



НИЙСЛЭЛИЙН  
СТАТИСТИКИЙН  
ГАЗАР

# 7 ХОНОГИЙН ХҮНСНИЙ БАРАА, БҮТЭЭГДЭХҮҮНИЙ ҮНИЙН ТАНИЛЦУУЛГА



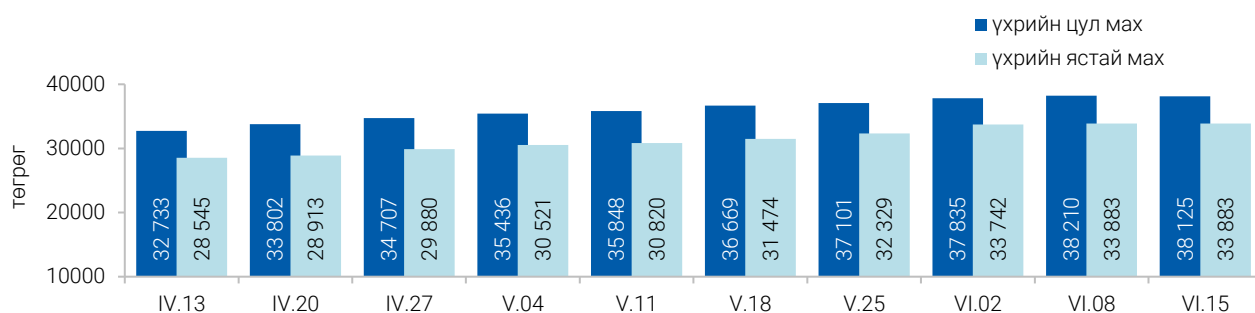
## Улаанбаатар хотын гол нэрийн барааны үнэ өмнөх сараас 2.8 хувь, өмнөх 7 хоногоос 0.1 хувиар тус тус өссөн байна

Улаанбаатар хотод байрладаг, иргэд, олон нийт ихээр үйлчлүүлдэг 13 хүнсний зах, худалдааны төв, супермаркетад хийсэн 21 нэр төрлийн 32 хүнсний бараа, бүтээгдэхүүний үнийн 2026 оны 06 дугаар сарын 3 дахь долоо хоногийн

ажиглалтаар өмнөх долоо хоногтой харьцуулахад 23 нэрийн барааны үнэ (71.8%) тогтвортой, 12 нэрийн барааны үнэ (37.6%) өссөн. 4 нэрийн барааны үнэ (12.4%) буурсан.

### МАХНЫ ҮНЭ

#### ЗУРАГ 1. ҮХРИЙН МАХНЫ ДУНДАЖ ҮНЭ, 7 хоногоор



2026 оны 06 дугаар сарын 15-ны өдрийн байдлаар үхрийн цул мах нэг килограмм нь дунджаар 38125 төгрөг, үхрийн ястай мах нэг килограмм нь дунджаар 33883 төгрөгийн

үнэтэй тус тус худалдаалагдаж байна. Өмнөх долоо хоногтой харьцуулахад үхрийн ястай махны үнэ 33883 төгрөг, үхрийн цул махны үнэ 0.2 хувиар буурч 38125 төгрөг байна.

#### ХҮСНЭГТ 1. НЭГ КИЛОГРАММ МАХНЫ ЖИЖИГЛЭН ХУДАЛДАХ ДУНДАЖ ҮНЭ

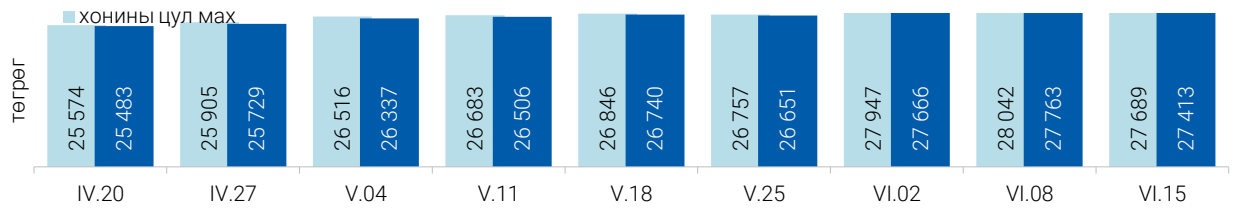
Үхрийн ястай махны дундаж үнэ												
он	I	II	III	IV	V	VI	VII	VIII	IX	X	XI	XII
төгрөг												
2019	8 875	8 925	9 390	9 635	10 960	11 700	12 280	11 540	11 375	10 950	10 090	9 755
2020	10 535	11 415	11 665	11 735	11 940	12 640	12 760	11 760	11 235	10 855	11 075	11 210
2021	11 615	12 605	12 670	13 850	13 960	14 770	14 800	13 700	13 420	13 280	13 345	13 495
2022	14 060	14 000	14 260	14 530	15 145	15 390	15 120	14 240	13 730	13 565	13 275	13 395
2023	13 520	14 245	14 955	16 750	18 493	20 100	19 466	16 723	16 277	15 690	15 542	15 846
2024	16 437	17 150	17 624	18 209	18 418	18 159	18 475	17 735	18 138	17 865	17 783	18 264
2025	19 073	19 637	19 932	20 064	20 281	21 287	21 524	20 794	20 755	20 810	20 628	21 349
2026	23 577	24 582	26 184	28 917	31 286	33 883						

Хонины ястай махны дундаж үнэ												
он	I	II	III	IV	V	VI	VII	VIII	IX	X	XI	XII
2019	7 170	7 340	7 945	8 710	9 820	10 430	10 045	9 700	9 640	9 095	7 710	7 635
2020	8 705	9 600	9 765	9 835	10 125	10 385	10 650	9 870	9 170	8 715	8 635	8 580
2021	9 040	10 460	10 705	12 320	12 390	12 695	12 440	11 380	10 975	11 005	10 775	10 850
2022	11 485	11 940	12 585	12 620	12 705	12 805	12 360	11 530	11 025	10 270	9 805	9 920
2023	10 440	11 350	12 680	14 065	15 396	16 598	15 766	13 387	12 703	12 010	11 834	12 080
2024	12 926	13 776	13 917	14 632	16 290	16 322	15 339	14 746	14 510	14 245	14 088	14 701
2025	15 561	16 497	17 177	17 458	17 271	17 089	17 005	16 830	16 696	16 675	16 444	16 911
2026	18 188	19 182	21 221	24 980	26 558	27 413						

\*III дахь долоо хоногийн үнийн ажиглалтаар

## ЗУРАГ 2. ХОНИНЫ МАХНЫ ДУНДАЖ ҮНЭ, 7 хоног



Өмнөх долоо хоногтой харьцуулахад хонины ястай махны үнэ 1.3 хувиар буурч 27413 төгрөг, хонины цул махны үнэ 1.3 хувиар буурч 27689 төгрөгийн дундаж үнэтэй байна. Энэ долоо хоногийн ажиглалтаар хонины ястай мах

“Хархорин” захад хамгийн хямд буюу 24500 төгрөгөөр, Харин үхрийн ястай мах “Хархорин” захад хамгийн хямд буюу 30000 төгрөгөөр худалдаалагдаж байна.

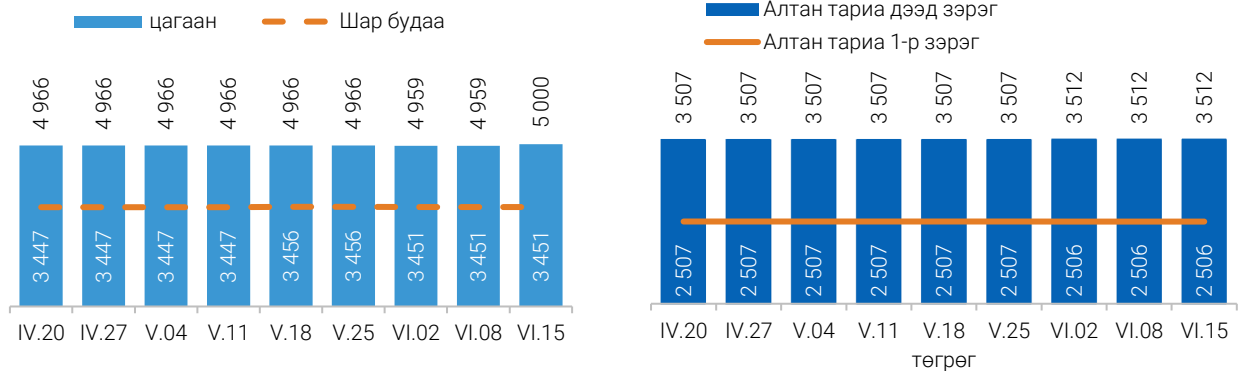
## ГУРИЛЫН ҮНЭ

**“Атар” талх хүнсний зах, дэлгүүрт 2700-3150 төгрөгийн үнэтэй байна.**

“Алтан тариа” нэрийн савласан нэг кг гурилын дундаж үнэ дээд зэрэг нь 3512 төгрөг, 1-р зэрэг нь 2506 төгрөг, 2-р зэрэг нь 1449 төгрөг байна. Худалдан авагч ихээр үйлчлүүлдэг “Барс” худалдааны төвд “Алтан тариа” нэрийн савласан нэг кг гурилын дундаж үнэ дээд зэрэг нь 3200 төгрөг, 1-р зэрэг нь 2300 төгрөг, 2-р

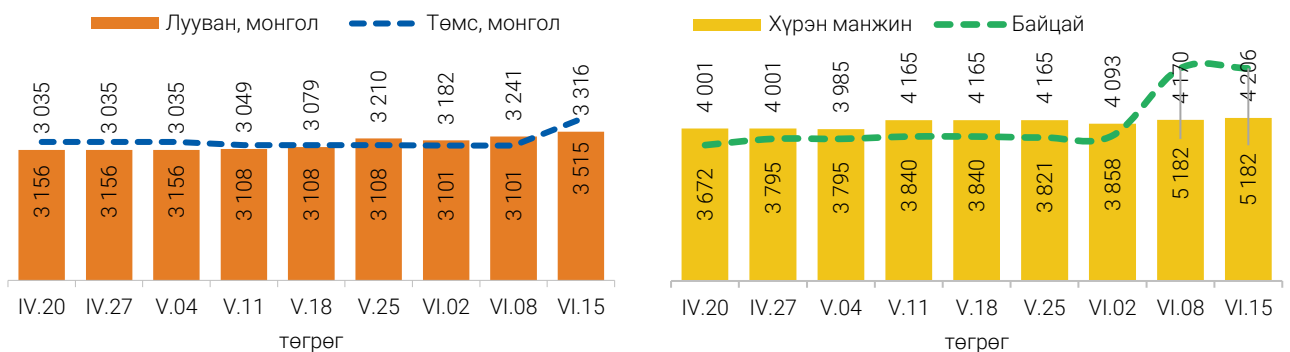
зэрэг нь 1500 төгрөгөөр тус тус худалдаалагдаж байна. “Хүчит шонхор” захад “Атар” талхыг хамгийн хямд буюу 2700 төгрөгөөр, харин “Е-март” худалдааны төвд 3150 төгрөгөөр худалдаалж байна

## ЗУРАГ 3. ГУРИЛ, БУДААНЫ ҮНЭ, 7 хоног



Өмнөх долоо хоногтой харьцуулахад монгол төмс 13.3 хувиар өсөж 3515 төгрөг, хүрэн манжин 0.9 хувиар өсөж 4206 төгрөг, монгол лууван 2.3 хувиар өсөж 3316 төгрөгийн дундаж үнэтэй байна. Харин монгол сонгино, байцайны үнэ тогтмол байна.

## ЗУРАГ 4. ХҮНСНИЙ НОГООНЫ ҮНЭ, 7 хоног



**Хэрэглээний үнийн ажиглалтын хавсралт хүснэгт:**

Хавсралт 1. Хүнсний барааны үнийн ажиглалт, хүнсний зах, худалдааны төвөөр, 2026.VI.15

Хавсралт 2. Хүнсний барааны дундаж үнийн зэрэгцүүлэлт, 2026 оны III- 2026 оны VI сар

Хавсралт 3. Хүнсний барааны дундаж үнийн зэрэгцүүлэлт, 2019-2026 оны VI сар

Хавсралт 4. Шатахуун, түлшний үнэ, ШТС-аар, 2026 VI.15

Хавсралт 5. Шатахууны үнийн зэрэгцүүлэлт, 2026 оны III-2026 оны VI сар

Хавсралт 6. Шатахууны үнэ өөрчлөгдсөн өдөр, 2025-2026 он

Хавсралт 7. Түлшний дундаж үнэ, худалдаж буй байршлаар, 2026.VI.15

Хавсралт 1. Хүнсний барааны үнийн ажиглалт, хүнсний зах, худалдааны төвөөр, 2026.VI.15

№	Бүтээгдэхүүний нэр	хэмжих нэгж	Баянзүрх зах	Сансар Супер-маркет	Хүчит шонхор зах	Бөмбөгөр ХТ	Саруул зах	Барс ХТ	Миний сүлжээ	Хархорин зах	Номин Супер-маркет	М-Март	Оргил Супер-маркет	Е Март	Их наяд ХТ	Дундаж үнэ	
1	"Улаанбаатар" гурил	дээд	кг	3 800	3 800	3 500	3 800	4 000	3 600	3 850	3 600	3 858	3 980	3 850	3 850	4 000	3 804
		1-р зэрэг		3 000	2 970	2 600	2 800	2 800	2 800	3 000	2 800	2 998	3 100	3 000	3 000	3 000	2 910
		2-р зэрэг	кг	2 200	2 090	2 100	2 500		2 000	2 120	2 200	2 018	2 190	2 120	2 010		2 137
2	"Алтан тариа" гурил	дээд	кг	3 500	3 560	3 500	3 500	3 600	3 200	3 560	3 200	3 558	3 610	3 560	3 550	3 800	3 512
		1-р зэрэг	кг	2 500	2 490	2 500	2 500	2 800	2 300	2 490	2 300	2 478	2 480	2 490	2 500	2 800	2 506
		2-р зэрэг	кг	1 800	1 300	1 500	1 800	1 500	1 500	1 290	1 500	1 288	1 140	1 300	1 310	1 800	1 449
3	Сүү	Сүү ХК 1л	литр	5 000	5 200	5 000	5 000	4 800	4 700	5 200	4 900	5 198	5 200	5 200	5 200	5 200	5 059
		Сүү ХК 0.5л	литр	2 400	2 400	2 200	2 400	2 200	2 300	2 400	2 300	2 398	2 400	2 400	2 400	2 600	2 367
		Задгай	литр	4 500		4 200		4 500			4 000					4 500	4 335
4	Тараг, Цөцгийтэй	литр	5 300	5 300	5 300	5 500	5 000	5 000	5 300	5 300	5 298	5 300	5 300	5 300	5 500	5 283	
5	Талх	Атар	ширхэг	3 000	2 970	2 700	3 000	3 100	2 800	2 825	2 800	2 828	3 000	2 780	3 150	3 000	2 916
		Мишээл талх	ширхэг	4 000	4 020	3 700	3 900	3 900	3 900		3 800	3 828	4 060	3 760	4 250	3 500	3 880
		Хар талх	300 гр	2 900	2 860		2 500	2 800	2 400	3 025	2 700	3 028	2 890	2 680	3 050	2 500	2 769
6	Будаа	Эко цагаан будаа	кг	5 000		5 000	5 000		5 000		5 000					5 000	
		шар	кг	3 000	4 360	3 000	3 000		3 000		3 500	4 218	4 440			3 000	3 451
7	Цөцгийн тос, "Сүү" ХК	200 гр	10 500	11 000	9 500	10 500	10 300	10 000	11 000	10 200	11 080	11 000	11 000	11 000	11 000	10 610	
8	Ургамлын тос, "Олейна"	1 литр	11 000	13 180	12 000	11 000	12 800	11 500	13 370	10 000	13 180	13 500	13 110	13 350	11 000	12 174	
9	Ногоон цай, Сtimo	90 гр	4 000	4 230	4 000	4 000	5 000	3 800	3 415	3 800	3 738	4 110	3 890	3 610	4 500	3 989	
10	Элсэн чихэр	кг	4 500	6 500	4 500	4 500		4 500		4 500	6 038	6 350	6 040		4 500	5 125	
11	Хонины мах	ястай	кг	26 000	25 480	25 000	27 000	31 800	26 000	26 900	24 500	25 980	33 400		27 480	31 000	27 413
		цул	кг	26 000	25 480	25 000	28 000	31 800	26 000	28 900	24 500	25 980	33 800		27 480	31 000	27 689
12	Үхрийн мах	ястай	кг	34 000	31 480	34 500	33 000	36 500	33 000	35 500	30 000	32 980	36 800		32 800	36 800	33 883
		цул	кг	37 000	35 480	38 000	40 000	41 500	38 000	38 900	37 000	35 980	38 800		35 680	41 800	38 125
13	Адууны мах, ястай	кг	18 500		17 000	20 000			20 500		18 500				18 000	18 713	
14	Ямааны мах, ястай	кг	20 000		21 500						20 000					20 488	
15	Төмс, Монгол	кг	4 000	2 800	3 000	4 000	5 500	3 500	2 520	3 500				2 800	4 500	3 515	
16	Лууван, Монгол	кг	4 000	2 750	3 000	4 000		3 500		4 000	2 898	3 000		2 500	4 000	3 316	
17	Байцай, Монгол	кг	8 000	3 670	7 500	7 000		7 000		4 000	3 398	3 500		3 400	8 000	5 182	
18	Хүрэн манжин, Монгол	кг	5 000	3 600	5 000	5 000		4 500	3 240	4 000	3 628	3 900	4 590	3 600	5 000	4 206	
19	Сонгино, Монгол	кг	6 000		5 000			5 000	3 360	6 000		5 500	3 300	3 730		4 612	
20	Алим, Польш	кг	8 000	7 950	8 500	8 500		8 000	6 990	8 000		11 500	6 400	7 950	8 000	8 083	
21	Өндөг, Монгол	ширхэг	650	656	550	600	580	580	662	580	663	658	570	630	650	616	

Хавсралт 2. Хүнсний барааны дундаж үнийн зэрэгцүүлэлт 2026 оны III - 2026 оны VI сар

№	Бүтээгдэхүүний нэр	хэмжих нэгж	2026 III.23	2026 III.30	2026 IV.06	2026 IV.13	2026 IV.20	2026 IV.27	2026 V.04	2026 V.11	2026 V.18	2026 V.25	2026 VI.02	2026 VI.08	2026 VI.15	26.VI.15 26.VI.08	
1	"Улаанбаатар" гурил	дээд	кг	3 649	3 661	3 661	3 661	3 661	3 744	3 763	3 779	3 814	3 814	3 789	3 804	3 804	100.0
		1-р зэрэг		2 753	2 761	2 761	2 761	2 761	2 869	2 914	2 957	2 957	2 957	2 910	2 910	2 910	100.0
		2-р зэрэг	кг	2 065	2 065	2 065	2 065	2 065	2 126	2 158	2 169	2 180	2 199	2 137	2 137	2 137	100.0
2	"Алтан тариа" гурил	дээд	кг	3 507	3 507	3 507	3 507	3 507	3 507	3 507	3 507	3 507	3 507	3 512	3 512	3 512	100.0
		1-р зэрэг	кг	2 507	2 507	2 507	2 507	2 507	2 507	2 507	2 507	2 507	2 507	2 506	2 506	2 506	100.0
		2-р зэрэг	кг	1 410	1 410	1 410	1 410	1 410	1 424	1 424	1 437	1 437	1 452	1 435	1 435	1 449	100.9
3	Сүү	Сүү ХК 1л	литр	5 012	5 012	5 012	5 043	5 043	5 043	5 043	5 043	5 043	5 043	5 059	5 059	5 059	100.0
		Сүү ХК 0.5л	литр	2 352	2 352	2 352	2 359	2 359	2 359	2 359	2 359	2 359	2 359	2 367	2 367	2 367	100.0
		Задгай	литр	4 413	4 413	4 413	4 413	4 362	4 362	4 362	4 362	4 362	4 362	4 362	4 335	4 335	4 335
4	Тараг, Цэцгийтэй	литр	4 572	4 572	4 572	5 267	5 305	5 298	5 298	5 298	5 298	5 298	5 283	5 283	5 283	100.0	
5	Талх	Атар	ширхэг	2 695	2 695	2 695	2 695	2 940	2 937	2 937	2 937	2 945	2 945	2 916	2 916	2 916	100.0
		Мишээл талх	ширхэг	3 308	3 308	3 308	3 308	3 642	3 892	3 892	3 904	3 904	3 904	3 880	3 880	3 880	100.0
		Хар талх	300 гр	2 552	2 552	2 552	2 552	2 615	2 698	2 698	2 698	2 698	2 698	2 769	2 769	2 769	100.0
6	Будаа	Эко цагаан будаа	кг	4 966	4 966	4 966	4 966	4 966	4 966	4 966	4 966	4 966	4 966	4 959	4 959	5 000	100.8
		шар	кг	3 447	3 447	3 447	3 447	3 447	3 447	3 447	3 447	3 447	3 456	3 456	3 451	3 451	3 451
7	Цэцгийн тос, "Сүү" ХК	200 гр	10 533	10 533	10 533	10 533	10 533	10 533	10 533	10 533	10 533	10 533	10 610	10 610	10 610	100.0	
8	Ургамлын тос, "Олейна"	1 литр	10 844	10 844	11 716	11 921	11 921	12 090	12 137	12 137	12 168	12 168	12 270	12 174	12 174	100.0	
9	Ногоон цай, Сtimo	90 гр	4 038	4 038	4 038	4 038	4 038	4 046	4 046	4 046	4 046	4 046	3 982	3 989	3 989	100.0	
10	Элсэн чихэр	кг	4 951	4 951	4 951	4 951	4 951	4 951	4 951	4 951	5 065	5 065	5 125	5 125	5 125	100.0	
11	Хонины мах	ястай	кг	21 435	21 984	23 724	24 984	25 483	25 729	26 337	26 506	26 740	26 651	27 666	27 763	27 413	98.7
		цул	кг	21 859	22 248	23 916	25 073	25 574	25 905	26 516	26 683	26 846	26 757	27 947	28 042	27 689	98.7
12	Үхрийн мах	ястай	кг	26 515	26 976	28 328	28 545	28 913	29 880	30 521	30 820	31 474	32 329	33 742	33 883	33 883	100.0
		цул	кг	30 417	30 887	31 819	32 733	33 802	34 707	35 436	35 848	36 669	37 101	37 835	38 210	38 125	99.8
13	Адууны мах, ястай	кг	16 774	16 705	17 433	17 575	17 954	17 954	17 812	18 245	18 108	18 108	18 525	18 713	18 713	100.0	
14	Ямааны мах, ястай	кг	15 767	15 461	15 461	15 616	15 616	19 310	19 626	19 626	20 260	21 328	21 661	20 824	20 488	98.4	
15	Төмс, Монгол	кг	3 060	3 156	3 156	3 156	3 156	3 156	3 156	3 108	3 108	3 108	3 101	3 101	3 515	113.3	
16	Лууван, Монгол	кг	3 035	3 035	3 035	2 999	3 035	3 035	3 035	3 049	3 079	3 210	3 182	3 241	3 316	102.3	
17	Байцай, Монгол	кг	3 743	3 743	3 539	3 581	3 672	3 795	3 795	3 840	3 840	3 821	3 858	5 182	5 182	100.0	
18	Хүрэн манжин, Монгол	кг	3 836	3 836	3 765	4 001	4 001	4 001	3 985	4 165	4 165	4 165	4 093	4 170	4 206	100.9	
19	Сонгино, Монгол	кг	4 329	4 329	4 329	4 329	4 329	4 329	4 387	4 445	4 445	4 445	4 285	4 612	4 612	100.0	
20	Алим, Польш	кг	8 398	8 398	8 355	8 355	8 355	8 355	8 355	8 457	8 366	8 366	8 083	8 083	8 083	100.0	
21	Өндөг, Монгол	ширхэг	612	612	612	608	608	608	610	610	610	610	615	616	616	100.0	

Хавсралт 3. Хүнсний барааны дундаж үнийн зэрэгцүүлэлт 2019-2026 оны VI сар

№	Бүтээгдэхүүний нэр		хэмжих нэгж	2019. VI	2020.VI	2021.VI	2022.VI	2023.VI	2024.VI	2025.VI	2026 VI.15	2026/2025	2026/2024	2026/2023	2026/2022	2025/2021	2026/2020	
1	"Улаанбаатар" гурил	дээд	кг								3 804							
		1-р зэрэг									2 910							
		2-р зэрэг	кг									2 137						
		дээд	кг	1373	1432	1614	1593	2604	3100	3 178	3 512	110.5	113.3	134.9	220.5	217.6	245.2	
		1-р зэрэг	кг	1097	1195	1416	1362	2252	2478	2 304	2 506	108.8	101.1	111.3	184.0	177.0	209.7	
		2-р зэрэг	кг	869	928	998	1048	1487	1578	1 369	1 449	105.8	91.8	97.5	138.3	145.2	156.1	
3	Сүү	Сүү ХК 1л	литр	2629	2706	2841	3633	4429	4453	4 775	5 059	105.9	113.6	114.2	139.2	178.1	186.9	
		Сүү ХК 0.5л	литр	1102	1207	1325	1787	2245	2237	2 275	2 367	104.0	105.8	105.4	132.4	178.6	196.1	
		Задгай	литр	1633	1500	2098	2550	2949	3437	3 873	4 335	111.9	126.1	147.0	170.0	206.6	289.0	
4	Тараг, Цэцгийтэй		литр	2452	2560	2731	3457	4045	4067	4 297	5 283	122.9	129.9	130.6	152.8	193.4	206.4	
5	Талх	Атар	ширхэг	1274	1283	1280	1713	2132	2427	2 575	2 916	113.2	120.2	136.8	170.3	227.8	227.3	
		Мишээл талх	ширхэг	1436	1585	1699	2183	2713	3145	3 263	3 880	118.9	123.4	143.0	177.8	228.4	244.8	
		Хар талх	300 гр	957	1113	1217	1583	1974	2431	2 497	2 769	110.9	113.9	140.3	174.9	227.6	248.8	
6	Будаа	Эко цагаан будаа	кг	3509	3630	3661	4625	4701	4798	4 798	5 000	104.2	104.2	106.4	108.1	136.6	137.7	
		шар	кг	2049	2791	2418	3117	3244	3473	3 447	3 451	100.1	99.4	106.4	110.7	142.7	123.7	
7	Цэцгийн тос, "Сүү" ХК		200 гр	4247	3784	4273	7125	7389	8475	9 457	10 610	112.2	125.2	143.6	148.9	248.3	280.4	
8	Ургамлын тос, "Олейна"		1 литр	3510	3500	4395	8712	8011	6569	7 501	12 174	162.3	185.3	152.0	139.7	277.0	347.8	
9	Ногоон цай, Сtimo		90 гр	1521	1522	1566	3772	3618	3880	4 040	3 989		102.8	110.3	105.8	254.7	262.1	
10	Элсэн чихэр		кг	2745	2694	2713	3684	3771	5042	4 952	5 125	103.5	101.6	135.9	139.1	188.9	190.2	
11	Хонины мах	ястай	кг	10484	10417	12611	12584	16637	16556	17 080	27 413	160.5	165.6	164.8	217.8	217.4	263.2	
		цул	кг	11489	10796	12450	13122	17078	16887	17 725	27 689	156.2	164.0	162.1	211.0	222.4	256.5	
12	Үхрийн мах	ястай	кг	11727	12751	14576	15066	20152	18065	21 548	33 883	157.2	187.6	168.1	224.9	232.5	265.7	
		цул	кг	14229	15192	16538	17251	22610	20440	24 577	38 125	155.1	186.5	168.6	221.0	230.5	251.0	
13	Адууны мах, ястай		кг	9071	9558	13349	11367	13883	13571	13 313	18 713	140.6	137.9	134.8	164.6	140.2	195.8	
14	Ямааны мах, ястай		кг	8800	8300	10383	10323	12331	10314	13 127	20 488	156.1	198.6	166.1	198.5	197.3	246.8	
15	Төмс, Монгол		кг	1060	1090	960	2511	1651	2154	1 526	3 515	230.3	163.2	212.9	140.0	366.1	322.4	
16	Лууван, Монгол		кг	1660	2056	1688	4724	2250	3089	3 971	3 316	83.5	107.3	147.4	70.2	196.4	161.3	
17	Байцай, Монгол		кг	2439	2675	2584	5092	3837	2827	4 619	5 182	112.2	183.3	135.0	101.8	200.5	193.7	
18	Хүрэн манжин, Монгол		кг	2485	3196	2905	5666	4292	2854	4 626	4 206	90.9	147.4	98.0	74.2	144.8	131.6	
19	Сонгино, Монгол		кг	1349	1706	2147	2787	5332	4409	4 746	4 612	97.2	104.6	86.5	165.5	214.8	270.3	
20	Алим, Польш		кг	4183	4239	5580	8041	6708	6389	7 183	8 083	112.5	126.5	120.5	100.5	144.9	190.7	
21	Өндөг, Монгол		ширхэг	334	335	430	470	525	653	609	616	101.2	94.4	117.4	131.1	143.3	184.0	



Хавсралт 7. Түлшний дундаж үнэ, худалдаж буй байршлаар, 2026 VI.15

№	Төрөл	хэмжих нэгж		Чингэлтэй	Сүхбаатар	Баянгол	Баянзүрх	Сонгино хайрхан	Дундаж үнэ	
1	Түлшний мод	хар мод	6-7 кг	1 шуудай	8 500	9 000		8 000	8 000	8 365
		нарс	6-7 кг	1 шуудай	8 500	9 000		8 000	8 000	8 365
2	Сайжруулсан түлш	25 кг	1 шуудай	5 000	5 000		5 000	5 000	5 000	
3	Сайжруулсан түлш	1 тонн					200 000	200 000	200 000	

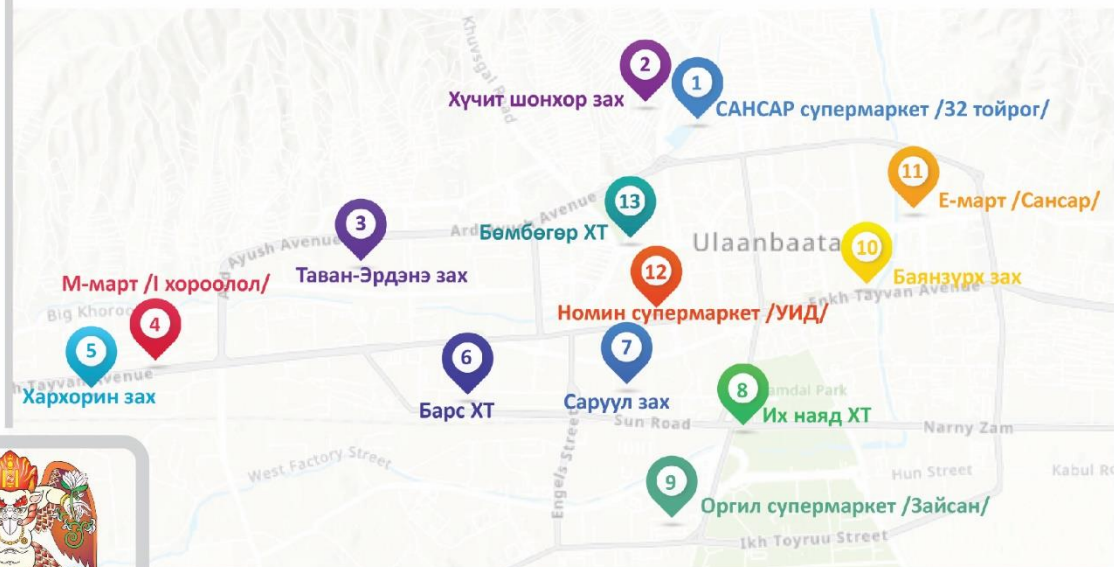
Нийслэлийн Статистикийн Газар

[www.ubstat.mn](http://www.ubstat.mn)

# ХҮНСНИЙ БАРААНЫ ҮНИЙН АЖИГЛАЛТ

/ХҮНСНИЙ БҮТЭЭГДЭХҮҮН,  
ХҮНСНИЙ ЗАХ,  
ХУДАЛДААНЫ ТӨВ,  
МЭДЭЭЛЭЛ ХЭРЭГЛЭГЧ/

# 13 ХҮНСНИЙ ЗАХ, ХУДАЛДААНЫ ТӨВ,



# 21 НЭР ТӨРЛИЙН ХҮНСНИЙ БҮТЭЭГДЭХҮҮН

“Алтан тариа” задгай гурил  
“Алтан тариа” савалсан гурил  
Сүү  
Тараг, цөцгийтэй  
Талх  
Будаа  
Цөцгийн тос  
Ургамлын тос

Ногоон цай “Сtimo”  
Элсэн чихэр  
Хонины мах  
Үхрийн мах  
Адууны мах  
Ямааны мах  
Төмс, лууван, байцай  
Хүрэн манжин, сонгино  
Алим, өндөг



# МЭДЭЭЛЭЛ ТАРХААЛТ /7 ХОНОГ БҮРИЙН ДАВАА ГАРАГ БҮР/

