



НИЙСЛЭЛИЙН
СТАТИСТИКИЙН
ГАЗАР

7 ХОНОГИЙН ХҮНСНИЙ БАРАА, БҮТЭЭГДЭХҮҮНИЙ ҮНИЙН ТАНИЛЦУУЛГА

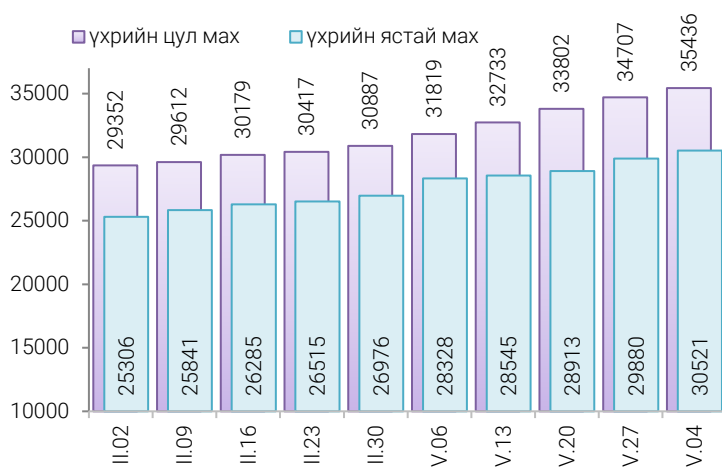


2026 оны 05 дугаар сарын 04-ны өдрийн байдлаар
Улаанбаатар хотын гол нэрийн барааны үнэ өмнөх сараас **3.3 хувь**, өмнөх 7 хоногоос **1.0 хувиар** тус тус өссөн байна

Улаанбаатар хотод байрладаг, иргэд, олон нийт ихээр үйлчлүүлдэг 13 хүнсний зах, худалдааны төв, супермаркетад хийсэн 21 нэр төрлийн 32 хүнсний бараа, бүтээгдэхүүний үнийн 2026 оны 05 дугаар сарын 1 дахь долоо хоногийн ажиглалтаар өмнөх долоо хоногтой харьцуулахад 19 нэрийн барааны үнэ **(59.3%) тогтвортой**, 11 нэрийн барааны үнэ **(34.5%) өссөн**. 2 нэрийн барааны үнэ **(6.2%) буурсан**. Үүнд:

МАХНЫ ДУНДАЖ ҮНЭ

ЗУРАГ 1. ҮХРИЙН МАХНЫ ДУНДАЖ ҮНЭ



2026 оны 05 дугаар сарын 04-ны өдрийн байдлаар үхрийн цул мах нэг килограмм нь дунджаар 35436 төгрөг, үхрийн ястай мах нэг килограмм нь дунджаар 30521 төгрөгийн үнэтэй тус тус худалдаалагдаж байна.

Өмнөх долоо хоногтой харьцуулахад үхрийн ястай махны үнэ 2.1 хувиар өсөж 30521 төгрөг, үхрийн цул махны үнэ 2.1 хувиар өсөж 35436 байна.

ХҮСНЭГТ 1. НЭГ КИЛОГРАММ МАХНЫ ЖИЖИГЛЭН ХУДАЛДАХ ДУНДАЖ ҮНЭ

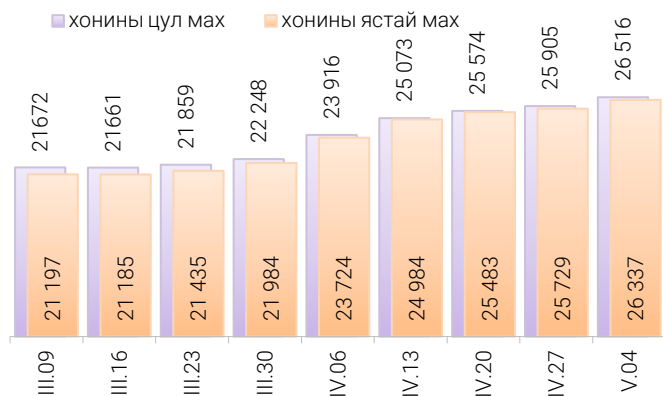
Үхрийн ястай махны дундаж үнэ												
	I	II	III	IV	V	VI	VII	VIII	IX	X	XI	XII
2019	8 875	8 925	9 390	9 635	10 960	11 700	12 280	11 540	11 375	10 950	10 090	9 755
2020	10 535	11 415	11 665	11 735	11 940	12 640	12 760	11 760	11 235	10 855	11 075	11 210
2021	11 615	12 605	12 670	13 850	13 960	14 770	14 800	13 700	13 420	13 280	13 345	13 495
2022	14 060	14 000	14 260	14 530	15 145	15 390	15 120	14 240	13 730	13 565	13 275	13 395
2023	13 520	14 245	14 955	16 750	18 493	20 100	19 466	16 723	16 277	15 690	15 542	15 846
2024	16 437	17 150	17 624	18 209	18 418	18 159	18 475	17 735	18 138	17 865	17 783	18 264
2025	19 073	19 637	19 932	20 064	20 281	21 287	21 524	20 794	20 755	20 810	20 628	21 349
2026	23 577	24 582	26 184	28 917	30 521*							

Хонины ястай махны дундаж үнэ												
	I	II	III	IV	V	VI	VII	VIII	IX	X	XI	XII
2019	7 170	7 340	7 945	8 710	9 820	10 430	10 045	9 700	9 640	9 095	7 710	7 635
2020	8 705	9 600	9 765	9 835	10 125	10 385	10 650	9 870	9 170	8 715	8 635	8 580
2021	9 040	10 460	10 705	12 320	12 390	12 695	12 440	11 380	10 975	11 005	10 775	10 850
2022	11 485	11 940	12 585	12 620	12 705	12 805	12 360	11 530	11 025	10 270	9 805	9 920
2023	10 440	11 350	12 680	14 065	15 396	16 598	15 766	13 387	12 703	12 010	11 834	12 080
2024	12 926	13 776	13 917	14 632	16 290	16 322	15 339	14746	14 510	14 245	14 088	14701
2025	15 561	16 497	17 177	17 458	17 271	17 089	17 005	16830	16 696	16 675	16 444	16 911
2026	18 188	19 182	21 221	24 980	26 337							

*I долоо хоногийн ажиглалтаар

ЗУРАГ 2.

ХОНИНЫ МАХНЫ ДУНДАЖ ҮНЭ



Өмнөх долоо хоногтой харьцуулахад хонины ястай махны үнэ 2.4 хувиар өсөж 26337 төгрөг, хонины цул махны үнэ 2.4 хувиар өсөж 26516 төгрөгийн дундаж үнэтэй байна.

Энэ долоо хоногийн ажиглалтаар хонины ястай мах “Номин, сансар” супермаркетэд хамгийн хямд буюу 23980 төгрөгөөр, Харин үхрийн ястай мах “Хархорин” захад хамгийн хямд буюу 26000 төгрөгөөр худалдаалагдаж байна.

ГУРИЛЫН ҮНЭ

“Алтан тариа” нэрийн савласан нэг кг гурилын дундаж үнэ дээд зэрэг нь 3507 төгрөг, 1-р зэрэг нь 2507 төгрөг, 2-р зэрэг нь 1424 төгрөг байна.

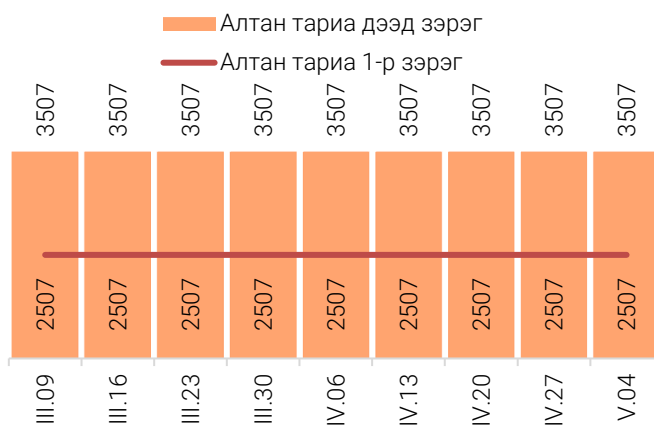
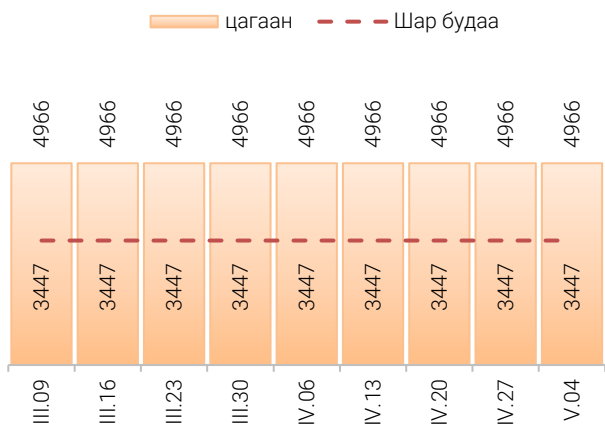
Худалдан авагч ихээр үйлчлүүлдэг “Барс” худалдааны төвд “Алтан тариа” нэрийн савласан нэг кг гурилын дундаж үнэ дээд зэрэг нь 3200 төгрөг, 1-р зэрэг нь 2300 төгрөг, 2-р зэрэг нь 1500 төгрөгөөр тус тус худалдаалагдаж байна.



“Атар” талх хүнсний зах, дэлгүүрт 2700-3200 төгрөгийн үнэтэй байна. “Хүчит шонхор” захад “Атар” талхыг хамгийн хямд буюу 2700 төгрөгөөр, харин “Таван-эрдэнэ” захад 3200 төгрөгөөр худалдаалж байна.

ЗУРАГ 3.

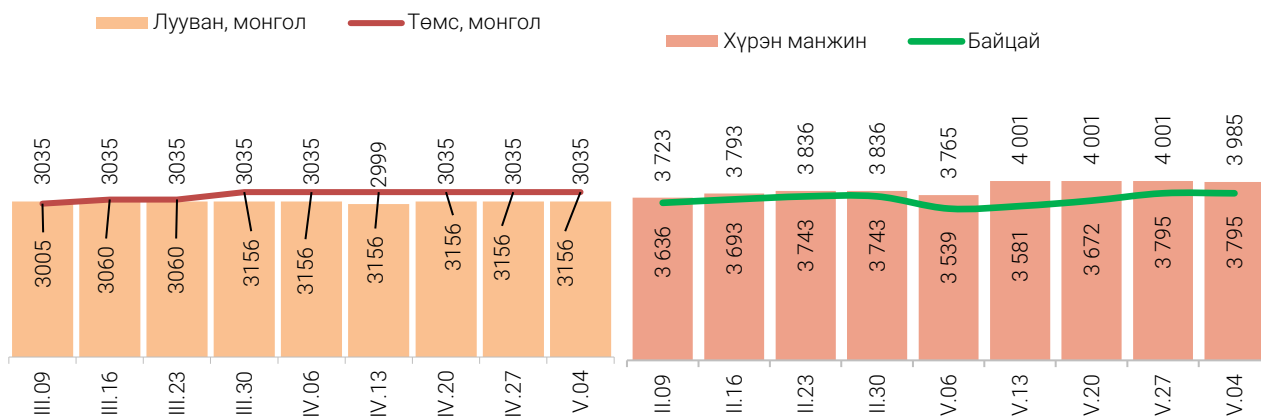
ГУРИЛ, БУДААНЫ ҮНЭ



ХҮНСНИЙ НОГООНЫ ҮНЭ

Өмнөх долоо хоногтой харьцуулахад монгол сонгино 1.3 хувиар өсөж 4387 төгрөг, хүрэн манжин 0.4 хувиар буурч 3795 төгрөгийн үнэтэй байна. Харин монгол лууван, сонгино, монгол хүрэн манжин, монгол төмсний үнэ тогтмол байна.

ЗУРАГ 4. ХҮНСНИЙ НОГООНЫ ҮНЭ



Хэрэглээний үнийн ажиглалтын хавсралт хүснэгт:

Хавсралт 1. Хүнсний барааны үнийн ажиглалт, хүнсний зах, худалдааны төвөөр, 2026.V.04

Хавсралт 2. Хүнсний барааны дундаж үнийн зэрэгцүүлэлт, 2026 оны II- 2026 оны V сар

Хавсралт 3. Хүнсний барааны дундаж үнийн зэрэгцүүлэлт, 2019-2026 оны V сар

Хавсралт 4. Шатахуун, түлшний үнэ, ШТС-аар, 2026 V.04

Хавсралт 5. Шатахууны үнийн зэрэгцүүлэлт, 2026 оны II-2026 оны V сар

Хавсралт 6. Шатахууны үнэ өөрчлөгдсөн өдөр, 2024-2026 он

Хавсралт 7. Түлшний дундаж үнэ, худалдаж буй байршлаар, 2026.V.04

Хавсралт 1. Хүнсний барааны үнийн ажиглалт, хүнсний зах, худалдааны төвөөр, 2026.V.04

№	Бүтээгдэхүүний нэр	хэмжих нэгж	Баянзүрх зах	Сансар Супер-маркет	Хүчит шонхор зах	Бөмбөгөр ХТ	Саруул зах	Барс ХТ	Таван эрдэнэ зах	Хархорин зах	Номин Супер-маркет	М-Март	Оргил Супер-маркет	Е Март	Их наяд ХТ	Дундаж үнэ	
1	"Улаанбаатар" гурил	дээд	кг	3 800	3 690	3 500	3 800	4 000	3 600	4 200	3 400	3 748	3 980	3 620	3 850	3 800	3 763
		1-р зэрэг		3 000	2 850	2 600	2 800	2 800	2 700	3 700	2 600	2 998	3 100	2 890	3 000	3 000	2 914
		2-р зэрэг	кг	2 200	1 980	2 100	2 500		2 000	2 900	2 000	2 018	2 190	2 010	2 010		
2	"Алтан тариа" гурил	дээд	кг	3 500	3 560	3 500	3 500	3 600	3 200	3 500	3 200	3 558	3 610	3 560	3 550	3 800	3 507
		1-р зэрэг	кг	2 500	2 490	2 500	2 500	2 800	2 300	2 500	2 300	2 478	2 480	2 490	2 500	2 800	2 507
		2-р зэрэг	кг	1 800	1 150	1 500	1 800	1 500	1 500	1 500	1 500	1 288	1 140	1 150	1 150	1 800	1 424
3	Сүү	Сүү ХК 1л	литр	5 000	5 200	5 000	5 000	4 800	4 700	5 000	4 900	5 198	5 200	5 200	5 200	5 200	5 043
		Сүү ХК 0.5л	литр	2 400	2 400	2 200	2 400	2 200	2 300	2 300	2 300	2 398	2 400	2 400	2 400	2 600	2 359
		Задгай	литр	4 500		4 200		4 500		4 500	4 000					4 500	4 362
4	Тараг, Цөцгийтэй	литр	5 300	5 300	5 300	5 500	5 000	5 000	5 500	5 300	5 298	5 300	5 300	5 300	5 500	5 298	
5	Талх	Атар	ширхэг	3 000	2 970	2 700	3 000	3 100	2 800	3 200	2 800	2 828	3 000	2 780	3 150	2 900	2 937
		Мишээл талх	ширхэг	4 000	4 020	3 700	3 900	3 900	3 900	4 200	3 800	3 828	4 060	3 610	4 250	3 500	3 892
		Хар талх	300 гр	2 900	2 530		2 500	2 800	2 400	2 500	2 700	3 028	2 890	2 680	3 050	2 500	2 698
6	Будаа	Эко цагаан будаа	кг	5 000		4 800	5 000		5 000	5 000	5 000					4 966	
		шар	кг	3 000	4 250	3 000	3 000		3 000	3 500	3 500	4 218	4 440			3 000	3 447
7	Цөцгийн тос, "Сүү" ХК	200 гр	10 500	11 000	9 500	10 500	10 300	10 000	10 000	10 200	11 080	11 000	11 000	11 000	11 000	10 533	
8	Ургамлын тос, "Олейна"	1 литр	11 000	12 750	12 000	12 000	12 800	11 500	12 000	10 000	13 380	13 500	13 110	13 350	11 000	12 137	
9	Ногоон цай, Сtimo	90 гр	4 000	4 130	4 000	4 000	5 000	3 800	4 200	3 800	3 738	4 110	3 890	3 610	4 500	4 046	
10	Элсэн чихэр	кг	4 500	6 190	4 500	4 500		4 500	4 500	4 500	6 038	6 340			4 500	4 951	
11	Хонины мах	ястай	кг	26 000	23 980	25 500	25 000	30 800	26 000	26 800	24 000	23 980	27 700		27 480	29 800	26 337
		цул	кг	26 000	23 980	25 500	26 000	30 800	26 000	26 800	24 000	23 980	28 900		27 480	29 800	26 516
12	Үхрийн мах	ястай	кг	32 000	26 480	32 000	29 000	35 500	29 000	31 500	26 000	29 980	28 800		32 800	34 800	30 521
		цул	кг	36 000	31 480	36 500	35 000	38 500	36 000	37 500	33 000	32 880	35 600		35 680	37 800	35 436
13	Адууны мах, ястай	кг	18 500		16 000	19 800		19 500	15 800	17 500					18 000	17 812	
14	Ямааны мах, ястай	кг	18 000		20 000					21 000						19 626	
15	Төмс, Монгол	кг	3 500	2 800	3 000	3 000	4 500	2 800	3 000	3 000				2 800	3 500	3 156	
16	Лууван, Монгол	кг	3 500	2 140	2 500	4 000		3 500	3 500	4 000	2 138	3 000		2 140	4 000	3 035	
17	Байцай, Монгол	кг	4 500	3 670		4 000		3 500	3 500	4 000	3 578	3 500		3 400	4 500	3 795	
18	Хүрэн манжин, Монгол	кг	4 500	3 600	4 000	5 000		4 500	4 000	4 000	3 628	3 900	3 000	3 600	4 500	3 985	
19	Сонгино, Монгол	кг	4 500		4 000			4 500	5 000	5 000		5 500	3 300	3 730		4 387	
20	Алим, Польш	кг	9 000	7 950	8 500	8 500		7 000	8 500	8 000		11 500	7 690	7 950	8 000	8 355	
21	Өндөг, Монгол	ширхэг	650	640	550	600	580	580	600	580	663	658	570	630	650	610	

Хавсралт 2. Хүнсний барааны дундаж үнийн зэрэгцүүлэлт 2026 оны II - 2026 оны V сар

№	Бүтээгдэхүүний нэр		хэмжих нэгж	2026 II.02	2026 II.09	2026 II.23	2026 III.02	2026 III.09	2026 III.16	2026 III.23	2026 III.30	2026 IV.06	2026 IV.13	2026 IV.20	2026 IV.27	2026 V.04	26.V.04 26.IV.27	
1	"Улаанбаатар" гурил	дээд	кг	3 619	3 620	3 620	3 620	3 626	3 637	3 649	3 661	3 661	3 661	3 661	3 744	3 763	100.5	
		1-р зэрэг		2 688	2 688	2 696	2 696	2 706	2 737	2 753	2 761	2 761	2 761	2 761	2 869	2 914	101.6	
		2-р зэрэг	кг	2 041	2 041	2 041	2 041	2 041	2 041	2 041	2 065	2 065	2 065	2 065	2 065	2 126	2 158	101.5
2	"Алтан тариа" гурил	дээд	кг	3 507	3 507	3 507	3 507	3 507	3 507	3 507	3 507	3 507	3 507	3 507	3 507	3 507	3 507	100.0
		1-р зэрэг	кг	2 507	2 507	2 507	2 507	2 507	2 507	2 507	2 507	2 507	2 507	2 507	2 507	2 507	2 507	100.0
		2-р зэрэг	кг	1 410	1 410	1 410	1 410	1 410	1 410	1 410	1 410	1 410	1 410	1 410	1 410	1 424	1 424	100.0
3	Сүү	Сүү ХК 1л	литр	4 997	4 997	4 997	4 997	4 997	4 997	5 012	5 012	5 012	5 043	5 043	5 043	5 043	100.0	
		Сүү ХК 0.5л	литр	2 352	2 352	2 352	2 352	2 352	2 352	2 352	2 352	2 352	2 352	2 359	2 359	2 359	2 359	100.0
		Задгай	литр	4 243	4 327	4 327	4 327	4 327	4 327	4 327	4 413	4 413	4 413	4 413	4 362	4 362	4 362	100.0
4	Тараг, Цэцгийтэй		литр	4 572	4 572	4 572	4 572	4 572	4 572	4 572	4 572	4 572	5 267	5 305	5 298	5 298	100.0	
5	Талх	Атар	ширхэг	2 695	2 695	2 695	2 695	2 695	2 695	2 695	2 695	2 695	2 695	2 695	2 940	2 937	2 937	100.0
		Мишээл талх	ширхэг	3 308	3 308	3 308	3 308	3 308	3 308	3 308	3 308	3 308	3 308	3 308	3 642	3 892	3 892	100.0
		Хар талх	300 гр	2 552	2 552	2 552	2 552	2 552	2 552	2 552	2 552	2 552	2 552	2 552	2 615	2 698	2 698	100.0
6	Будаа	Эко цагаан будаа	кг	4 966	4 966	4 966	4 966	4 966	4 966	4 966	4 966	4 966	4 966	4 966	4 966	4 966	4 966	100.0
		шар	кг	3 447	3 447	3 447	3 447	3 447	3 447	3 447	3 447	3 447	3 447	3 447	3 447	3 447	3 447	100.0
7	Цэцгийн тос, "Сүү" ХК		200 гр	10 533	10 533	10 533	10 533	10 533	10 533	10 533	10 533	10 533	10 533	10 533	10 533	10 533	100.0	
8	Ургамлын тос, "Олейна"		1 литр	10 844	10 844	10 844	10 844	10 844	10 844	10 844	10 844	11 716	11 921	11 921	12 090	12 137	100.4	
9	Ногоон цай, Сtimo		90 гр	4 038	4 038	4 038	4 038	4 038	4 038	4 038	4 038	4 038	4 038	4 038	4 046	4 046	100.0	
10	Элсэн чихэр		кг	4 951	4 951	4 951	4 951	4 951	4 951	4 951	4 951	4 951	4 951	4 951	4 951	4 951	100.0	
11	Хонины мах	ястай	кг	18 919	19 314	19 314	20 303	21 197	21 185	21 435	21 984	23 724	24 984	25 483	25 729	26 337	102.4	
		цул	кг	19 392	19 775	19 775	20 919	21 672	21 661	21 859	22 248	23 916	25 073	25 574	25 905	26 516	102.4	
12	Үхрийн мах	ястай	кг	24 254	24 726	24 765	25 306	25 841	26 285	26 515	26 976	28 328	28 545	28 913	29 880	30 521	102.1	
		цул	кг	28 525	28 926	28 986	29 352	29 612	30 179	30 417	30 887	31 819	32 733	33 802	34 707	35 436	102.1	
13	Адууны мах, ястай		кг	15 734	15 875	15 875	16 022	16 022	16 092	16 774	16 705	17 433	17 575	17 954	17 954	17 812	99.2	
14	Ямааны мах, ястай		кг	14 820	14 820	14 820	14 820	15 132	15 767	15 767	15 461	15 461	15 616	15 616	19 310	19 626	101.6	
15	Төмс, Монгол		кг	2 812	2 812	2 812	2 865	3 005	3 060	3 060	3 156	3 156	3 156	3 156	3 156	3 156	100.0	
16	Лууван, Монгол		кг	3 035	3 035	3 035	3 035	3 035	3 035	3 035	3 035	3 035	2 999	3 035	3 035	3 035	100.0	
17	Байцай, Монгол		кг	3 658	3 578	3 578	3 578	3 636	3 693	3 743	3 743	3 539	3 581	3 672	3 795	3 795	100.0	
18	Хүрэн манжин, Монгол		кг	3 645	3 827	3 860	3 723	3 723	3 793	3 836	3 836	3 765	4 001	4 001	4 001	3 985	99.6	
19	Сонгино, Монгол		кг	4 329	4 329	4 329	4 329	4 329	4 329	4 329	4 329	4 329	4 329	4 329	4 329	4 387	101.3	
20	Алим, Польш		кг	8 394	8 394	8 394	8 437	8 437	8 437	8 398	8 398	8 355	8 355	8 355	8 355	8 355	100.0	
21	Өндөг, Монгол		ширхэг	612	612	612	612	612	612	612	612	612	608	608	608	610	100.4	

Хавсралт 3. Хүнсний барааны дундаж үнийн зэрэгцүүлэлт 2019-2026 оны V сар

№	Бүтээгдэхүүний нэр		хэмжих нэгж	2019.V	2020.V	2021.V	2022.V	2023.V	2024.V	2025.V	2026 V.04	2026/2025	2026/2024	2026/2023	2026/2022	2025/2021	2026/2020	
1	"Улаанбаатар" гурил	дээд	кг								3 763							
		1-р зэрэг									2 914							
		2-р зэрэг	кг									2 158						
		дээд	кг	1373	1427	1614	1600	2602	2969	3193	3 507	109.9	118.1	134.8	219.2	217.3	245.8	
		1-р зэрэг	кг	1097	1194	1416	1396	2233	2446	2249	2 507	111.5	102.5	112.3	179.6	177.0	209.9	
		2-р зэрэг	кг	869	928	990	1063	1468	1605	1358	1 424	104.8	88.7	97.0	134.0	143.8	153.4	
3	Сүү	Сүү ХК 1л	литр	2634	2714	2841	3660	4434	4445	4775	5 043	105.6	113.5	113.7	137.8	177.5	185.8	
		Сүү ХК 0.5л	литр	1107	1207	1325	1795	2232	2237	2275	2 359	103.7	105.5	105.7	131.4	178.1	195.5	
		Задгай	литр	1766	1800	2449	2500	3240	3895	3960	4 362	110.2	112.0	134.6	174.5	178.1	242.3	
4	Тараг, Цэцгийтэй		литр	2483	2455	2731	3488	4045	4060	4274	5 298	124.0	130.5	131.0	151.9	194.0	215.8	
5	Талх	Атар	ширхэг	1274	1284	1280	1700	2127	2427	2575	2 937	114.1	121.0	138.0	172.8	229.4	228.7	
		Мишээл талх	ширхэг	1404	1557	1699	2162	2713	3160	3328	3 892	116.9	123.2	143.4	180.0	229.1	250.0	
		Хар талх	300 гр	957	1087	1217	1525	1952	2431	2453	2 698	110.0	111.0	138.2	176.9	221.7	248.2	
6	Будаа	Эко цагаан будаа	кг	3509	3642	3671	4770	4575	4798	4798	4 966	103.5	103.5	108.6	104.1	135.3	136.4	
		шар	кг	1931	2791	2418	2923	3202	3473	3447	3 447	100.0	99.3	107.6	117.9	142.6	123.5	
7	Цэцгийн тос, "Сүү" ХК		200 гр	4247	3845	4273	6615	7389	8475	9457	10 533	111.4	124.3	142.5	159.2	246.5	273.9	
8	Ургамлын тос, "Олейна"		1 литр	3510	3510	4339	6833	7998	6564	6905	12 137	175.8	184.9	151.8	177.6	279.7	345.8	
9	Ногоон цай, Сtimo		90 гр	1521	1539	1566	3134	3744	3764	4040	4 046		107.5	108.1	129.1	258.4	262.9	
10	Элсэн чихэр		кг	2745	2747	2765	3651	3734	5042	4986	4 951	99.3	98.2	132.6	135.6	179.1	180.2	
11	Хонины мах	ястай	кг	10658	10122	12434	12682	14598	15474	17477	26 337	150.7	170.2	180.4	207.7	211.8	260.2	
		цул	кг	11831	10293	12535	12672	15368	16057	18085	26 516	146.6	165.1	172.5	209.3	211.5	257.6	
12	Үхрийн мах	ястай	кг	11912	11914	13931	15205	17919	18145	20203	30 521	151.1	168.2	170.3	200.7	219.1	256.2	
		цул	кг	14383	14291	16001	17214	19982	20175	23325	35 436	151.9	175.6	177.3	205.9	221.5	248.0	
13	Адууны мах, ястай		кг	9188	9721	12935	11381	13547	13932	13621	17 812	130.8	127.8	131.5	156.5	137.7	183.2	
14	Ямааны мах, ястай		кг	8800	8099	9987	9698	10664	10475	13455	19 626	145.9	187.4	184.0	202.4	196.5	242.3	
15	Төмс, Монгол		кг	1049	972	968	1530	1656	1939	1359	3 156	232.2	162.8	190.6	206.3	326.0	324.7	
16	Лууван, Монгол		кг	1562	1813	1610	3714	2207	2727	3324	3 035	91.3	111.3	137.5	81.7	188.5	167.4	
17	Байцай, Монгол		кг	1964	2418	2413	3534	2479	2235	3186	3 795	119.1	169.8	153.1	107.4	157.3	157.0	
18	Хүрэн манжин, Монгол		кг	1879	2256	2792	5734	3468	2798	4271	3 985	93.3	142.4	114.9	69.5	142.7	176.6	
19	Сонгино, Монгол		кг	1324	1596	2049	2787	4427	3757	4171	4 387	105.2	116.8	99.1	157.4	214.1	274.8	
20	Алим, Польш		кг	4183	4239	5422	8041	6708	6539	7109	8 355	117.5	127.8	124.5	103.9	154.1	197.1	
21	Өндөг, Монгол		ширхэг	334	340	472	473	534	645	606	610	100.8	94.7	114.4	129.1	129.3	179.6	

Хавсралт 7. Түлшний дундаж үнэ, худалдаж буй байршлаар, 2026 V.04

№	Төрөл	хэмжих нэгж		Чингэлтэй	Сүхбаатар	Баянгол	Баянзүрх	Сонгино хайрхан	Дундаж үнэ	
1	Түлшний мод	хар мод	6-7 кг	1 шуудай	8 500	9 000		8 000	8 000	8 365
		нарс	6-7 кг	1 шуудай	8 500	9 000		8 000	8 000	8 365
2	Сайжруулсан түлш	25 кг	1 шуудай	5 000	5 000		5 000	5 000	5 000	
3	Сайжруулсан түлш	1 тонн					200 000	200 000	200 000	

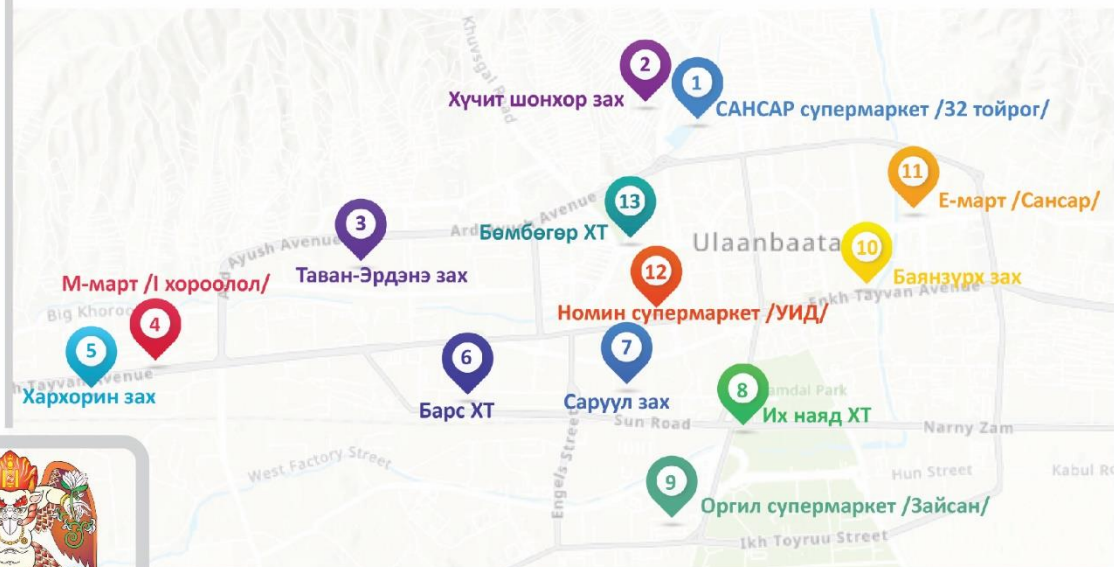
Нийслэлийн Статистикийн Газар

www.ubstat.mn

ХҮНСНИЙ БАРААНЫ ҮНИЙН АЖИГЛАЛТ

/ХҮНСНИЙ БҮТЭЭГДЭХҮҮН,
ХҮНСНИЙ ЗАХ,
ХУДАЛДААНЫ ТӨВ,
МЭДЭЭЛЭЛ ХЭРЭГЛЭГЧ/

13 ХҮНСНИЙ ЗАХ, ХУДАЛДААНЫ ТӨВ,



21 НЭР ТӨРЛИЙН ХҮНСНИЙ БҮТЭЭГДЭХҮҮН

“Алтан тариа” задгай гурил
“Алтан тариа” савалсан гурил
Сүү
Тараг, цөцгийтэй
Талх
Будаа
Цөцгийн тос
Ургамлын тос

Ногоон цай “Сtimo”
Элсэн чихэр
Хонины мах
Үхрийн мах
Адууны мах
Ямааны мах
Төмс, лууван, байцай
Хүрэн манжин, сонгино
Алим, өндөг



МЭДЭЭЛЭЛ ТАРХААЛТ /7 ХОНОГ БҮРИЙН ДАВАА ГАРАГ БҮР/

