



НИЙСЛЭЛИЙН
СТАТИСТИКИЙН
ГАЗАР

7 ХОНОГИЙН ХҮНСНИЙ БАРАА, БҮТЭЭГДЭХҮҮНИЙ ҮНИЙН ТАНИЛЦУУЛГА



2024 оны 6 дугаар сарын 24-ны өдрийн байдлаар
Улаанбаатар хотын гол нэрийн барааны үнэ өмнөх сараас **0.3 хувиар** буурсан бол
өмнөх 7 хоногоос өөрчлөлтгүй байна.

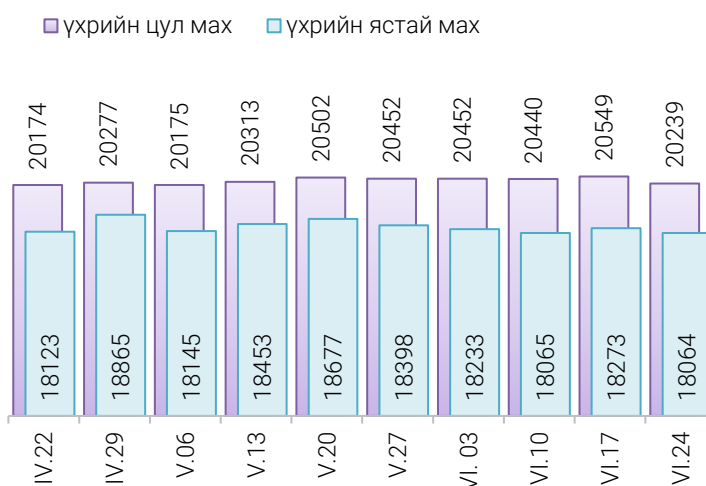
Улаанбаатар хотод байрладаг, иргэд, олон нийт ихээр үйлчлүүлдэг 13 хүнсний зах, худалдааны төв, супермаркетад хийсэн 21 нэр төрлийн 32 хүнсний бараа, бүтээгдэхүүний үнийн 2024 оны 6 дугаар сарын 4 дахь долоо хоногийн ажиглалтаар өмнөх долоо хоногтой харьцуулахад 20 нэрийн барааны үнэ **(62.6%) тогтвортой**, 6 нэрийн барааны үнэ **(18.7%) өссөн**, 6 нэрийн барааны үнэ **(18.7%) буурсан** байна. Үүнд:

- **Махны дундаж үнэ**

2024 оны 6 дугаар сарын 24-ны өдрийн байдлаар хонины ястай мах нэг килограмм нь дунджаар 15885 төгрөг, үхрийн ястай мах нэг килограмм нь дунджаар 18064 төгрөгийн үнэтэй тус тус худалдаалагдаж байна.

Өмнөх долоо хоногтой харьцуулахад үхрийн ястай махны үнэ 1.1 хувиар буурч 18064 төгрөг, үхрийн цул махны үнэ 1.5 хувиар буурч 20239 төгрөгийн дундаж үнэтэй байна.

Зураг 1. Үхрийн нэг килограмм махны дундаж үнэ, төгрөг



Хүснэгт 1. Нэг килограмм махны жижиглэн худалдах дундаж үнэ, төгрөг

Үхрийн ястай махны дундаж үнэ												
	I	II	III	IV	V	VI	VII	VIII	IX	X	XI	XII
2018	6 615	7 110	7 740	8 365	8 465	8 735	9 085	8 225	7 780	7 845	8 005	8 305
2019	8 875	8 925	9 390	9 635	10 960	11 700	12 280	11 540	11 375	10 950	10 090	9 755
2020	10 535	11 415	11 665	11 735	11 940	12 640	12 760	11 760	11 235	10 855	11 075	11 210
2021	11 615	12 605	12 670	13 850	13 960	14 770	14 800	13 700	13 420	13 280	13 345	13 495
2022	14 060	14 000	14 260	14 530	15 145	15 390	15 120	14 240	13 730	13 565	13 275	13 395
2023	13 520	14 245	14 955	16 750	18 493	20 100	19 466	16 723	16 277	15 690	15 542	15 846
2024	16 437	17 150	17 624	18 209	18 418	18064*						

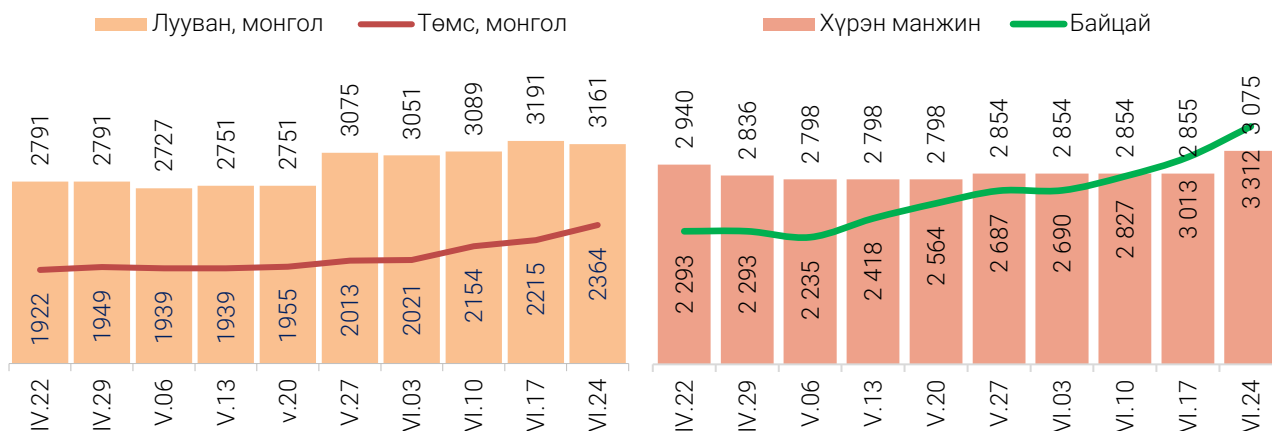
Хонины ястай махны дундаж үнэ												
	I	II	III	IV	V	VI	VII	VIII	IX	X	XI	XII
2018	5 240	5 945	6 560	7 290	7 490	7 515	7 535	6 980	6 415	6 440	6 690	6 695
2019	7 170	7 340	7 945	8 710	9 820	10 430	10 045	9 700	9 640	9 095	7 710	7 635
2020	8 705	9 600	9 765	9 835	10 125	10 385	10 650	9 870	9 170	8 715	8 635	8 580
2021	9 040	10 460	10 705	12 320	12 390	12 695	12 440	11 380	10 975	11 005	10 775	10 850
2022	11 485	11 940	12 585	12 620	12 705	12 805	12 360	11 530	11 025	10 270	9 805	9 920
2023	10 440	11 350	12 680	14 065	15 396	16 598	15 766	13 387	12 703	12 010	11 834	12 080
2024	12 926	13 776	13 917	14 632	16 290	15885*						

*IV долоо хоногийн ажиглалтаар

- Хүнсний ногооны үнэ

Өмнөх долоо хоногтой харьцуулахад монгол төмс 6.7 хувиар өсөж 2364 төгрөг, монгол лууван 0.9 хувиар буурч 3161 төгрөг, монгол байцай 9.9 хувиар өсөж 3312 төгрөг, монгол сонгино 6.0 хувиар өсөж 4953, хүрэн манжин 7.7 хувиар өсөж 3075 төгрөгийн дундаж үнэтэй байна.

Зураг 5. Нэг килограмм хүнсний ногооны дундаж үнэ, төгрөг



Хэрэглээний үнийн ажиглалтын хавсралт хүснэгт:

Хавсралт 1. Хүнсний барааны үнийн ажиглалт, хүнсний зах, худалдааны төвөөр, 2024 VI.24

Хавсралт 2. Хүнсний барааны дундаж үнийн зэрэгцүүлэлт, 2024 оны IV-VI сар

Хавсралт 3. Хүнсний барааны дундаж үнийн зэрэгцүүлэлт, 2017-2024 оны VI сар

Хавсралт 4. Шатахуун, түлшний үнэ, ШТС-аар, 2024 VI.24

Хавсралт 5. Шатахууны үнийн зэрэгцүүлэлт, 2024 оны IV-VI сар

Хавсралт 6. Шатахууны үнэ өөрчлөгдсөн өдөр, 2022-2024 он

Хавсралт 7. Түлшний дундаж үнэ, худалдаж буй байршлаар, 2024 VI.24

Хавсралт 1. Хүнсний барааны үнийн ажиглалт, хүнсний зах, худалдааны төвөөр, 2024.VI.24

№	Бүтээгдэхүүний нэр	хэмжих нэгж	Баянзүрх зах	Сансар Супер-маркет	Хүчит шонхор зах	Бөмбөгөр ХТ	Саруул зах	Барс ХТ	Таван эрдэнэ зах	Хархорин зах	Номин Супер-маркет	М-Март	Оргил Супер-маркет	Е Март	Их наяд ХТ	Дундаж үнэ	
1	"Алтан тариа" гурил	дээд	кг	2 800	2 785	2 640	2 520	3 100	2 520	2 720	2 600	2 961	3 060	2 974	2 965	3 200	2 826
		1-р зэрэг	кг	2 300	2 434	2 200	2 120	2 500	2 120	2 200	2 120	2 434	2 537	2 446	2 434	2 500	2 329
2	"Алтан тариа" савласан гурил	дээдийн дээд	кг	4 000	3 990	4 000	4 000	4 100	4 000	4 000	4 000	3 989	4 100	3 990	3 990	5 000	4 082
		дээд	кг	3 200	2 800	3 000	3 000	3 400	3 000	3 000	2 800	3 168	3 250	3 170	3 170	3 200	3 084
		1-р зэрэг	кг	2 700	2 450	2 400	2 400	2 800	2 200	2 300	2 300	2 448	2 570	2 450	2 450	2 600	2 462
		2-р зэрэг	кг	1 800	1 490	1 800	1 700	1 500	1 600	1 600	1 600	1 488	1 570	1 190	1 190	1 800	1 551
3	Сүү	Сүү ХК 1л	литр	4 500	4 500	4 500	4 500	4 300	4 200	4 400	4 400	4 498	4 500	4 500	4 500	4 600	4 453
		Сүү ХК 0.5л	литр	2 200	2 300	2 200	2 200	2 200	2 100	2 200	2 200	2 298	2 300	2 300	2 300	2 300	2 237
		Задгай	литр	3 400		3 500		3 500		3 300	3 000					3 500	3 362
4	Тараг, Цөцгийтэй	литр	4 100	4 100	4 000	4 200	3 800	3 900	4 200	4 000	4 098	4 100	4 100	4 100	4 200	4 067	
5	Талх	Атар	ширхэг	2 500	2 530	2 300	2 400	2 500	2 400	2 500	2 300	2 378	2 370	2 530	2 360	2 500	2 427
		Зууван чех	ширхэг	3 300	3 300	3 000	3 000	3 100	3 100	3 300	3 000	3 238	2 890	3 300	3 250		3 145
		Хар талх	300 гр	2 500	2 420	2 500	2 300	2 500	2 300	2 500	2 300	2 428	2 670	2 310	2 410	2 500	2 431
6	Будаа	цагаан	кг	4 500	5 550	4 200	4 200	5 000	4 000	5 000	4 200	5 478	5 600	5 470			4 798
		шар	кг	3 000		3 000	3 000		3 000	3 500	3 500	4 938	5 000			3 000	3 473
7	Цөцгийн тос, "Сүү" ХК	200 гр	9 200	9 500	9 500	8 000	8 000	7 900	7 500	8 000	8 299	8 300	8 300	9 500	8 500	8 475	
8	Ургамлын тос, "Янта"	1 литр	5 500	6 160	6 000	5 500	10 000	6 000	5 500	5 800	5 898	6 650	6 210	9 580	8 500	6 569	
9	Ногоон цай, Сtimo	90 гр	4 000	4 150	4 000	3 800	3 500	3 800	4 130	4 000	3 738	4 110	3 890	3 610	4 100	3 905	
10	Элсэн чихэр	кг	4 500	6 550	4 500	4 500		4 500	4 500	4 500	6 388	6 790			4 500	5 042	
11	Хонины мах	ястай	кг	14 000	16 000	13 000	16 000	21 800	16 000	16 800	14 500	16 480	14 500	14 500	16 800	17 800	15 885
		цул	кг	14 000	16 500	13 000	16 000	21 800	16 000	16 800	14 500	16 480	15 500	14 500	16 800	17 800	16 005
12	Үхрийн мах	ястай	кг	17 000	20 000	15 000	17 000	24 500	17 500	18 000	15 000	17 780	19 800	17 000	16 500	22 000	18 064
		цул	кг	18 000	20 000	16 500	20 000	26 500	20 500	22 000	18 000	19 880	19 800	21 900	17 500	24 800	20 239
13	Адууны мах, ястай	кг	15 000		11 000	15 500		15 000		14 000						13 996	
14	Ямааны мах, ястай	кг	11 000		9 500					9 800						10 080	
15	Төмс, Монгол	кг	3 000	2 200	2 200	2 500	3 000	2 500	1 850	2 500	2 148	2 500	2 100	2 030	2 500	2 364	
16	Лууван, Монгол	кг	3 500	2 800	2 500	3 000	4 000	3 000	2 900	4 000	2 998	3 200	3 200	2 500	4 000	3 161	
17	Байцай, Монгол	кг	6 000	1 980	2 400	4 000	6 000	4 000	4 000	4 500	1 978	1 900	2 490	2 500	5 000	3 312	
18	Хүрэн манжин, Монгол	кг	3 500	3 450	2 500	3 000	4 500	3 500	3 000	4 000	2 078	2 500	3 500	2 020	3 500	3 075	
19	Сонгино, Монгол	кг	6 000	3 500	5 000	5 000	8 000	4 000	5 000	6 000	4 478	3 800	7 000	3 000	6 000	4 953	
20	Алим, Польш	кг	7 000	6 300	6 500	7 000		6 000	6 000	6 000	6 298	6 900	7 500	6 300	6 000	6 466	
21	Өндөг, Монгол	ширхэг	680	640	680	650	650	630	700	650	643	658	616	598	650	649	

* Үнийн ажиглалт хийх өдөр тухайн захад тухайн бараа байхгүй байсан бөгөөд өмнөх 7 хоногийн үнээр оруулсан.

Хавсралт 2. Хүнсний барааны дундаж үнийн зэрэгцүүлэлт 2024 оны IV - VI сар

№	Бүтээгдэхүүний нэр		хэмжих нэгж	2024 IV.01	2024 IV.08	2024 IV.15	2024 IV.22	2024 IV.29	2024 V.06	2024 V.13	2024 V.20	2024 V.27	2024 VI.03	2024 VI.10	2024 VI.17	2024 VI.24	24.VI.24 24.VI.17	
1	"Алтан тариа" гурил	дээд	кг	2 826	2 826	2 826	2 826	2 826	2 826	2 826	2 826	2 826	2 826	2 826	2 826	2 826	100.0	
		1-р зэрэг	кг	2 329	2 329	2 329	2 329	2 329	2 329	2 329	2 329	2 329	2 329	2 329	2 329	2 329	2 329	100.0
2	"Алтан тариа" савласан гурил	дээдийн дээд	кг	4 082	4 082	4 082	4 082	4 082	4 082	4 082	4 082	4 082	4 082	4 082	4 082	4 082	100.0	
		дээд	кг	2 969	2 985	2 985	2 985	2 969	2 969	2 969	2 985	2 998	3 034	3 100	3 084	3 084	100.0	
		1-р зэрэг	кг	2 440	2 455	2 463	2 463	2 446	2 446	2 446	2 463	2 463	2 463	2 463	2 478	2 462	2 462	100.0
		2-р зэрэг	кг	1 606	1 605	1 605	1 605	1 605	1 605	1 605	1 605	1 605	1 605	1 605	1 578	1 551	1 551	100.0
3	Сүү	Сүү ХК 1л	литр	4 445	4 445	4 445	4 445	4 445	4 445	4 445	4 445	4 445	4 453	4 453	4 453	4 453	100.0	
		Сүү ХК 0.5л	литр	2 245	2 237	2 237	2 237	2 237	2 237	2 237	2 237	2 237	2 237	2 237	2 237	2 237	100.0	
		Задгай	литр	3 869	3 869	3 895	3 895	3 895	3 895	3 895	3 895	3 895	3 605	3 509	3 437	3 362	3 362	100.0
4	Тараг, Цөцгийтэй		литр	4 045	4 037	4 040	4 040	4 051	4 060	4 060	4 060	4 067	4 067	4 067	4 067	4 067	100.0	
5	Талх	Атар	ширхэг	2 443	2 443	2 443	2 427	2 427	2 427	2 427	2 427	2 427	2 427	2 427	2 427	2 427	100.0	
		Зууван чех	ширхэг	3 094	3 094	3 142	3 129	3 160	3 160	3 145	3 145	3 145	3 145	3 145	3 145	3 145	100.0	
		Хар талх	300 гр	2 431	2 431	2 431	2 431	2 431	2 431	2 431	2 431	2 431	2 431	2 431	2 431	2 431	2 431	100.0
6	Будаа	цагаан	кг	4 798	4 798	4 798	4 798	4 798	4 798	4 798	4 798	4 798	4 798	4 798	4 798	4 798	100.0	
		шар	кг	3 473	3 473	3 473	3 473	3 473	3 473	3 473	3 473	3 473	3 473	3 473	3 473	3 473	100.0	
7	Цөцгийн тос, "Сүү" ХК		200 гр	8 475	8 475	8 475	8 475	8 475	8 475	8 475	8 475	8 475	8 475	8 475	8 475	8 475	100.0	
8	Ургамлын тос, "Янта"		1 литр	6 747	6 792	6 712	6 755	6 640	6 564	6 556	6 658	6 658	6 569	6 569	6 569	6 569	100.0	
9	Ногоон цай, Сtimo		90 гр	3 806	3 806	3 806	3 816	3 816	3 764	3 780	3 799	3 872	3 872	3 880	3 905	3 905	100.0	
10	Элсэн чихэр		кг	5 042	5 042	5 042	5 042	5 042	5 042	5 042	5 042	5 042	5 042	5 042	5 042	5 042	100.0	
11	Хонины мах	ястай	кг	14 257	14 385	14 563	14 628	15 328	15 474	16 144	16 846	16 694	16 838	16 556	16 008	15 885	99.2	
		цул	кг	15 267	15 542	15 744	15 744	15 519	16 057	16 378	17 455	17 151	17 158	16 887	16 226	16 005	98.6	
12	Үхрийн мах	ястай	кг	17 897	18 036	18 122	18 123	18 865	18 145	18 453	18 677	18 398	18 233	18 065	18 273	18 064	98.9	
		цул	кг	19 753	19 881	19 997	20 174	20 277	20 175	20 313	20 502	20 452	20 452	20 440	20 549	20 239	98.5	
13	Адууны мах, ястай		кг	13 076	13 331	13 978	13 701	13 931	13 932	13 692	13 692	14 362	14 562	13 571	13 790	13 996	101.5	
14	Ямааны мах, ястай		кг	9 664	10 656	10 323	10 656	10 656	10 475	10 475	10 475	10 475	10 475	10 314	10 314	10 080	97.7	
15	Төмс, Монгол		кг	1 866	1 840	1 856	1 922	1 949	1 939	1 939	1 955	2 013	2 021	2 154	2 215	2 364	106.7	
16	Лууван, Монгол		кг	2 952	2 904	2 791	2 791	2 791	2 727	2 751	2 751	3 075	3 051	3 089	3 191	3 161	99.1	
17	Байцай, Монгол		кг	2 378	2 299	2 293	2 293	2 293	2 235	2 418	2 564	2 687	2 690	2 827	3 013	3 312	109.9	
18	Хүрэн манжин, Монгол		кг	3 016	2 980	3 049	2 940	2 836	2 798	2 798	2 798	2 854	2 854	2 854	2 855	3 075	107.7	
19	Сонгино, Монгол		кг	3 573	3 595	3 757	3 757	3 719	3 757	3 757	3 973	4 078	4 599	4 409	4 673	4 953	106.0	
20	Алим, Польш		кг	6 565	6 565	6 506	6 574	6 561	6 539	6 539	6 426	6 426	6 426	6 389	6 426	6 466	100.6	
21	Өндөг, Монгол		ширхэг	643	648	650	650	644	645	650	645	646	645	653	649	649	100.0	

Хавсралт 3. Хүнсний барааны дундаж үнийн зэрэгцүүлэлт 2017-2024 оны VI сар

№	Бүтээгдэхүүний нэр		хэмжих нэгж	2017 VI	2018 VI	2019 VI	2020 VI	2021 VI	2022 VI	2023 VI	2024 VI.24	2024/2023	2024/2022	2024/2021	2024/2020	2024/2019	2024/2018
1	"Алтан тариа" гурил	дээд	кг	1 180	1 315	1 359	1 412	1 584	1 596	2 580	2 826	109.5	177.1	178.4	200.1	207.9	214.9
		1-р зэрэг	кг	970	1 050	1 056	1 157	1 376	1 350	2 225	2 329	104.7	172.6	169.3	201.3	220.5	221.8
2	"Алтан тариа" савласан гурил	дээдийн дээд	кг	1 570	1 655	1 739	2 143	2 228	2 480	3 561	4 082	114.6	164.6	183.2	190.5	234.7	246.6
		дээд	кг	1 220	1 325	1 373	1 432	1 614	1 617	2 708	3 084	113.9	190.7	191.1	215.4	224.6	232.8
		1-р зэрэг	кг	1 015	1 065	1 097	1 195	1 416	1 362	2 391	2 462	103.0	180.8	173.9	206.0	224.4	231.2
		2-р зэрэг	кг	795	870	869	928	998	1 048	1 584	1 551	97.9	148.0	155.4	167.1	178.5	178.3
3	Сүү	Сүү ХК 1л	литр	2 165	2 625	2 629	2 706	2 841	3 617	4 429	4 453	100.5	123.1	156.7	164.6	169.4	169.6
		Сүү ХК 0.5л	литр	945	1 120	1 102	1 207	1 325	1 787	2 245	2 237	99.6	125.2	168.8	185.3	203.0	199.7
		Задгай	литр	1 500	1 765	1 633	1 500	2 098	2 550	2 898	3 362	116.0	131.9	160.2	224.1	205.9	190.5
4	Тараг, Цөцгийтэй		литр	2 290	2 460	2 452	2 560	2 740	3 457	4 045	4 067	100.5	117.7	148.4	158.9	165.9	165.3
5	Талх	Атар	ширхэг	1 170	1 170	1 274	1 283	1 280	1 713	2 132	2 427	113.8	141.7	189.6	189.2	190.5	207.4
		Зууван чех	ширхэг	1 340	1 330	1 436	1 585	1 699	2 183	2 713	3 145	115.9	144.1	185.1	198.4	219.0	236.5
		Хар талх	300 гр	925	925	957	1 113	1 217	1 583	1 974	2 431	123.1	153.5	199.8	218.4	254.0	262.8
6	Будаа	цагаан	кг			3 509	3 630	3 661	4 625	4 701	4 798	102.1	103.7	131.1	132.2	136.7	
		шар	кг	1 770	2 015	2 049	2 791	2 418	3 117	3 244	3 473	107.1	111.4	143.6	124.4	169.5	172.4
7	Цөцгийн тос, "Сүү" ХК		200 гр		5 245	4 247	3 784	4 412	7 133	7 389	8 475	114.7	118.8	192.1	224.0	199.6	161.6
8	Ургамлын тос, "Янта"		1 литр	3 405	3 515	3 510	3 500	4 420	9 516	8 011	6 569	82.0	69.0	148.6	187.7	187.2	186.9
9	Ногоон цай, Сtimo		90 гр	1 505	1 515	1 521	1 522	1 566	3 796	3 618	3 905	107.9	102.9	249.4	256.6	256.7	257.8
10	Элсэн чихэр		кг			2 745	2 694	2 713	3 759	3 771	5 042	133.7	134.1	185.8	187.2	183.7	
11	Хонины мах	ястай	кг	6 520	7 545	10 440	10 504	12 907	12 363	16 295	15 885	97.5	128.5	123.1	151.2	152.2	210.5
		цул	кг	6 700	7 685	11 247	10 868	12 872	12 681	16 773	16 005	95.4	126.2	124.3	147.3	142.3	208.3
12	Үхрийн мах	ястай	кг	7 600	9 035	11 614	12 794	15 141	15 075	19 935	18 064	90.6	119.8	119.3	141.2	155.5	199.9
		цул	кг	8 960	10 730	14 281	15 249	16 787	17 261	22 193	20 239	91.2	117.2	120.6	132.7	141.7	188.6
13	Адууны мах, ястай		кг	5 225	6 365	9 071	9 558	12 844	10 982	13 349	13 996	104.8	127.4	109.0	146.4	154.3	219.9
14	Ямааны мах, ястай		кг	4 565	5 365	8 500	8 300	10 488	10 000	11 979	10 080	84.2	100.8	96.1	121.4	118.6	187.9
15	Төмс, Монгол		кг	660	1 860	1 060	1 099	960	2 490	1 667	2 364	141.8	94.9	246.3	215.1	223.0	127.1
16	Лууван, Монгол		кг	825	2 705	1 635	2 073	1 892	4 779	2 270	3 161	139.3	66.1	167.1	152.5	193.3	116.9
17	Байцай, Монгол		кг	1 475	2 935	2 344	2 675	2 791	5 011	4 055	3 312	81.7	66.1	118.7	123.8	141.3	112.8
18	Хүрэн манжин, Монгол		кг	2 350	4 490	2 485	3 356	3 222	5 624	4 260	3 075	72.2	54.7	95.4	91.6	123.7	68.5
19	Сонгино, Монгол		кг	1 475	1 310	1 349	1 706	2 147	3 679	5 332	4 953	92.9	134.6	230.7	290.3	367.2	378.1
20	Алим, Польш		кг	4 200	4 230	4 183	4 239	5 656	8 041	6 708	6 466	96.4	80.4	114.3	152.5	154.6	152.9
21	Өндөг, Монгол		ширхэг	315	290	334	335	408	462	523	649	124.0	140.5	159.1	193.7	194.3	223.8

Хавсралт 4. Шатахуун, түлшний үнэ, ШТС-аар, 2024.VI.24

№	Төрөл	хэмжих нэгж	Жаст ойл	Петровис	Магнай трейд	Сод монгол	Шунхлай	Юнигаз	дундаж үнэ
1	Аи-95	литр		3 910	3 910	3 910	3 910		3910
2	Аи-80	литр		2 370		2 315	2 350		2345
3	Аи-92	литр	2 390	2 390	2 390	2 390	2 390		2390
4	Дизель түлш	литр	3 390	3 390	3 390	3 390	3 390		3 390
5	Газ	литр		1 790				1 790	1790

Хавсралт 5. Шатахууны үнийн зэрэгцүүлэлт 2024 оны IV - VI сар

№	Төрөл	хэмжих нэгж	24.IV.01	24.IV.08	24.IV.15	24.IV.22	24.IV.29	24.V.06	24.V.13	24.V.20	24.V.27	24.VI.03	24.VI.10	24.VI.17	24.VI.24	24.VI.24 24.VI.17
1	Аи-95	литр	3 910	3 910	3 910	3 910	3 910	3 910	3 910	3 910	3 910	3910	3910	3910	3910	100.0
2	Аи-80	литр	2 345	2 345	2 345	2 345	2 345	2 345	2 345	2 345	2 345	2345	2345	2345	2345	100.0
3	Аи-92	литр	2 390	2 390	2 390	2 390	2 390	2 390	2 390	2 390	2 390	2390	2390	2390	2390	100.0
4	Дизель түлш	литр	3 590	3 590	3 590	3 590	3 590	3 590	3 590	3 390	3 390	3 390	3 390	3 390	3 390	100.0
5	Газ	литр	1 790	1 790	1 790	1 790	1 790	1 790	1 790	1 790	1 790	1790	1790	1790	1790	100.0

Хавсралт 6. Шатахууны үнэ өөрчлөгдсөн өдөр, 2022-2024 он

№	Төрөл	хэмжих нэгж	2022 X.31	2022 XI.28	2022 XII.12	2023 I.09	2023 IV.03	2023 V.01	2023 X.09	2023 X.30	2023 XI.06	2023 XI.13	2023 XI.20	2023 XI.27	2024 II.19	2024 V.20
1	Аи-95	литр	3 910	3 910	3 910	3 760	3 710	3 710	3 710	3 910	3 910	3 910	3 910	3 910	3 910	3 910
2	Аи-80	литр	2 347	2 347	2 347	2 347	2 345	2 345	2 345	2 345	2 345	2 345	2 345	2 345	2 345	2 345
3	Аи-92	литр	2 390	2 390	2 390	2 390	2 390	2 382	2 370	2 390	2 390	2 390	2 390	2 390	2 390	2 390
4	Дизель түлш	литр	3 748	3 820	3 846	3 850	3 730	3 476	3 670	3 690	3 770	3 690	3 708	3 890	3 590	3 390
5	Газ	литр	1 790	1 790	1 790	1 790	1 790	1 790	1 790	1 790	1 790	1 790	1 790	1 790	1 790	1 790

Хавсралт 7. Түлшний дундаж үнэ, худалдаж буй байршлаар, 2024 VI.24

№	Төрөл	хэмжих нэгж		Чингэлтэй	Сүхбаатар	Баянгол	Баянзүрх	Сонгино хайрхан	Дундаж үнэ
1	Түлшний мод	хар мод	6-7 кг	1 шуудай	7 500	7 500	8 500	7 000	7 625
		нарс	6-7 кг	1 шуудай	7 000	7 000	7 500	7 000	7 125
2	Сайжруулсан түлш	25 кг	1 шуудай	3 750	3 750		3 750	3 750	3 750
3	Сайжруулсан түлш	1 тонн					150 000	150 000	150 000

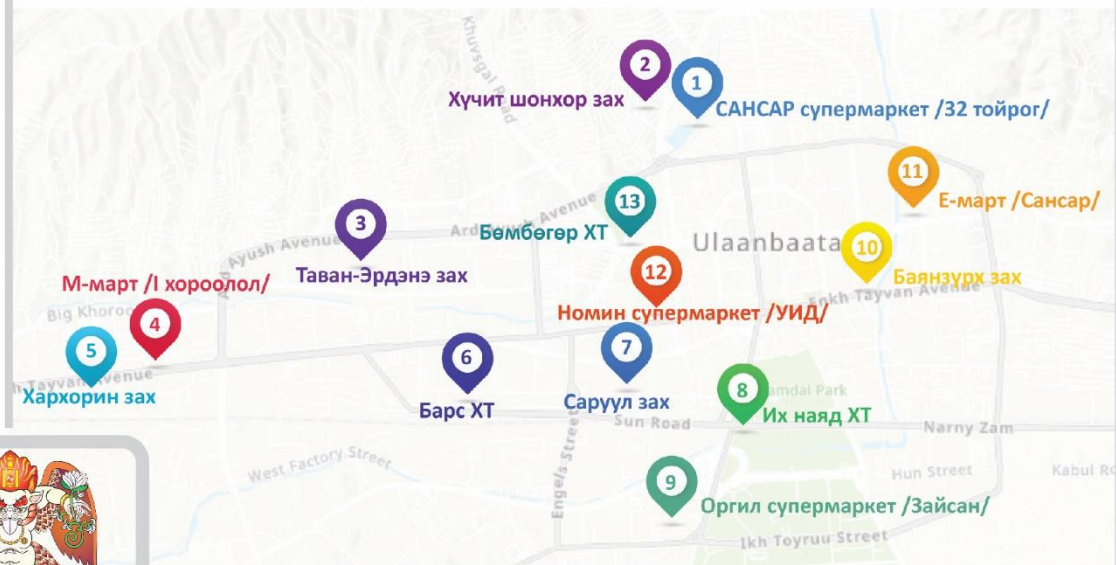
Нийслэлийн Статистикийн Газар

www.ubstat.mn

ХҮНСНИЙ БАРААНЫ ҮНИЙН АЖИГЛАЛТ

/ХҮНСНИЙ БҮТЭЭГДЭХҮҮН,
ХҮНСНИЙ ЗАХ,
ХУДАЛДААНЫ ТӨВ,
МЭДЭЭЛЭЛ ХЭРЭГЛЭГЧ/

13 ХҮНСНИЙ ЗАХ, ХУДАЛДААНЫ ТӨВ,



21 НЭР ТӨРЛИЙН ХҮНСНИЙ БҮТЭЭГДЭХҮҮН

“Алтан тариа” задгай гурил
“Алтан тариа” савалсан гурил
Сүү
Тараг, цөцгийтэй
Талх
Будаа
Цөцгийн тос
Ургамлын тос

Ногоон цай “Сtimo”
Элсэн чихэр
Хонины мах
Үхрийн мах
Адууны мах
Ямааны мах
Төмс, лууван, байцай
Хүрэн манжин, сонгино
Алим, өндөг



МЭДЭЭЛЭЛ ТАРХААЛТ /7 ХОНОГ БҮРИЙН ДАВАА ГАРАГ БҮР/

