



НИЙСЛЭЛИЙН
СТАТИСТИКИЙН
ГАЗАР

7 ХОНОГИЙН ХҮНСНИЙ БАРАА, БҮТЭЭГДЭХҮҮНИЙ ҮНИЙН ТАНИЛЦУУЛГА



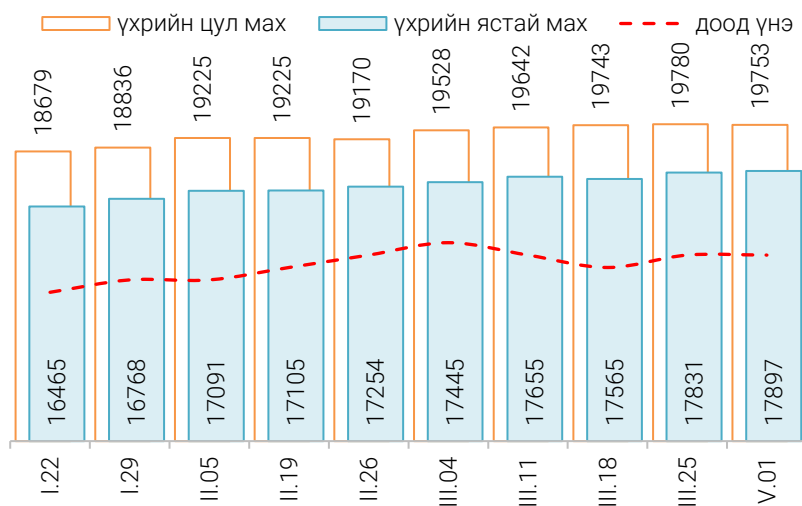
Хүнсний барааны үнийн 2024 оны IV сарын 01-ны өдрийн ажиглалт

Нийслэлийн төвийн 6 дүүрэгт байрладаг 13 хүнсний зах, худалдааны төвд хийсэн 32 нэр төрлийн хүнсний бараа бүтээгдэхүүний үнийн 2024 оны 04 дүгээр сарын I долоо хоногийн ажиглалтаар өмнөх долоо хоногтой харьцуулахад 23 нэрийн барааны үнэ (71.88) **тогтвортой**, 7 нэрийн барааны үнэ (21.88%) **өссөн**, 2 нэрийн барааны үнэ (6.25%) **буурсан** байна. Үүнд:

↑ Үнэ өссөн	≈ Үнэ тогтвортой	↓ Үнэ буурсан
• "Алтан Тариа" савласан, гурил I	• "Алтан Тариа" задгай, гурил дээд	• Ургамлын тос, "Янта"
• Хонины мах, ястай	• "Алтан Тариа" задгай, гурил I	• Үхрийн мах, цул
• Хонины мах, цул	• "Алтан Тариа" савласан, гурил дээдийн дээд	
• Үхрийн мах, ястай	• "Алтан Тариа" савласан, гурил дээд	
• Адууны мах, ястай	• "Алтан Тариа" савласан, гурил II	
• Лууван, Монгол	• "Сүү" ХК савласан 1 л сүү	
• Хүрэн манжин, Монгол	• "Сүү" ХК савласан, 0.5 л сүү	
	• Сүү задгай	
	• Тараг, Цөцгийтэй "Сүү" ХК	
	• Талх, "Атар"	
	• Талх, "Зууван чех"	
	• Талх, "Хөх тарианы хар"	
	• Цагаан будаа, "Заантай"	
	• Шар будаа	
	• Цөцгийн тос, "Сүү" ХК	
	• Ногоон цай, "Сtimo"	
	• Элсэн чихэр, "Заантай"	
	• Ямааны мах, ястай	
	• Төмс, Монгол	
	• Байцай, Монгол	
	• Сонгино, Монгол	
	• Алим, "Польш"	
	• Өндөг, Монгол	

Махны дундаж үнэ

Зураг 1. Үхрийн нэг килограмм махны дундаж үнэ, төгрөг



Тус долоо хоногт үхрийн цул мах нэг килограмм нь дунджаар 19753 төгрөг, үхрийн ястай мах нэг килограмм нь дунджаар 17897 төгрөгийн үнэ ханштай байна. Өмнөх долоо хоногтой харьцуулахад Үхрийн ястай махны үнэ 0.4 хувиар өсч, үхрийн цул махны үнэ 0.7 хувиар буурсан байна. Энэ долоо хоногт үхрийн ястай мах "Хар хорин", "хүчит шонхор" захуудад хамгийн хямд буюу 14500 төгрөг, харин "Саруул" худалдааны төвд хамгийн өндөр үнэтэй буюу 24500 төгрөг байна. (Хавсралт -2)

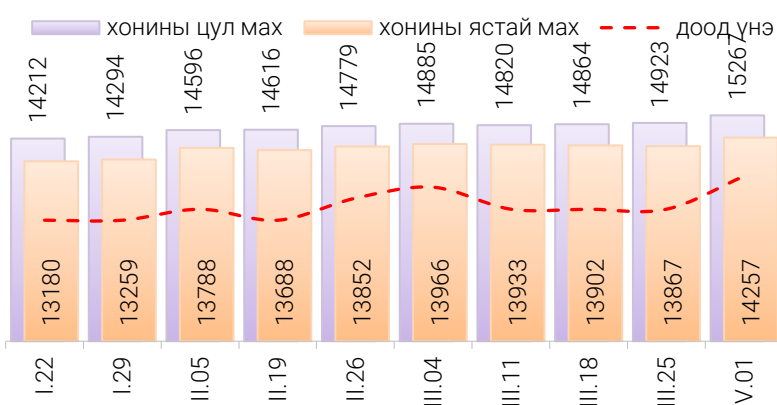
Хүснэгт 1. Нэг килограмм махны жижиглэн худалдах дундаж үнэ, төгрөг

Үхрийн ястай мах												
	I	II	III	IV	V	VI	VII	VIII	IX	X	XI	XII
2017	6 775	7 405	7 785	7 985	8 230	7 905	7 725	7 375	7 250	6 945	6 710	6 505
2018	6 615	7 110	7 740	8 365	8 465	8 735	9 085	8 225	7 780	7 845	8 005	8 305
2019	8 875	8 925	9 390	9 635	10 960	11 700	12 280	11 540	11 375	10 950	10 090	9 755
2020	10 535	11 415	11 665	11 735	11 940	12 640	12 760	11 760	11 235	10 855	11 075	11 210
2021	11 615	12 605	12 670	13 850	13 960	14 770	14 800	13 700	13 420	13 280	13 345	13 495
2022	14 060	14 000	14 260	14 530	15 145	15 390	15 120	14 240	13 730	13 565	13 275	13 395
2023	13 520	14 245	14 955	16 750	18 493	20 100	19 466	16 723	16 277	15 690	15 542	15 846
2024	16 437	17 150	17 624	17 897*								

Хонины ястай мах												
	I	II	III	IV	V	VI	VII	VIII	IX	X	XI	XII
2017	5 650	6 030	6 675	7 080	7 235	6 700	6 575	6 395	6 210	5 760	5 380	5 140
2018	5 240	5 945	6 560	7 290	7 490	7 515	7 535	6 980	6 415	6 440	6 690	6 695
2019	7 170	7 340	7 945	8 710	9 820	10 430	10 045	9 700	9 640	9 095	7 710	7 635
2020	8 705	9 600	9 765	9 835	10 125	10 385	10 650	9 870	9 170	8 715	8 635	8 580
2021	9 040	10 460	10 705	12 320	12 390	12 695	12 440	11 380	10 975	11 005	10 775	10 850
2022	11 485	11 940	12 585	12 620	12 705	12 805	12 360	11 530	11 025	10 270	9 805	9 920
2023	10 440	11 350	12 680	14 065	15 396	16 598	15 766	13 387	12 703	12 010	11 834	12 080
2024	12 926	13 776	13 917	14 257*								

*I долоо хоногийн ажиглалтаар

Зураг 2. Хонины нэг килограмм махны дундаж үнэ, төгрөг



Өмнөх долоо хоногтой харьцуулахад хонины ястай махны үнэ 2.8 хувиар, хонины цул махны үнэ 2.3 хувиар тус тус өссөн байна. Энэ долоо хоногийн ажиглалтаар хонины ястай мах “Хар хорин” Худалдааны төвд хамгийн хямд буюу 12500 төгрөгөөр, харин “Саруул” худалдааны төвд хамгийн өндөр үнэтэй буюу 18500 төгрөгөөр худалдаалж байна. (хавсралт-2)

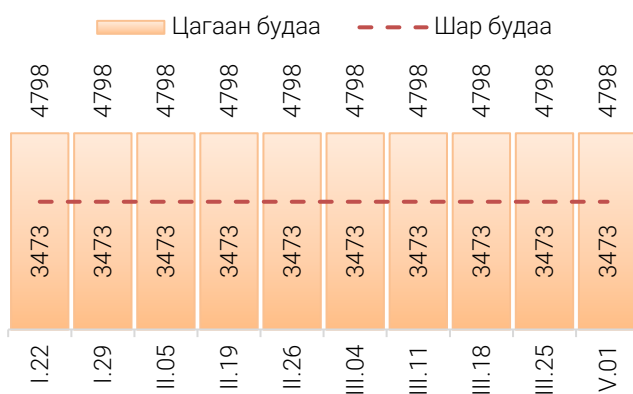
Гурилын үнэ

Нийслэлийн хүнсний томоохон зах, дэлгүүрт “Алтан тариа” нэрийн савласан нэг кг гурилын үнэ дээдийн дээд зэрэг нь 3989-5000 төгрөг, дээд зэрэг нь 2800-3200 төгрөг, 1-р зэргийнх 2200-2800 төгрөг, 2-р зэргийнх 1489-1800 төгрөг байна.

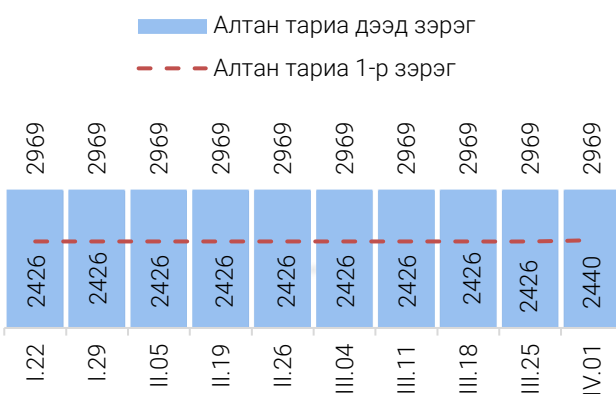
Худалдан авагч олон байдаг “Хүчит шонхор”, “Таван эрдэнэ”, “Бөмбөгөр”, “Баянзүрх”, “Хархорин”, “Барс” хүнсний захуудад задгайгаар буюу шуудайгаар худалдаж буй нэг кг дээд зэргийн “Алтан тариа” нэрийн гурилын үнэ 2520-2720 төгрөг, 1-р зэргийн гурил 1950-2300 төгрөгөөр тус тус зарагдаж байна. (хавсралт-1)



Зураг 3. Нэг килограмм будааны үнэ, төгрөг



Зураг 4. Нэг килограмм савласан гурилын үнэ, төгрөг

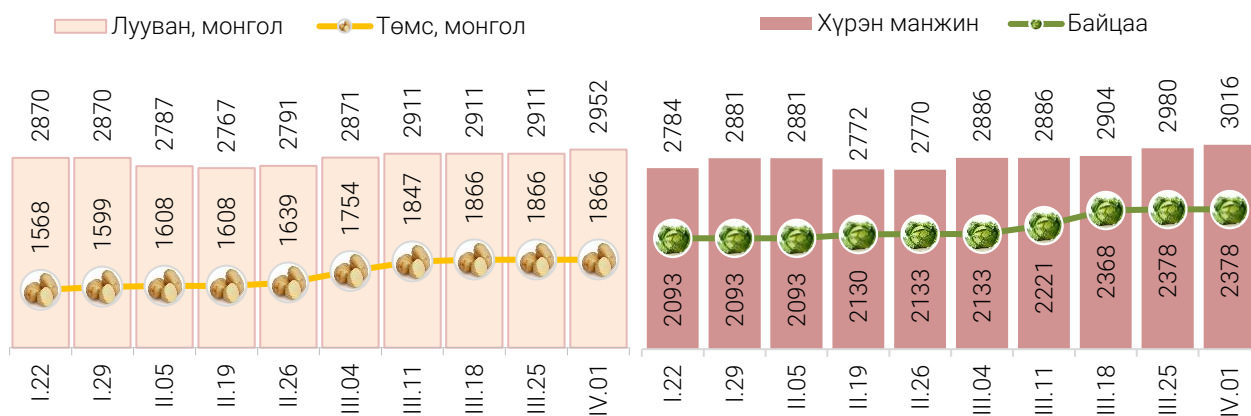


“Атар” талх хүнсний зах, дэлгүүрт 2360-2530 төгрөгийн үнэтэй байна. “E-Mart” супермаркет “Атар” талхыг хамгийн хямд буюу 2360 төгрөгөөр, харин “Сансар” супермаркет, “Оргил” супермаркетэд 2530 төгрөгөөр худалдаалж байна. (хавсралт-1)

Хүнсний ногооны үнэ

Энэ долоо хоногт Монгол төмсний үнэ өөрчлөлтгүй байсан ба 1866 төгрөг, Монгол луувангийн үнэ 1.4 хувиар өсч 2952 төгрөг, Монгол байцааны үнэ тогтмол байсан ба 2378 төгрөг, Хүрэн манжингийн үнэ 1.2 хувиар өсч 3016 төгрөг, Монгол сонгино үнэ тогтмол байсан ба 3573 төгрөгөөр худалдаалагдаж байна. (Хавсралт-2)

Зураг 5. Нэг килограмм хүнсний ногооны дундаж үнэ, төгрөг



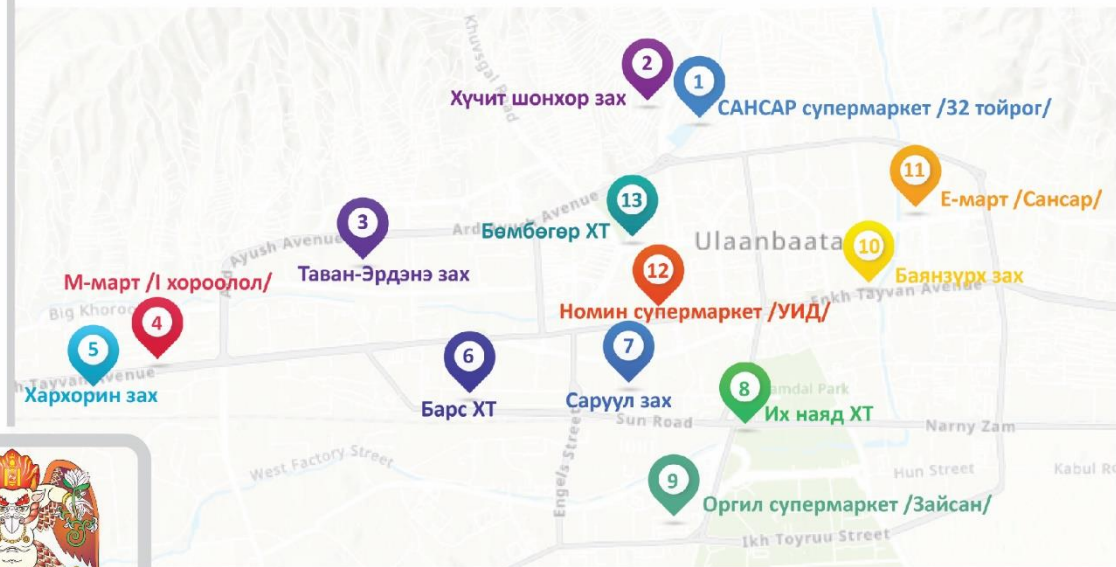
Хэрэглээний үнийн ажиглалтын хавсралт хүснэгт:

- Хавсралт 1. Хүнсний барааны үнийн ажиглалт, хүнсний зах, худалдааны төвөөр, 2024 IV.01
- Хавсралт 2. Хүнсний барааны дундаж үнийн зэрэгцүүлэлт, 2024 оны I-IV сар
- Хавсралт 3. Хүнсний барааны дундаж үнийн зэрэгцүүлэлт, 2017-2024 оны IV сар
- Хавсралт 4. Шатахуун, түлшний үнэ, ШТС-аар, 2024 IV.01
- Хавсралт 5. Шатахууны үнийн зэрэгцүүлэлт, 2024 оны I - IV сар
- Хавсралт 6. Шатахууны үнэ өөрчлөгдсөн өдөр, 2022 он, 2023 он
- Хавсралт 7. Түлшний дундаж үнэ, худалдаж буй байршлаар, 2024 IV.01

ХҮНСНИЙ БАРААНЫ ҮНИЙН АЖИГЛАЛТ

/ХҮНСНИЙ БҮТЭЭГДЭХҮҮН,
ХҮНСНИЙ ЗАХ,
ХУДАЛДААНЫ ТӨВ,
МЭДЭЭЛЭЛ ХЭРЭГЛЭГЧ/

13 ХҮНСНИЙ ЗАХ, ХУДАЛДААНЫ ТӨВ,



21 НЭР ТӨРЛИЙН ХҮНСНИЙ БҮТЭЭГДЭХҮҮН

“Алтан тариа” задгай гурил
“Алтан тариа” савалсан гурил
Сүү
Тараг, цөцгийтэй
Талх
Будаа
Цөцгийн тос
Ургамлын тос

Ногоон цай “Сtimo”
Элсэн чихэр
Хонины мах
Үхрийн мах
Адууны мах
Ямааны мах
Төмс, лууван, байцай
Хүрэн манжин, сонгино
Алим, өндөг



МЭДЭЭЛЭЛ ТАРХААЛТ /7 ХОНОГ БҮРИЙН ДАВАА ГАРАГ БҮР/



Хавсралт 1. Хүнсний барааны үнийн ажиглалт, хүнсний зах, худалдааны төвөөр, 2024.IV.01

№	Бүтээгдэхүүний нэр	хэмжих нэгж	Баянзүрх зах	Сансар Супер-маркет	Хүчит шонхор зах	Бөмбөгөр ХТ	Саруул зах	Барс ХТ	Таван эрдэнэ зах	Хархорин зах	Номин Супер-маркет	М-Март	Оргил Супер-маркет	Е Март	Их наяд ХТ	Дундаж үнэ	
1	"Алтан тариа" гурил	дээд	кг	2 800	2 785	2 640	2 520	3 100	2 520	2 720	2 600	2 961	3 060	2 974	2 965	3 200	2 826
		1-р зэрэг	кг	2 300	2 434	2 200	2 120	2 500	2 120	2 200	2 120	2 434	2 537	2 446	2 434	2 500	2 329
2	"Алтан тариа" савласан гурил	дээдийн дээд	кг	4 000	3 990	4 000	4 000	4 100	4 000	4 000	4 000	3 989	4 100	3 990	3 990	5 000	4 082
		дээд	кг	2 800	2 990	3 000	2 800	3 100	2 800	2 900	3 000	2 989	3 070	2 990	2 990	3 200	2 969
		1-р зэрэг	кг	2 400	2 450	2 400	2 200	2 800	2 300	2 400	2 400	2 449	2 570	2 450	2 450	2 500	2 440
		2-р зэрэг	кг	1 800	1 490	1 800	1 700	1 500	1 600	1 600	1 600	1 489	1 570	1 490	1 490	1 800	1 606
3	Сүү	Сүү ХК 1л	литр	4 400	4 500	4 500	4 500	4 300	4 200	4 400	4 400	4 498	4 500	4 500	4 500	4 600	4 445
		Сүү ХК 0.5л	литр	2 200	2 300	2 200	2 200	2 200	2 100	2 200	2 300	2 298	2 300	2 300	2 300	2 300	2 245
		Задгай	литр	4 000				3 500		4 000	4 000						3 869
4	Тараг, Цэцгийтэй	литр	4 100	4 100	4 000	4 000	3 800	3 900	4 200	4 000	4 099	4 100	4 100	4 100	4 100	4 045	
5	Талх	Атар	ширхэг	2 500	2 530	2 400	2 400	2 500	2 400	2 500	2 400	2 378	2 370	2 530	2 360	2 500	2 443
		Зууван чех	ширхэг	3 000	3 300	3 000	3 000		3 000	3 000		3 238	2 890	3 300	3 250		3 094
		Хар талх	300 гр	2 500	2 420	2 500	2 300	2 500	2 300	2 500	2 300	2 428	2 670	2 310	2 410	2 500	2 431
6	Будаа	цагаан	кг	4 500	5 550	4 200	4 200	5 000	4 000	5 000	4 200	5 478	5 600	5 470			4 798
		шар	кг	3 000		3 000	3 000		3 000	3 500	3 500	4 939	5 000			3 000	3 473
7	Цэцгийн тос, "Сүү" ХК	200 гр	9 200	9 500	9 500	8 000	8 000	7 900	7 500	8 000	8 299	8 300	8 300	9 500	8 500	8 475	
8	Ургамлын тос, "Янта"	1 литр	7 000	6 430	5 500	5 000	8 500	7 500	6 500	5 800	5 999	6 650	6 210	9 580	8 500	6 747	
9	Ногоон цай, Сtimo	90 гр	4 000	3 670	3 800		3 500	3 800		4 000	3 749	4 110	3 780	3 430	4 100	3 806	
10	Элсэн чихэр	кг	4 500	6 550	4 500	4 500		4 500	4 500	4 500	6 388	6 790			4 500	5 042	
11	Хонины мах	ястай	кг	13 500		12 500	13 500	18 500	13 500	16 000	12 500	12 980	14 500	13 000	14 480	17 500	14 257
		цул	кг	14 000		13 500	14 500	20 500	14 000	17 500	13 500	13 880	15 500	14 800	15 480	17 500	15 267
12	Үхрийн мах	ястай	кг	16 500		14 500	17 500	26 500	16 000	18 500	14 500	17 880	19 500	17 000	17 800	21 500	17 897
		цул	кг	18 500	20 000	16 500	19 500	27 500	18 000	20 500	16 500	19 880	19 800	19 000	19 900	23 500	19 753
13	Адууны мах, ястай	кг	13 000		12 500	13 500		13 500	13 500	12 500						13 076	
14	Ямааны мах, ястай	кг	10 000		9 500					9 500						9 664	
15	Төмс, Монгол	кг	2 000	1 590	1 800	2 000	2 500	1 800	2 000	1 800	1 648	2 000	1 650	1 650	2 000	1 866	
16	Лууван, Монгол	кг	3 000	2 900	3 000	3 000	3 500	2 500	2 500	2 500	2 798	2 500	5 000	2 880	3 000	2 952	
17	Байцай, Монгол	кг	2 500	1 980	3 000	3 000	2 500	2 500	2 500	2 500	1 978	1 900	2 000	1 980	3 000	2 378	
18	Хүрэн манжин, Монгол	кг	3 500	2 100	4 000	3 800	4 000	3 500	3 500	3 000	2 078	1 800	3 500	2 090	3 800	3 016	
19	Сонгино, Монгол	кг	3 500	2 700	4 000	4 000	4 000	3 500	4 000	4 000	3 248	3 800	3 300	2 800	4 000	3 573	
20	Алим, Польш	кг	6 500	5 980	7 000	7 000		6 000	6 500	6 000		8 500		5 980		6 565	
21	Өндөг, Монгол	ширхэг	700	640	650	630	650	600	670	650	643	635	608	598	700	643	

* Үнийн ажиглалт хийх өдөр тухайн захад тухайн бараа байхгүй байсан бөгөөд өмнөх 7 хоногийн үнээр оруулсан.

Хавсралт 2. Хүнсний барааны дундаж үнийн зэрэгцүүлэлт 2024 оны I - IV сар

№	Бүтээгдэхүүний нэр		хэмжих нэгж	2024 I.02	2024 I.08	2024 I.15	2024 I.22	2024 I.29	2024 II.05	2024 II.19	2024 II.26	2024 III.04	2024 III.11	2024 III.18	2024 III.25	2024 IV.01	24.III.25 24.IV.01
1	"Алтан тариа" гурил	дээд	кг	2 793	2 812	2 826	2 826	2 826	2 826	2 826	2 826	2 826	2 826	2 826	2 826	2 826	100.0
		1-р зэрэг	кг	2 312	2 329	2 329	2 329	2 329	2 329	2 329	2 329	2 329	2 329	2 329	2 329	2 329	2 329
2	"Алтан тариа" савласан гурил	дээдийн дээд	кг	3 973	4 020	4 082	4 082	4 082	4 082	4 082	4 082	4 082	4 082	4 082	4 082	4 082	100.0
		дээд	кг	2 939	2 954	2 969	2 969	2 969	2 969	2 969	2 969	2 969	2 969	2 969	2 969	2 969	100.0
		1-р зэрэг	кг	2 426	2 426	2 426	2 426	2 426	2 426	2 426	2 426	2 426	2 426	2 426	2 426	2 440	100.6
		2-р зэрэг	кг	1 606	1 606	1 606	1 606	1 606	1 606	1 606	1 606	1 606	1 606	1 606	1 606	1 606	1 606
3	Сүү	Сүү ХК 1л	литр	4 429	4 429	4 429	4 445	4 445	4 445	4 445	4 445	4 445	4 445	4 445	4 445	4 445	100.0
		Сүү ХК 0.5л	литр	2 245	2 245	2 245	2 245	2 245	2 245	2 245	2 245	2 245	2 245	2 245	2 245	2 245	100.0
		Задгай	литр	3 819	3 819	3 819	3 869	3 869	3 869	3 869	3 869	3 869	3 869	3 869	3 869	3 869	100.0
4	Тараг, Цөцгийтэй		литр	4 045	4 045	4 045	4 045	4 045	4 045	4 045	4 045	4 045	4 045	4 045	4 045	4 045	100.0
5	Талх	Атар	ширхэг	2 455	2 455	2 455	2 455	2 455	2 455	2 455	2 443	2 443	2 443	2 443	2 443	2 443	100.0
		Зууван чех	ширхэг	2 791	2 791	2 791	2 791	2 791	2 791	2 812	3 005	3 050	3 094	3 094	3 094	3 094	100.0
		Хар талх	300 гр	1 990	1 990	1 990	1 990	1 990	1 990	2 025	2 439	2 456	2 456	2 431	2 431	2 431	100.0
6	Будаа	цагаан	кг	4 798	4 798	4 798	4 798	4 798	4 798	4 798	4 798	4 798	4 798	4 798	4 798	4 798	100.0
		шар	кг	3 473	3 473	3 473	3 473	3 473	3 473	3 473	3 473	3 473	3 473	3 473	3 473	3 473	100.0
7	Цөцгийн тос, "Сүү" ХК		200 гр	8 163	8 163	8 163	8 163	8 163	8 163	8 163	8 163	8 163	8 163	8 432	8 475	8 475	100.0
8	Ургамлын тос, "Янта"		1 литр	6 747	6 747	6 747	6 747	6 747	6 747	6 747	6 747	6 747	6 747	6 747	6 821	6 747	98.9
9	Ногоон цай, Сtimo		90 гр	3 830	3 830	3 830	3 830	3 830	3 830	3 830	3 830	3 830	3 830	3 806	3 806	3 806	100.0
10	Элсэн чихэр		кг	5 042	5 042	5 042	5 042	5 042	5 042	5 042	5 042	5 042	5 042	5 042	5 042	5 042	100.0
11	Хонины мах	ястай	кг	12 605	12 739	12 845	13 180	13 259	13 788	13 688	13 852	13 966	13 933	13 902	13 867	14 257	102.8
		цул	кг	13 686	13 859	13 967	14 212	14 294	14 596	14 616	14 779	14 885	14 820	14 864	14 923	15 267	102.3
12	Үхрийн мах	ястай	кг	16 346	16 297	16 309	16 465	16 768	17 091	17 105	17 254	17 445	17 655	17 565	17 831	17 897	100.4
		цул	кг	18 277	18 595	18 660	18 679	18 836	19 225	19 224	19 170	19 528	19 642	19 743	19 780	19 753	99.9
13	Адууны мах, ястай		кг	11 993	12 157	12 147	12 057	12 133	12 133	11 906	12 290	12 290	12 290	12 290	12 734	13 076	102.7
14	Ямааны мах, ястай		кг	9 664	9 664	9 664	9 664	9 664	9 664	9 322	9 664	9 664	9 664	9 664	9 664	9 664	100.0
15	Төмс, Монгол		кг	1 508	1 568	1 568	1 568	1 599	1 608	1 608	1 639	1 754	1 847	1 866	1 866	1 866	100.0
16	Лууван, Монгол		кг	2 689	2 776	2 836	2 870	2 870	2 787	2 767	2 791	2 871	2 911	2 911	2 911	2 952	101.4
17	Байцай, Монгол		кг	2 062	2 051	2 058	2 093	2 093	2 093	2 130	2 133	2 133	2 221	2 368	2 378	2 378	100.0
18	Хүрэн манжин, Монгол		кг	2 880	2 881	2 881	2 784	2 881	2 881	2 772	2 770	2 886	2 886	2 904	2 980	3 016	101.2
19	Сонгино, Монгол		кг	3 181	3 257	3 278	3 424	3 473	3 468	3 446	3 446	3 455	3 455	3 508	3 573	3 573	100.0
20	Алим, Польш		кг	6 612	6 612	6 612	6 463	6 463	6 463	6 541	6 476	6 478	6 478	6 478	6 565	6 565	100.0
21	Өндөг, Монгол		ширхэг	602	600	600	600	593	598	599	596	597	605	635	643	643	100.0

Хавсралт 3. Хүнсний барааны дундаж үнийн зэрэгцүүлэлт 2017-2024 оны IV сар

№	Бүтээгдэхүүний нэр	хэмжих нэгж	2017 IV	2018 IV	2019 IV	2020 IV	2021 IV	2022 IV	2023 IV	2024 IV.01	2023/ 2022	2023/ 2021	2023/ 2020	2023/ 2019	2023/ 2018	2023/ 2017	
1	"Алтан тариа" гурил	дээд	кг	1 240	1 310	1 347	1 427	1 573	1 624	2 457	2 826	115.0	174.0	179.6	198.0	209.8	215.7
		1-р зэрэг	кг	1 000	1 075	1 061	1 181	1 371	1 406	2 093	2 329	111.3	165.6	169.9	197.2	219.5	216.7
2	"Алтан тариа" савласан гурил	дээдийн дээд	кг	1 585	1 640	1 763	2 156	2 229	2 481	3 432	4 082	118.9	164.5	183.1	189.3	231.5	248.9
		дээд	кг	1 265	1 345	1 363	1 493	1 614	1 579	2 604	2 969	114.0	188.0	184.0	198.9	217.8	220.8
		1-р зэрэг	кг	1 040	1 100	1 091	1 228	1 416	1 389	2 252	2 440	108.4	175.7	172.3	198.7	223.7	221.8
		2-р зэрэг	кг	810	870	865	920	990	1 042	1 470	1 606	109.2	154.1	162.2	174.5	185.6	184.5
3	Сүү	Сүү ХК 1л	литр	2 360	2 740	2 659	2 713	2 841	3 570	4 429	4 445	100.4	124.5	156.5	163.8	167.2	162.2
		Сүү ХК 0.5л	литр	1 040	1 115	1 117	1 207	1 325	1 728	2 245	2 245	100.0	129.9	169.4	186.0	201.0	201.4
		Задгай	литр	1 700	2 000	1 897	1 897	2 449	2 500	3 293	3 869	117.5	154.7	158.0	203.9	203.9	193.4
4	Тараг, Цөцгийтэй	литр	2 160	2 595	2 552	2 464	2 731	3 426	4 045	4 045	100.0	118.1	148.1	164.2	158.5	155.9	
5	Талх	Атар	ширхэг	1 165	1 175	1 251	1 299	1 280	1 503	2 132	2 443	114.6	162.5	190.8	188.1	195.3	207.9
		Зууван чех	ширхэг	1 225	1 335	1 385	1 557	1 699	2 083	2 462	3 094	125.7	148.6	182.1	198.7	223.4	231.8
		Хар талх	300 гр	870	925	957	1 091	1 217	1 349	1 790	2 431	135.8	180.2	199.8	222.9	254.1	262.9
6	Будаа	цагаан	кг			3 470	3 699	3 671	4 473	4 683	4 798	102.5	107.3	130.7	129.7		
		шар	кг	1 775	1 740	1 931	2 836	2 418	2 566	3 244	3 473	107.1	135.3	143.6	122.5	179.9	199.6
7	Цөцгийн тос, "Сүү" ХК	200 гр	3 290	5 235	4 247	3 876	4 273	6 558	7 389	8 475	114.7	129.2	198.3	218.6	199.5		
8	Ургамлын тос, "Янта"	1 литр	3 350	3 590	3 472	3 466	4 279	6 631	8 201	6 747	82.3	101.7	157.7	194.7	194.3	187.9	
9	Ногоон цай, Сtimo	90 гр	1 470	1 515	1 521	1 537	1 572	1 994	3 788	3 806	100.5	190.9	242.1	247.7	250.3	251.3	
10	Элсэн чихэр	кг			2 772	2 706	2 765	3 276	3 771	5 042	133.7	153.9	182.3	186.3			
11	Хонины мах	ястай	кг	7 020	7 180	8 734	9 715	11 941	12 911	14 246	14 257	100.1	110.4	119.4	146.8	163.2	198.6
		цул	кг	7 165	7 600	8 816	9 502	12 424	13 327	15 262	15 267	100.0	114.6	122.9	160.7	173.2	200.9
12	Үхрийн мах	ястай	кг	8 040	8 200	9 642	11 784	13 636	14 234	16 402	17 897	109.1	125.7	131.3	151.9	185.6	218.3
		цул	кг	9 400	9 720	11 842	13 663	15 664	16 199	18 421	19 753	107.2	121.9	126.1	144.6	166.8	203.2
13	Адууны мах, ястай	кг	6 200	6 075	6 745	8 732	12 353	10 856	12 500	13 076	104.6	120.4	105.8	149.7	193.9	215.2	
14	Ямааны мах, ястай	кг	4 825	5 535	6 399	7 784	9 143	9 850	10 664	9 664	90.6	98.1	105.7	124.1	151.0	174.6	
15	Төмс, Монгол	кг	700	1 070	1 013	947	968	1 381	1 646	1 866	113.4	135.1	192.8	197.1	184.2	174.4	
16	Лууван, Монгол	кг	995	1 425	1 446	1 842	1 550	3 246	2 242	2 952	131.7	90.9	190.5	160.3	204.2	207.2	
17	Байцай, Монгол	кг	1 720	1 670	1 545	1 920	2 026	2 997	2 356	2 378	100.9	79.3	117.4	123.8	153.9	142.4	
18	Хүрэн манжин, Монгол	кг	1 530	2 615	1 780	2 011	2 572	3 912	3 558	3 016	84.8	77.1	117.3	150.0	169.4	115.3	
19	Сонгино, Монгол	кг	1 265	1 395	1 259	1 606	1 878	2 687	3 690	3 573	96.8	133.0	190.2	222.5	283.8	256.1	
20	Алим, Польш	кг	4 240	4 090	4 183	4 123	5 112	7 851	6 708	6 565	97.9	83.6	128.4	159.2	156.9	160.5	
21	Өндөг, Монгол	ширхэг	330	295	329	343	445	461	537	643	119.9	139.6	144.6	187.6	195.6	218.1	

Хавсралт 4. Шатахуун, түлшний үнэ, ШТС-аар, 2024.IV.01

№	Төрөл	хэмжих нэгж	Жаст ойл	Петровис	Магнай трейд	Сод монгол	Шунхлай	Юнигаз	дундаж үнэ
1	Аи-95	литр		3 910	3 910	3 910	3 910		3 910
2	Аи-80	литр		2 370		2 315	2 350		2 345
3	Аи-92	литр	2 390	2 390	2 390	2 390	2 390		2 390
4	Дизель түлш	литр	3 590	3 590	3 590	3 590	3 590		3 590
5	Газ	литр						1 790	1 790

Хавсралт 5. Шатахууны үнийн зэрэгцүүлэлт 2024 оны I - IV сар

№	Төрөл	хэмжих нэгж	24.I.02	24.I.08	24.I.15	24.I.22	24.I.29	24.II.05	24.II.19	24.II.26	24.III.04	24.III.11	24.III.18	24.III.25	24.IV.01	24.III.25- 24.IV.01
1	Аи-95	литр	3 910	3 910	3 910	3 910	3 910	3 910	3 910	3 910	3 910	3 910	3 910	3 910	3 910	100.0
2	Аи-80	литр	2 345	2 345	2 345	2 345	2 345	2 345	2 345	2 345	2 345	2 345	2 345	2 345	2 345	100.0
3	Аи-92	литр	2 390	2 390	2 390	2 390	2 390	2 390	2 390	2 390	2 390	2 390	2 390	2 390	2 390	100.0
4	Дизель түлш	литр	3 890	3 890	3 890	3 890	3 890	3 890	3 590	3 590	3 590	3 590	3 590	3 590	3 590	100.0
5	Газ	литр	1 790	1 790	1 790	1 790	1 790	1 790	1 790	1 790	1 790	1 790	1 790	1 790	1 790	100.0

Хавсралт 6. Шатахууны үнэ өөрчлөгдсөн өдөр, 2022 он, 2023 он

№	Төрөл	хэмжих нэгж	2022 IX.26	2022 X.31	2022 XI.28	2022 XII.12	2023 I.09	2023 IV.03	2023 V.01	2023 X.09	2023 X.30	2023 XI.06	2023 XI.13	2023 XI.20	2023 XI.27	2024 II.19
1	Аи-95	литр	3 910	3 910	3 910	3 910	3 760	3 710	3 710	3 710	3 910	3 910	3 910	3 910	3 910	3 910
2	Аи-80	литр	2 370	2 347	2 347	2 347	2 347	2 345	2 345	2 345	2 345	2 345	2 345	2 345	2 345	2 345
3	Аи-92	литр	2 390	2 390	2 390	2 390	2 390	2 390	2 382	2 370	2 390	2 390	2 390	2 390	2 390	2 390
4	Дизель түлш	литр	3 600	3 748	3 820	3 846	3 850	3 730	3 476	3 670	3 690	3 770	3 690	3 708	3 890	3 590
5	Газ	литр	1 790	1 790	1 790	1 790	1 790	1 790	1 790	1 790	1 790	1 790	1 790	1 790	1 790	1 790

Хавсралт 7. Түлшний дундаж үнэ, худалдаж буй байршлаар, 2024 IV.01

№	Төрөл	хэмжих нэгж	Чингэлтэй	Сүхбаатар	Баянгол	Баянзүрх	Сонгино хайрхан	Дундаж үнэ	
1	Түлшний мод	хар мод	6-7 кг	1 шуудай	7 500	7 500	8 500	7 000	7 625
		нарс	6-7 кг	1 шуудай	7 000	7 000	7 500	7 000	7 125
2	Сайжруулсан түлш	25 кг	1 шуудай	3 750	3 750		3 750	3 750	3 750
3	Сайжруулсан түлш	1 тонн					150 000	150 000	150 000

Нийслэлийн Статистикийн Газар

www.ubstat.mn