



НИЙСЛЭЛИЙН
СТАТИСТИКИЙН
ГАЗАР

7 ХОНОГИЙН ХҮНСНИЙ БАРАА, БҮТЭЭГДЭХҮҮНИЙ ҮНИЙН ТАНИЛЦУУЛГА



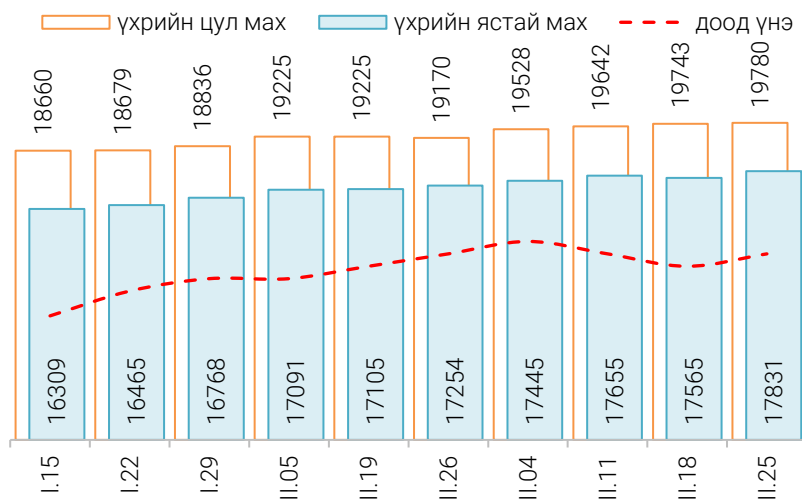
Хүнсний барааны үнийн 2024 оны III сарын 25-ны өдрийн ажиглалт

Нийслэлийн төвийн 6 дүүрэгт байрладаг 13 хүнсний зах, худалдааны төвд хийсэн 32 нэр төрлийн хүнсний бараа бүтээгдэхүүний үнийн 2024 оны 03 дугаар сарын IV долоо хоногийн ажиглалтаар өмнөх долоо хоногтой харьцуулахад 20 нэрийн барааны үнэ (62.50) **тогтвортой**, 11 нэрийн барааны үнэ (34.38%) **өссөн**, 1 нэрийн барааны үнэ (3.13%) **буурсан** байна. Үүнд:

↑ Үнэ өссөн	≈ Үнэ тогтвортой	↓ Үнэ буурсан
• Цөцгийн тос, "Сүү" ХК	• "Алтан Тариа" задгай, гурил дээд	• Хонины мах, ястай
• Ургамлын тос, "Янта"	• "Алтан Тариа" задгай, гурил I	
• Хонины мах, цул	• "Алтан Тариа" савласан, гурил дээдийн дээд	
• Үхрийн мах, ястай	• "Алтан Тариа" савласан, гурил дээд	
• Үхрийн мах, цул	• "Алтан Тариа" савласан, гурил I	
• Адууны мах, ястай	• "Алтан Тариа" савласан, гурил II	
• Байцай, Монгол	• "Сүү" ХК савласан 1 л сүү	
• Хүрэн манжин, Монгол	• "Сүү" ХК савласан, 0.5 л сүү	
• Сонгино, Монгол	• Сүү задгай	
• Алим, "Польш"	• Тараг, Цөцгийтэй "Сүү" ХК	
• Өндөг, Монгол	• Талх, "Атар"	
	• Талх, "Зууван чех"	
	• Талх, "Хөх тарианы хар"	
	• Цагаан будаа, "Заантай"	
	• Шар будаа	
	• Ногоон цай, "Сtimo"	
	• Элсэн чихэр, "Заантай"	
	• Ямааны мах, ястай	
	• Төмс, Монгол	
	• Лууван, Монгол	

Махны дундаж үнэ

Зураг 1. Үхрийн нэг килограмм махны дундаж үнэ, төгрөг



Тус долоо хоногт үхрийн цул мах нэг килограмм нь дунджаар 19780 төгрөг, үхрийн ястай мах нэг килограмм нь дунджаар 17831 төгрөгийн үнэ ханштай байна. Өмнөх долоо хоногтой харьцуулахад Үхрийн ястай махны үнэ 1.5 хувиар, үхрийн цул махны үнэ 0.2 хувиар тус тус өссөн байна. Энэ долоо хоногт үхрийн ястай мах "Хар хорин", "хүчит шонхор" захуудад хамгийн хямд буюу 14500 төгрөг, харин "Саруул" худалдааны төвд хамгийн өндөр үнэтэй буюу 24500 төгрөг байна. (Хавсралт -2)

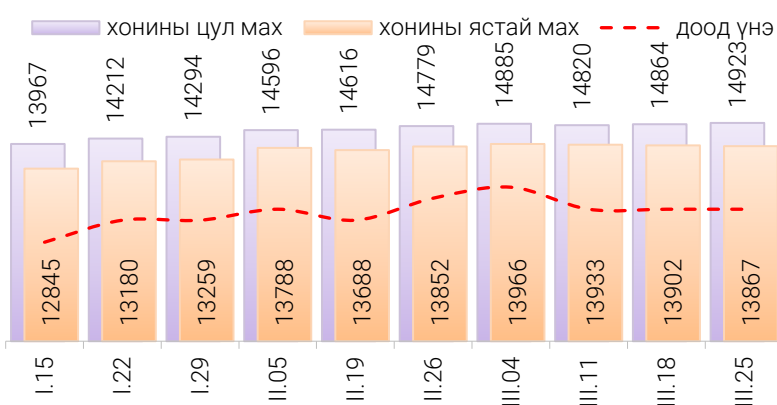
Хүснэгт 1. Нэг килограмм махны жижиглэн худалдах дундаж үнэ, төгрөг

Үхрийн ястай мах												
	I	II	III	IV	V	VI	VII	VIII	IX	X	XI	XII
2017	6 775	7 405	7 785	7 985	8 230	7 905	7 725	7 375	7 250	6 945	6 710	6 505
2018	6 615	7 110	7 740	8 365	8 465	8 735	9 085	8 225	7 780	7 845	8 005	8 305
2019	8 875	8 925	9 390	9 635	10 960	11 700	12 280	11 540	11 375	10 950	10 090	9 755
2020	10 535	11 415	11 665	11 735	11 940	12 640	12 760	11 760	11 235	10 855	11 075	11 210
2021	11 615	12 605	12 670	13 850	13 960	14 770	14 800	13 700	13 420	13 280	13 345	13 495
2022	14 060	14 000	14 260	14 530	15 145	15 390	15 120	14 240	13 730	13 565	13 275	13 395
2023	13 520	14 245	14 955	16 750	18 493	20 100	19 466	16 723	16 277	15 690	15 542	15 846
2024	16 437	17 150	17 831*									

Хонины ястай мах												
	I	II	III	IV	V	VI	VII	VIII	IX	X	XI	XII
2017	5 650	6 030	6 675	7 080	7 235	6 700	6 575	6 395	6 210	5 760	5 380	5 140
2018	5 240	5 945	6 560	7 290	7 490	7 515	7 535	6 980	6 415	6 440	6 690	6 695
2019	7 170	7 340	7 945	8 710	9 820	10 430	10 045	9 700	9 640	9 095	7 710	7 635
2020	8 705	9 600	9 765	9 835	10 125	10 385	10 650	9 870	9 170	8 715	8 635	8 580
2021	9 040	10 460	10 705	12 320	12 390	12 695	12 440	11 380	10 975	11 005	10 775	10 850
2022	11 485	11 940	12 585	12 620	12 705	12 805	12 360	11 530	11 025	10 270	9 805	9 920
2023	10 440	11 350	12 680	14 065	15 396	16 598	15 766	13 387	12 703	12 010	11 834	12 080
2024	12 926	13 776	13 867*									

*IV долоо хоногийн ажиглалтаар

Зураг 2. Хонины нэг килограмм махны дундаж үнэ, төгрөг



Өмнөх долоо хоногтой харьцуулахад хонины ястай махны үнэ 0.3 хувиар буурч, хонины цул махны үнэ 0.4 хувиар өссөн байна. Энэ долоо хоногийн ажиглалтаар хонины ястай мах "Хар хорин" Худалдааны төвд хамгийн хямд буюу 11000 төгрөгөөр, харин "Саруул" худалдааны төвд хамгийн өндөр үнэтэй буюу 17500 төгрөгөөр худалдаалж байна. (хавсралт-2)

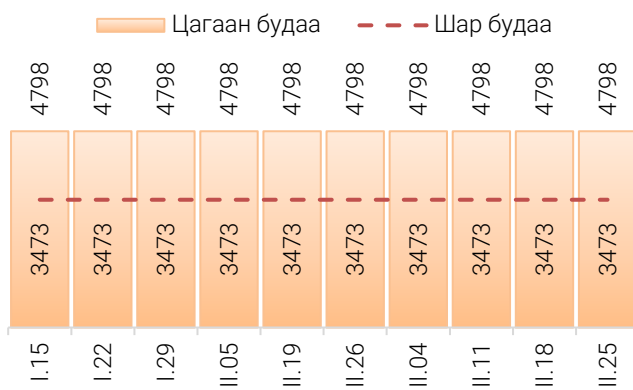
Гурилын үнэ

Нийслэлийн хүнсний томоохон зах, дэлгүүрт "Алтан тариа" нэрийн савласан нэг кг гурилын үнэ дээдийн дээд зэрэг нь 3989-5000 төгрөг, дээд зэрэг нь 2800-3200 төгрөг, 1-р зэргийнх 2200-2600 төгрөг, 2-р зэргийнх 1489-1800 төгрөг байна.

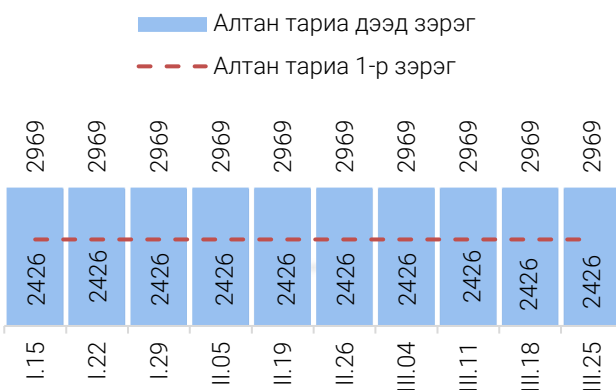
Худалдан авагч олон байдаг "Хүчит шонхор", "Таван эрдэнэ", "Бөмбөгөр", "Баянзүрх", "Хархорин", "Барс" хүнсний захуудад задгайгаар буюу шуудайгаар худалдаж буй нэг кг дээд зэргийн "Алтан тариа" нэрийн гурилын үнэ 2520-2720 төгрөг, 1-р зэргийн гурил 1950-2300 төгрөгөөр тус тус зарагдаж байна. (хавсралт-1)



Зураг 3. Нэг килограмм будааны үнэ, төгрөг



Зураг 4. Нэг килограмм савласан гурилын үнэ, төгрөг

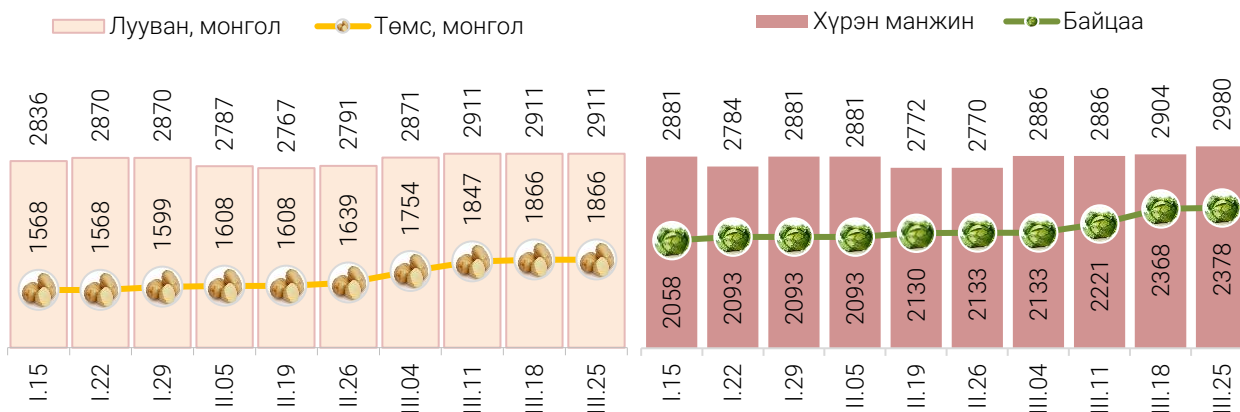


“Атар” талх хүнсний зах, дэлгүүрт 2360-2530 төгрөгийн үнэтэй байна. “E-Mart” супермаркет “Атар” талхыг хамгийн хямд буюу 2360 төгрөгөөр, харин “Сансар” супермаркет, “Оргил” супермаркетад 2530 төгрөгөөр худалдаалж байна. (хавсралт-1)

Хүнсний ногооны үнэ

Энэ долоо хоногт Монгол төмсний үнэ өөрчлөлтгүй байсан ба 1866 төгрөг, Монгол луувангийн үнэ тогтмол байсан ба 2911 төгрөг, Монгол байцааны үнэ 0.4 хувиар өсч 2378 төгрөг, Хүрэн манжингийн үнэ 2.6 хувиар өсөж 2980 төгрөг, Монгол сонгино үнэ 1.8 хувиар өсч 3573 төгрөгөөр худалдаалагдаж байна. (Хавсралт-2)

Зураг 5. Нэг килограмм хүнсний ногооны дундаж үнэ, төгрөг



Хэрэглээний үнийн ажиглалтын хавсралт хүснэгт:

- Хавсралт 1. Хүнсний барааны үнийн ажиглалт, хүнсний зах, худалдааны төвөөр, 2024 III.25
- Хавсралт 2. Хүнсний барааны дундаж үнийн зэрэгцүүлэлт, 2023 оны XII-2024 оны III сар
- Хавсралт 3. Хүнсний барааны дундаж үнийн зэрэгцүүлэлт, 2017-2024 оны III сар
- Хавсралт 4. Шатахуун, түлшний үнэ, ШТС-аар, 2024 III.25
- Хавсралт 5. Шатахууны үнийн зэрэгцүүлэлт, 2023 оны XII - 2024 оны III сар
- Хавсралт 6. Шатахууны үнэ өөрчлөгдсөн өдөр, 2022 он, 2023 он
- Хавсралт 7. Түлшний дундаж үнэ, худалдаж буй байршлаар, 2024 III.25

ХҮНСНИЙ БАРААНЫ ҮНИЙН АЖИГЛАЛТ

/ХҮНСНИЙ БҮТЭЭГДЭХҮҮН,
ХҮНСНИЙ ЗАХ,
ХУДАЛДААНЫ ТӨВ,
МЭДЭЭЛЭЛ ХЭРЭГЛЭГЧ/

13 ХҮНСНИЙ ЗАХ, ХУДАЛДААНЫ ТӨВ,



21 НЭР ТӨРЛИЙН ХҮНСНИЙ БҮТЭЭГДЭХҮҮН

“Алтан тариа” задгай гурил
“Алтан тариа” савалсан гурил
Сүү
Тараг, цөцгийтэй
Талх
Будаа
Цөцгийн тос
Ургамлын тос

Ногоон цай “Сtimo”
Элсэн чихэр
Хонины мах
Үхрийн мах
Адууны мах
Ямааны мах
Төмс, лууван, байцай
Хүрэн манжин, сонгино
Алим, өндөг



МЭДЭЭЛЭЛ ТАРХААЛТ /7 ХОНОГ БҮРИЙН ДАВАА ГАРАГ БҮР/



Хавсралт 1. Хүнсний барааны үнийн ажиглалт, хүнсний зах, худалдааны төвөөр, 2024.III.25

№	Бүтээгдэхүүний нэр	хэмжих нэгж	Баянзүрх зах	Сансар Супер-маркет	Хүчит шонхор зах	Бөмбөгөр ХТ	Саруул зах	Барс ХТ	Таван эрдэнэ зах	Хархорин зах	Номин Супер-маркет	М-Март	Оргил Супер-маркет	Е Март	Их наяд ХТ	Дундаж үнэ	
1	"Алтан тариа" гурил	дээд	кг	2 800	2 785	2 640	2 520	3 100	2 520	2 720	2 600	2 961	3 060	2 974	2 965	3 200	2 826
		1-р зэрэг	кг	2 300	2 434	2 200	2 120	2 500	2 120	2 200	2 120	2 434	2 537	2 446	2 434	2 500	2 329
2	"Алтан тариа" савласан гурил	дээдийн дээд	кг	4 000	3 990	4 000	4 000	4 100	4 000	4 000	4 000	3 989	4 100	3 990	3 990	5 000	4 082
		дээд	кг	2 800	2 990	3 000	2 800	3 100	2 800	2 900	3 000	2 989	3 070	2 990	2 990	3 200	2 969
		1-р зэрэг	кг	2 400	2 450	2 400	2 200	2 600	2 300	2 400	2 400	2 449	2 570	2 450	2 450	2 500	2 426
		2-р зэрэг	кг	1 800	1 490	1 800	1 700	1 500	1 600	1 600	1 600	1 489	1 570	1 490	1 490	1 800	1 606
3	Сүү	Сүү ХК 1л	литр	4 400	4 500	4 500	4 500	4 300	4 200	4 400	4 400	4 498	4 500	4 500	4 500	4 600	4 445
		Сүү ХК 0.5л	литр	2 200	2 300	2 200	2 200	2 200	2 100	2 200	2 300	2 298	2 300	2 300	2 300	2 300	2 245
		Задгай	литр	4 000				3 500		4 000	4 000						3 869
4	Тараг, Цөцгийтэй	литр	4 100	4 100	4 000	4 000	3 800	3 900	4 200	4 000	4 099	4 100	4 100	4 100	4 100	4 045	
5	Талх	Атар	ширхэг	2 500	2 530	2 400	2 400	2 500	2 400	2 500	2 400	2 378	2 370	2 530	2 360	2 500	2 443
		Зууван чех	ширхэг	3 000	3 300	3 000	3 000		3 000	3 000		3 238	2 890	3 300	3 250		3 094
		Хар талх	300 гр	2 500	2 420	2 500	2 300	2 500	2 300	2 500	2 300	2 428	2 670	2 310	2 410	2 500	2 431
6	Будаа	цагаан	кг	4 500	5 550	4 200	4 200	5 000	4 000	5 000	4 200	5 478	5 600	5 470			4 798
		шар	кг	3 000		3 000	3 000		3 000	3 500	3 500	4 939	5 000			3 000	3 473
7	Цөцгийн тос, "Сүү" ХК	200 гр	9 200	9 500	9 500	8 000	8 000	7 900	7 500	8 000	8 299	8 300	8 300	9 500	8 500	8 475	
8	Ургамлын тос, "Янта"	1 литр	7 000	6 430	5 500	5 000	8 500	7 500	7 500	5 800	5 999	6 650	6 210	9 580	8 500	6 821	
9	Ногоон цай, Сtimo	90 гр	4 000	3 670	3 800		3 500	3 800		4 000	3 749	4 110	3 780	3 430	4 100	3 806	
10	Элсэн чихэр	кг	4 500	6 550	4 500	4 500		4 500	4 500	4 500	6 388	6 790			4 500	5 042	
11	Хонины мах	ястай	кг	12 500		12 000	13 500	17 500	13 500	15 500	11 000	12 980	14 500	13 000	14 480	17 500	13 867
		цул	кг	13 500		12 500	14 500	20 500	14 000	16 000	12 500	13 980	15 500	14 800	15 480	17 500	14 923
12	Үхрийн мах	ястай	кг	16 500		14 500	18 000	24 500	16 000	18 500	14 500	17 980	19 500	17 000	17 800	21 500	17 831
		цул	кг	18 500	20 000	16 500	20 000	26 500	18 000	21 000	16 500	19 980	19 800	19 000	19 900	23 500	19 780
13	Адууны мах, ястай	кг	13 000		12 000	13 500		12 500	13 500	12 000						12 734	
14	Ямааны мах, ястай	кг	10 000		9 500					9 500						9 664	
15	Төмс, Монгол	кг	2 000	1 590	1 800	2 000	2 500	1 800	2 000	1 800	1 648	2 000	1 650	1 650	2 000	1 866	
16	Лууван, Монгол	кг	2 500	2 900	3 000	3 000	3 500	2 500	2 500	2 500	2 798	2 500	5 000	2 880	3 000	2 911	
17	Байцай, Монгол	кг	2 500	1 980	3 000	3 000	2 500	2 500	2 500	2 500	1 978	1 900	2 000	1 980	3 000	2 378	
18	Хүрэн манжин, Монгол	кг	3 000	2 100	4 000	3 800	4 000	3 500	3 500	3 000	2 078	1 800	3 500	2 090	3 800	2 980	
19	Сонгино, Монгол	кг	3 500	2 700	4 000	4 000	4 000	3 500	4 000	4 000	3 248	3 800	3 300	2 800	4 000	3 573	
20	Алим, Польш	кг	6 500	5 980	7 000	7 000		6 000	6 500	6 000		8 500		5 980		6 565	
21	Өндөг, Монгол	ширхэг	700	640	650	630	650	600	670	650	643	635	608	598	700	643	

* Үнийн ажиглалт хийх өдөр тухайн захад тухайн бараа байхгүй байсан бөгөөд өмнөх 7 хоногийн үнээр оруулсан.

Хавсралт 2. Хүнсний барааны дундаж үнийн зэрэгцүүлэлт 2023 оны XII - 2024 оны III сар

№	Бүтээгдэхүүний нэр	хэмжих нэгж	2023 XII.25	2024 I.02	2024 I.08	2024 I.15	2024 I.22	2024 I.29	2024 II.05	2024 II.19	2024 II.26	2024 III.04	2024 III.11	2024 III.18	2024 III.25	24.III.18 24.III.25		
1	"Алтан тариа" гурил	дээд	кг	2 767	2 793	2 812	2 826	2 826	2 826	2 826	2 826	2 826	2 826	2 826	2 826	100.0		
		1-р зэрэг	кг	2 312	2 312	2 329	2 329	2 329	2 329	2 329	2 329	2 329	2 329	2 329	2 329	2 329	100.0	
2	"Алтан тариа" савласан гурил	дээдийн дээд	кг	3 942	3 973	4 020	4 082	4 082	4 082	4 082	4 082	4 082	4 082	4 082	4 082	4 082	100.0	
		дээд	кг	2 923	2 939	2 954	2 969	2 969	2 969	2 969	2 969	2 969	2 969	2 969	2 969	2 969	100.0	
		1-р зэрэг	кг	2 426	2 426	2 426	2 426	2 426	2 426	2 426	2 426	2 426	2 426	2 426	2 426	2 426	2 426	100.0
		2-р зэрэг	кг	1 606	1 606	1 606	1 606	1 606	1 606	1 606	1 606	1 606	1 606	1 606	1 606	1 606	1 606	100.0
3	Сүү	Сүү ХК 1л	литр	4 429	4 429	4 429	4 429	4 445	4 445	4 445	4 445	4 445	4 445	4 445	4 445	4 445	100.0	
		Сүү ХК 0.5л	литр	2 245	2 245	2 245	2 245	2 245	2 245	2 245	2 245	2 245	2 245	2 245	2 245	2 245	100.0	
		Задгай	литр	3 819	3 819	3 819	3 819	3 869	3 869	3 869	3 869	3 869	3 869	3 869	3 869	3 869	100.0	
4	Тараг, Цөцгийтэй	литр	4 045	4 045	4 045	4 045	4 045	4 045	4 045	4 045	4 045	4 045	4 045	4 045	4 045	100.0		
5	Талх	Атар	ширхэг	2 455	2 455	2 455	2 455	2 455	2 455	2 455	2 455	2 443	2 443	2 443	2 443	2 443	100.0	
		Зууван чех	ширхэг	2 791	2 791	2 791	2 791	2 791	2 791	2 791	2 791	2 812	3 005	3 050	3 094	3 094	100.0	
		Хар талх	300 гр	1 990	1 990	1 990	1 990	1 990	1 990	1 990	1 990	2 025	2 439	2 456	2 456	2 431	2 431	100.0
6	Будаа	цагаан	кг	4 798	4 798	4 798	4 798	4 798	4 798	4 798	4 798	4 798	4 798	4 798	4 798	4 798	100.0	
		шар	кг	3 473	3 473	3 473	3 473	3 473	3 473	3 473	3 473	3 473	3 473	3 473	3 473	3 473	100.0	
7	Цөцгийн тос, "Сүү" ХК	200 гр	8 163	8 163	8 163	8 163	8 163	8 163	8 163	8 163	8 163	8 163	8 163	8 432	8 475	100.5		
8	Ургамлын тос, "Янта"	1 литр	6 747	6 747	6 747	6 747	6 747	6 747	6 747	6 747	6 747	6 747	6 747	6 747	6 821	101.1		
9	Ногоон цай, Сtimo	90 гр	3 830	3 830	3 830	3 830	3 830	3 830	3 830	3 830	3 830	3 830	3 830	3 806	3 806	100.0		
10	Элсэн чихэр	кг	5 042	5 042	5 042	5 042	5 042	5 042	5 042	5 042	5 042	5 042	5 042	5 042	5 042	100.0		
11	Хонины мах	ястай	кг	12 385	12 605	12 739	12 845	13 180	13 259	13 788	13 688	13 852	13 966	13 933	13 902	13 867	99.7	
		цул	кг	13 557	13 686	13 859	13 967	14 212	14 294	14 596	14 616	14 779	14 885	14 820	14 864	14 923	100.4	
12	Үхрийн мах	ястай	кг	16 271	16 346	16 297	16 309	16 465	16 768	17 091	17 105	17 254	17 445	17 655	17 565	17 831	101.5	
		цул	кг	18 317	18 277	18 595	18 660	18 679	18 836	19 225	19 224	19 170	19 528	19 642	19 743	19 780	100.2	
13	Адууны мах, ястай	кг	11 737	11 993	12 157	12 147	12 057	12 133	12 133	11 906	12 290	12 290	12 290	12 290	12 734	103.6		
14	Ямааны мах, ястай	кг	9 664	9 664	9 664	9 664	9 664	9 664	9 664	9 322	9 664	9 664	9 664	9 664	9 664	100.0		
15	Төмс, Монгол	кг	1 525	1 508	1 568	1 568	1 568	1 599	1 608	1 608	1 639	1 754	1 847	1 866	1 866	100.0		
16	Лууван, Монгол	кг	2 832	2 689	2 776	2 836	2 870	2 870	2 787	2 767	2 791	2 871	2 911	2 911	2 911	100.0		
17	Байцай, Монгол	кг	2 037	2 062	2 051	2 058	2 093	2 093	2 093	2 130	2 133	2 133	2 221	2 368	2 378	100.4		
18	Хүрэн манжин, Монгол	кг	2 880	2 880	2 881	2 881	2 784	2 881	2 881	2 772	2 770	2 886	2 886	2 904	2 980	102.6		
19	Сонгино, Монгол	кг	3 214	3 181	3 257	3 278	3 424	3 473	3 468	3 446	3 446	3 455	3 455	3 508	3 573	101.8		
20	Алим, Польш	кг	6 612	6 612	6 612	6 612	6 463	6 463	6 463	6 541	6 476	6 478	6 478	6 478	6 565	101.3		
21	Өндөг, Монгол	ширхэг	600	602	600	600	600	593	598	599	596	597	605	635	643	101.3		

Хавсралт 3. Хүнсний барааны дундаж үнийн зэрэгцүүлэлт 2017-2024 оны III сар

№	Бүтээгдэхүүний нэр	хэмжих нэгж	2017.III	2018.III	2019.III	2020.III	2021.III	2022.III	2023.III	2024.III.25	2023/ 2022	2023/ 2021	2023/ 2020	2023/ 2019	2023/ 2018	2023/ 2017	
1	"Алтан тариа" гурил	дээд	кг	1 240	1 310	1 347	1 427	1 577	1 624	2 449	2 826	115.4	174.0	179.2	198.0	209.8	215.7
		1-р зэрэг	кг	1 000	1 075	1 061	1 181	1 376	1 406	2 085	2 329	111.7	165.6	169.3	197.2	219.5	216.7
2	"Алтан тариа" савласан гурил	дээдийн дээд	кг	1 585	1 640	1 763	2 165	2 229	2 474	3 432	4 082	118.9	165.0	183.1	188.5	231.5	248.9
		дээд	кг	1 265	1 345	1 363	1 510	1 614	1 586	2 604	2 969	114.0	187.2	184.0	196.6	217.8	220.8
		1-р зэрэг	кг	1 040	1 100	1 091	1 228	1 412	1 389	2 240	2 426	108.3	174.7	171.8	197.6	222.4	220.6
		2-р зэрэг	кг	810	870	865	920	990	1 042	1 463	1 606	109.7	154.1	162.2	174.5	185.6	184.5
3	Сүү	Сүү ХК 1л	литр	2 360	2 740	2 690	2 680	2 841	3 314	4 429	4 445	100.4	134.1	156.5	165.9	165.2	162.2
		Сүү ХК 0.5л	литр	1 040	1 115	1 121	1 207	1 325	1 600	2 245	2 245	100.0	140.3	169.4	186.0	200.3	201.4
		Задгай	литр	1 700	2 000	1 897	1 897	2 449	2 500	3 347	3 869	115.6	154.7	158.0	203.9	203.9	193.4
4	Тараг, Цөцгийтэй	литр	2 160	2 595	2 552	2 455	2 731	3 271	3 950	4 045	102.4	123.7	148.1	164.8	158.5	155.9	
5	Талх	Атар	ширхэг	1 165	1 175	1 251	1 299	1 280	1 503	2 132	2 443	114.6	162.5	190.8	188.1	195.3	207.9
		Зууван чех	ширхэг	1 225	1 335	1 385	1 557	1 699	2 083	2 462	3 094	125.7	148.6	182.1	198.7	223.4	231.8
		Хар талх	300 гр	870	925	957	1 091	1 217	1 349	1 790	2 431	135.8	180.2	199.8	222.9	254.1	262.9
6	Будаа	цагаан	кг			3 470	3 699	3 671	4 381	4 646	4 798	103.3	109.5	130.7	129.7		
		шар	кг	1 775	1 740	1 931	2 803	2 418	2 566	3 244	3 473	107.1	135.3	143.6	123.9	179.9	199.6
7	Цөцгийн тос, "Сүү" ХК	200 гр	3 290	5 235	4 247	4 174	4 273	6 558	7 389	8 475	114.7	129.2	198.3	203.0	199.5		
8	Ургамлын тос, "Янта"	1 литр	3 350	3 590	3 472	3 471	4 288	5 932	8 179	6 821	83.4	115.0	159.1	196.5	196.5	190.0	
9	Ногоон цай, Сtimo	90 гр	1 470	1 515	1 521	1 537	1 572	1 994	3 788	3 806	100.5	190.9	242.1	247.7	250.3	251.3	
10	Элсэн чихэр	кг			2 772	2 747	2 765	3 251	3 771	5 042	133.7	155.1	182.3	183.5			
11	Хонины мах	ястай	кг	6 840	7 155	8 588	9 694	11 414	12 610	12 580	13 867	110.2	110.0	121.5	143.1	161.5	193.8
		цул	кг	6 960	7 540	8 622	9 143	11 693	12 818	13 159	14 923	113.4	116.4	127.6	163.2	173.1	197.9
12	Үхрийн мах	ястай	кг	7 945	8 200	9 642	11 616	13 208	14 126	14 982	17 831	119.0	126.2	135.0	153.5	184.9	217.5
		цул	кг	9 300	9 720	11 990	13 794	15 196	16 530	16 847	19 780	117.4	119.7	130.2	143.4	165.0	203.5
13	Адууны мах, ястай	кг	6 200	6 075	6 745	9 109	11 929	10 442	12 198	12 734	104.4	122.0	106.8	139.8	188.8	209.6	
14	Ямааны мах, ястай	кг	4 825	5 535	6 399	7 730	9 143	9 850	9 664	9 664	100.0	98.1	105.7	125.0	151.0	174.6	
15	Төмс, Монгол	кг	700	1 070	986	955	968	1 347	1 685	1 866	110.7	138.5	192.8	195.4	189.3	174.4	
16	Лууван, Монгол	кг	1 010	1 425	1 412	1 847	1 550	3 074	2 359	2 911	123.4	94.7	187.8	157.6	206.2	204.3	
17	Байцай, Монгол	кг	1 745	1 585	1 489	1 920	1 932	2 768	2 356	2 378	100.9	85.9	123.1	123.8	159.7	150.0	
18	Хүрэн манжин, Монгол	кг	1 530	2 615	1 780	1 701	2 501	3 759	3 521	2 980	84.6	79.3	119.2	175.2	167.4	114.0	
19	Сонгино, Монгол	кг	1 265	1 395	1 259	1 545	1 878	2 687	3 625	3 573	98.6	133.0	190.2	231.2	283.8	256.1	
20	Алим, Польш	кг	4 240	4 090	4 183	4 123	5 059	7 851	6 708	6 565	97.9	83.6	129.8	159.2	156.9	160.5	
21	Өндөг, Монгол	ширхэг	335	295	329	343	453	413	540	643	119.1	155.8	142.0	187.6	195.6	218.1	

Хавсралт 4. Шатахуун, түлшний үнэ, ШТС-аар, 2024.III.25

№	Төрөл	хэмжих нэгж	Жаст ойл	Петровис	Магнай трейд	Сод монгол	Шунхлай	Юнигаз	дундаж үнэ
1	Аи-95	литр		3 910	3 910	3 910	3 910		3 910
2	Аи-80	литр		2 370		2 315	2 350		2 345
3	Аи-92	литр	2 390	2 390	2 390	2 390	2 390		2 390
4	Дизель түлш	литр	3 590	3 590	3 590	3 590	3 590		3 590
5	Газ	литр						1 790	1 790

Хавсралт 5. Шатахууны үнийн зэрэгцүүлэлт 2023 оны XII - 2024 оны III сар

№	Төрөл	хэмжих нэгж	23.XII.25	24.I.02	24.I.08	24.I.15	24.I.22	24.I.29	24.II.05	24.II.19	24.II.26	24.III.04	24.III.11	24.III.18	24.III.25	24.III.18-24.III.25
1	Аи-95	литр	3 910	3 910	3 910	3 910	3 910	3 910	3 910	3 910	3 910	3 910	3 910	3 910	3 910	100.0
2	Аи-80	литр	2 345	2 345	2 345	2 345	2 345	2 345	2 345	2 345	2 345	2 345	2 345	2 345	2 345	100.0
3	Аи-92	литр	2 390	2 390	2 390	2 390	2 390	2 390	2 390	2 390	2 390	2 390	2 390	2 390	2 390	100.0
4	Дизель түлш	литр	3 890	3 890	3 890	3 890	3 890	3 890	3 890	3 590	3 590	3 590	3 590	3 590	3 590	100.0
5	Газ	литр	1 790	1 790	1 790	1 790	1 790	1 790	1 790	1 790	1 790	1 790	1 790	1 790	1 790	100.0

Хавсралт 6. Шатахууны үнэ өөрчлөгдсөн өдөр, 2022 он, 2023 он

№	Төрөл	хэмжих нэгж	2022 IX.26	2022 X.31	2022 XI.28	2022 XII.12	2023 I.09	2023 IV.03	2023 V.01	2023 X.09	2023 X.30	2023 XI.06	2023 XI.13	2023 XI.20	2023 XI.27	2024 II.19
1	Аи-95	литр	3 910	3 910	3 910	3 910	3 760	3 710	3 710	3 710	3 910	3 910	3 910	3 910	3 910	3 910
2	Аи-80	литр	2 370	2 347	2 347	2 347	2 347	2 345	2 345	2 345	2 345	2 345	2 345	2 345	2 345	2 345
3	Аи-92	литр	2 390	2 390	2 390	2 390	2 390	2 390	2 382	2 370	2 390	2 390	2 390	2 390	2 390	2 390
4	Дизель түлш	литр	3 600	3 748	3 820	3 846	3 850	3 730	3 476	3 670	3 690	3 770	3 690	3 708	3 890	3 590
5	Газ	литр	1 790	1 790	1 790	1 790	1 790	1 790	1 790	1 790	1 790	1 790	1 790	1 790	1 790	1 790

Хавсралт 7. Түлшний дундаж үнэ, худалдаж буй байршлаар, 2024 III.25

№	Төрөл	хэмжих нэгж	Чингэлтэй	Сүхбаатар	Баянгол	Баянзүрх	Сонгино хайрхан	Дундаж үнэ	
1	Түлшний мод	хар мод	6-7 кг	1 шуудай	7 500	7 500	8 500	7 000	7 625
		нарс	6-7 кг	1 шуудай	7 000	7 000	7 500	7 000	7 125
2	Сайжруулсан түлш	25 кг	1 шуудай	3 750	3 750		3 750	3 750	3 750
3	Сайжруулсан түлш	1 тонн					150 000	150 000	150 000

Нийслэлийн Статистикийн Газар

www.ubstat.mn