



НИЙСЛЭЛИЙН  
СТАТИСТИКИЙН  
ГАЗАР

# 7 ХОНОГИЙН ХҮНСНИЙ БАРАА, БҮТЭЭГДЭХҮҮНИЙ ҮНИЙН ТАНИЛЦУУЛГА



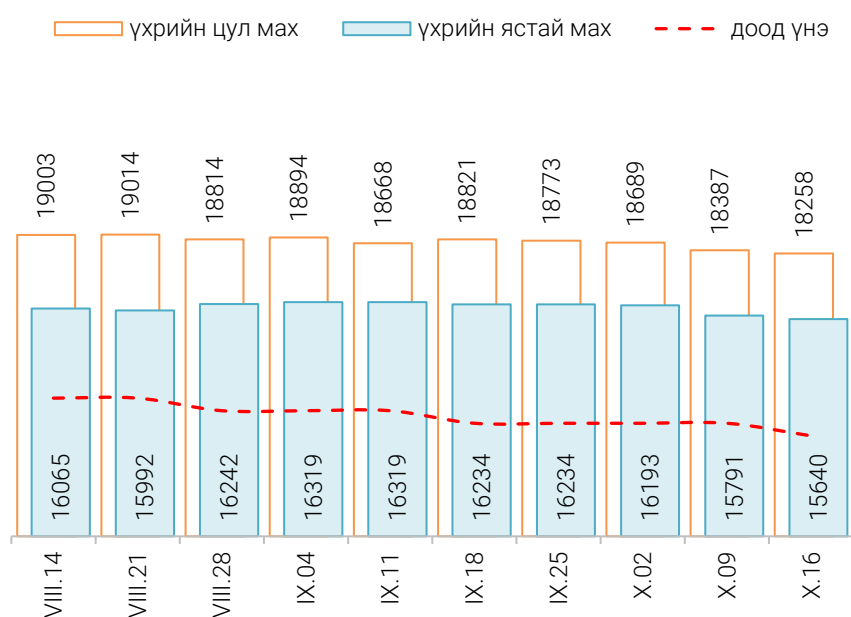
Хүнсний барааны үнийн 2023 оны X сарын 16-ны өдрийн ажиглалт

Нийслэлийн төвийн 6 дүүрэгт байрладаг 13 хүнсний зах, худалдааны төвд хийсэн 32 нэр төрлийн хүнсний бараа бүтээгдэхүүний үнийн 2023 оны 10 дугаар сарын III долоо хоногийн ажиглалтаар өмнөх долоо хоногтой харьцуулахад 17 нэрийн барааны үнэ (53.13%) **тогтвортой**, 4 нэрийн барааны үнэ (12.50%) **өссөн**, 11 нэрийн барааны үнэ (34.38%) **буурсан** байна. Үүнд:

↑ Үнэ өссөн	≈ Үнэ тогтвортой	↓ Үнэ буурсан
• Цөцгийн тос, "Сүү" ХК	• "Алтан Тариа" задгай, гурил дээд	• Талх, "Атар"
• Элсэн чихэр, "Заантай"	• "Алтан Тариа" задгай, гурил I	• Ургамлын тос, "Янта"
• Төмс, Монгол	• "Алтан Тариа" савласан, гурил дээдийн дээд	• Хонины мах, ястай
• Өндөг, Монгол	• "Алтан Тариа" савласан, гурил дээд	• Хонины мах, цул
	• "Алтан Тариа" савласан, гурил I	• Үхрийн мах, ястай
	• Алтан Тариа" савласан, гурил II	• Үхрийн мах, цул
	• "Сүү" ХК савласан 1 л сүү	• Адууны мах, ястай
	• "Сүү" ХК савласан, 0.5 л сүү	• Лууван, Монгол
	• Сүү задгай	• Байцай, Монгол
	• Тараг, Цөцгийтэй "Сүү" ХК	• Сонгино, Монгол
	• Талх, "Зууван чех"	• Алим, "Польш"
	• Талх, "Хөх тарианы хар"	
	• Цагаан будаа, "Заантай"	
	• Шар будаа	
	• Ногоон цай, "Сtimo"	
	• Ямааны мах, ястай	
	• Хүрэн манжин, Монгол	

Махны дундаж үнэ

Зураг 1. Үхрийн нэг килограмм махны дундаж үнэ, төгрөг



Тус долоо хоногт үхрийн цул мах нэг килограмм нь дунджаар 18258 төгрөг, үхрийн ястай мах нэг килограмм нь дунджаар 15640 төгрөгийн үнэ ханштай байна. Өмнөх долоо хоногтой харьцуулахад Үхрийн ястай махны үнэ 1.0 хувиар, үхрийн цул махны үнэ 0.7 хувиар буурсан байна. Энэ долоо хоногт үхрийн ястай мах "Хархорин" захад хамгийн хямд буюу 11000 төгрөг, харин "Саруул" худалдааны төвд хамгийн өндөр үнэтэй буюу 22000 төгрөг байна. (Хавсралт-2)

Хүснэгт 1. Нэг килограмм махны жижиглэн худалдах дундаж үнэ, төгрөг

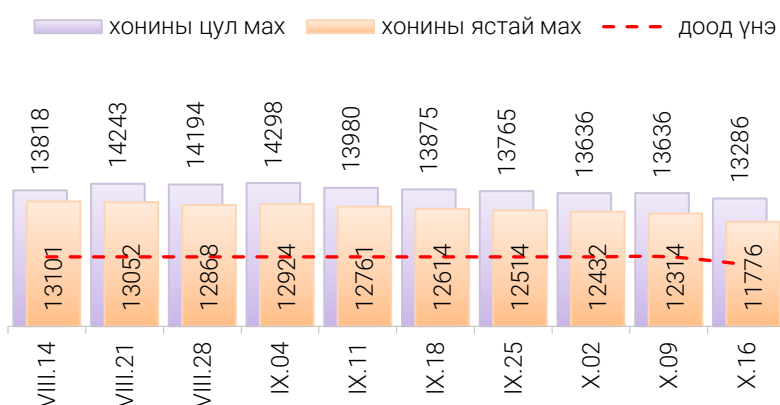
Үхрийн ястай мах												
	I	II	III	IV	V	VI	VII	VIII	IX	X	XI	XII
2016	6 165	6 875	7 105	8 170	8 495	7 930	6 950	6 865	6 120	5 235	5 495	5 580
2017	6 775	7 405	7 785	7 985	8 230	7 905	7 725	7 375	7 250	6 945	6 710	6 505
2018	6 615	7 110	7 740	8 365	8 465	8 735	9 085	8 225	7 780	7 845	8 005	8 305
2019	8 875	8 925	9 390	9 635	10 960	11 700	12 280	11 540	11 375	10 950	10 090	9 755
2020	10 535	11 415	11 665	11 735	11 940	12 640	12 760	11 760	11 235	10 855	11 075	11 210
2021	11 615	12 605	12 670	13 850	13 960	14 770	14 800	13 700	13 420	13 280	13 345	13 495
2022	14 060	14 000	14 260	14 530	15 145	15 390	15 120	14 240	13 730	13 565	13 275	13 395
2023	13 520	14 245	14 955	16 750	18 493	20 100	19 466	16 723	16 277	<b>15640*</b>		

Хонины ястай мах												
	I	II	III	IV	V	VI	VII	VIII	IX	X	XI	XII
2016	4 625	5 495	5 970	6 935	6 945	6 525	5 780	5 605	4 940	4 250	3 945	4 390
2017	5 650	6 030	6 675	7 080	7 235	6 700	6 575	6 395	6 210	5 760	5 380	5 140
2018	5 240	5 945	6 560	7 290	7 490	7 515	7 535	6 980	6 415	6 440	6 690	6 695
2019	7 170	7 340	7 945	8 710	9 820	10 430	10 045	9 700	9 640	9 095	7 710	7 635
2020	8 705	9 600	9 765	9 835	10 125	10 385	10 650	9 870	9 170	8 715	8 635	8 580
2021	9 040	10 460	10 705	12 320	12 390	12 695	12 440	11 380	10 975	11 005	10 775	10 850
2022	11 485	11 940	12 585	12 620	12 705	12 805	12 360	11 530	11 025	10 270	9 805	9 920
2023	10 440	11 350	12 680	14 065	15 396	16 598	15 766	13 387	12 703	<b>11776*</b>		

\*III долоо хоногийн ажиглалтаар

Зураг 2. Хонины нэг килограмм махны дундаж үнэ, төгрөг



Өмнөх долоо хоногтой харьцуулахад хонины ястай махны үнэ 4.4 хувиар, хонины цул махны үнэ 2.6 хувиар тус тус буурсан байна. Энэ долоо хоногийн ажиглалтаар хонины ястай мах "Хархорин", "Хүчит шонхор" Худалдааны төвүүдэд хамгийн хямд буюу 9000 төгрөгөөр, харин "Саруул" худалдааны төвд хамгийн өндөр үнэтэй буюу 17500 төгрөгөөр худалдаалж байна. (хавсралт-2)

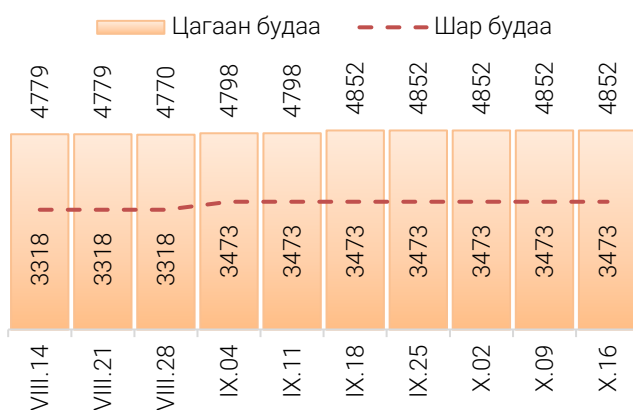
Гурилын үнэ

Нийслэлийн хүнсний томоохон зах, дэлгүүрт "Алтан тариа" нэрийн савласан нэг кг гурилын үнэ дээд зэрэг нь 2500-2930 төгрөг, 1-р зэргийнх 2200-2500 төгрөг, 2-р зэргийнх 1489-1800 төгрөг байна.

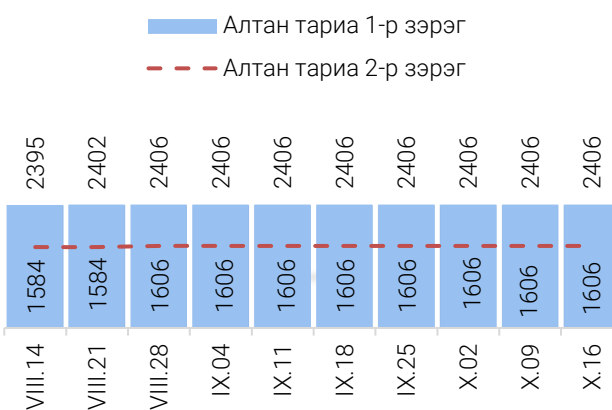
Худалдан авагч олон байдаг "Хүчит шонхор", "Таван эрдэнэ", "Бөмбөгөр", "Баянзүрх", "Хархорин", "Барс" хүнсний захуудад задгайгаар буюу шуудайгаар худалдаж буй нэг кг дээд зэргийн "Алтан тариа" нэрийн гурилын үнэ 2320-2560 төгрөг, 1-р зэргийн гурил 1920-2300 төгрөгөөр тус тус зарагдаж байна. (хавсралт-1)



Зураг 3. Нэг килограмм будааны үнэ, төгрөг



Зураг 4. Нэг килограмм савласан гурилын үнэ, төгрөг

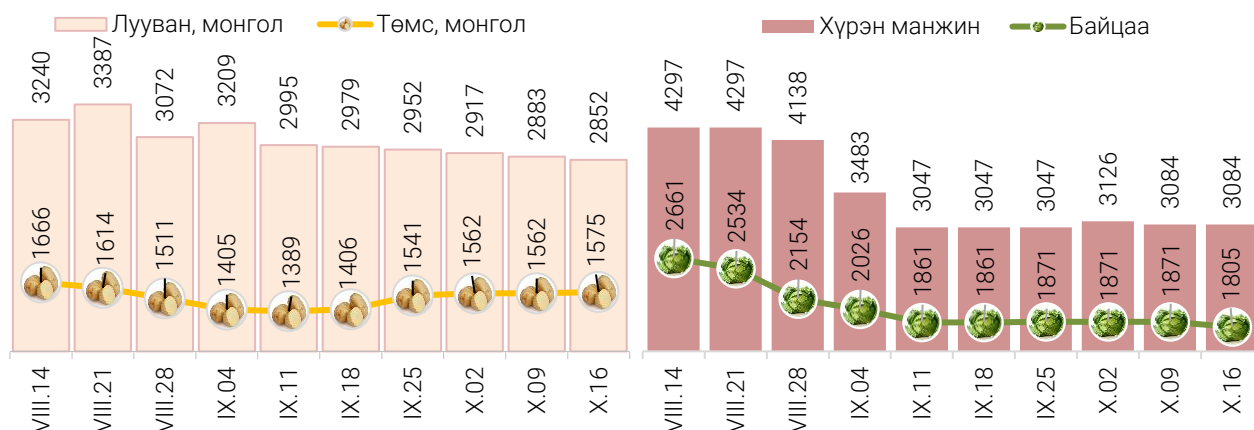


“Атар” талх хүнсний зах, дэлгүүрт 2370-2530 төгрөгийн үнэтэй байна. “M-Mart” супермаркет “Атар” талхыг хамгийн хямд буюу 2370 төгрөгөөр, харин “Сансар” супермаркет, “Саруул” Худалдааны төв, “Оргил” супермаркетэд 2530 төгрөгөөр худалдаалж байна. (хавсралт-1)

### Хүнсний ногооны үнэ

Өмнөх долоо хоногтой харьцуулахад Монгол төмсний үнэ 0.8 хувиар өсөж 1575 төгрөг, Монгол луувангийн үнэ 1.1 хувиар буурч 2852 төгрөг, Монгол байцааны үнэ 3.6 хувиар буурч 1805 төгрөг, Хүрэн манжингийн үнэ тогтмол байсан ба 3084 төгрөг, Монгол сонгино үнэ 2.1 хувиар буурч 2940 төгрөгөөр тус тус худалдаалагдаж байна. (Хавсралт-2)

Зураг 5. Нэг килограмм хүнсний ногооны дундаж үнэ, төгрөг



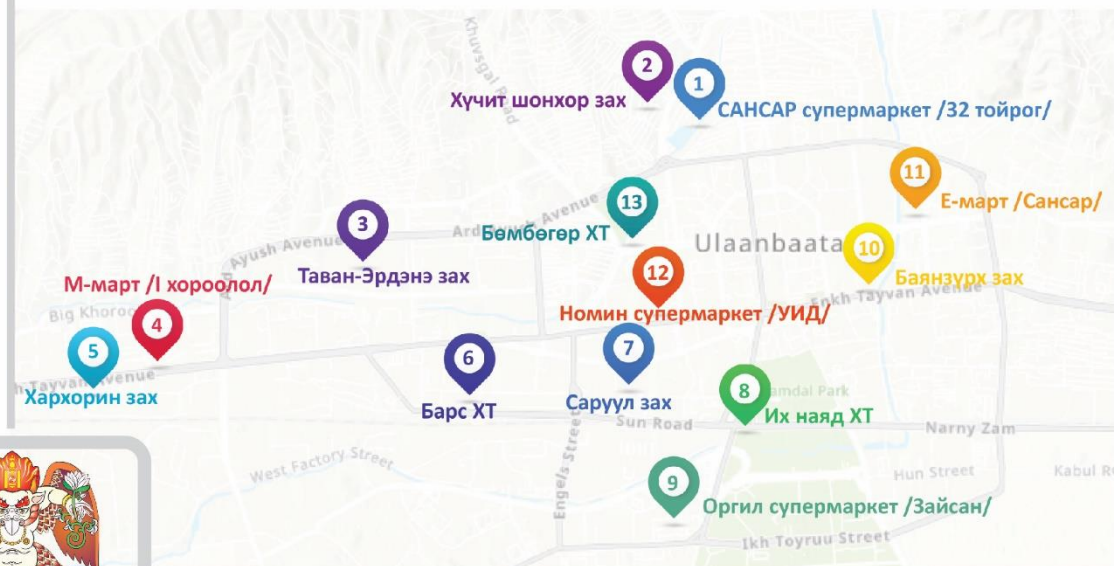
Хэрэглээний үнийн ажиглалтын хавсралт хүснэгт:

- Хавсралт 1. Хүнсний барааны үнийн ажиглалт, хүнсний зах, худалдааны төвөөр, 2023 X.16
- Хавсралт 2. Хүнсний барааны дундаж үнийн зэрэгцүүлэлт, 2023 оны VII - X сар
- Хавсралт 3. Хүнсний барааны дундаж үнийн зэрэгцүүлэлт, 2016-2023 оны X сар
- Хавсралт 4. Шатахуун, түлшний үнэ, ШТС-аар, 2023 X.16
- Хавсралт 5. Шатахууны үнийн зэрэгцүүлэлт, 2023 оны VII - X сар
- Хавсралт 6. Шатахууны үнэ өөрчлөгдсөн өдөр, 2022 он, 2023 он
- Хавсралт 7. Түлшний дундаж үнэ, худалдаж буй байршлаар, 2023 X.16

# ХҮНСНИЙ БАРААНЫ ҮНИЙН АЖИГЛАЛТ

/ХҮНСНИЙ БҮТЭЭГДЭХҮҮН,  
ХҮНСНИЙ ЗАХ,  
ХУДАЛДААНЫ ТӨВ,  
МЭДЭЭЛЭЛ ХЭРЭГЛЭГЧ/

# 13 ХҮНСНИЙ ЗАХ, ХУДАЛДААНЫ ТӨВ,



# 21 НЭР ТӨРЛИЙН ХҮНСНИЙ БҮТЭЭГДЭХҮҮН

“Алтан тариа” задгай гурил  
“Алтан тариа” савалсан гурил  
Сүү  
Тараг, цөцгийтэй  
Талх  
Будаа  
Цөцгийн тос  
Ургамлын тос

Ногоон цай “Сtimo”  
Элсэн чихэр  
Хонины мах  
Үхрийн мах  
Адууны мах  
Ямааны мах  
Төмс, лууван, байцай  
Хүрэн манжин, сонгино  
Алим, өндөг



# МЭДЭЭЛЭЛ ТАРХААЛТ /7 ХОНОГ БҮРИЙН ДАВАА ГАРАГ БҮР/



Хавсралт 1. Хүнсний барааны үнийн ажиглалт, хүнсний зах, худалдааны төвөөр, 2023.X.16

№	Бүтээгдэхүүний нэр	хэмжих нэгж	Баянзүрх зах	Сансар Супер-маркет	Хүчит шонхор зах	Бөмбөгөр ХТ	Саруул зах	Барс ХТ	Таван эрдэнэ зах	Хархорин зах	Номин Супер-маркет	М-Март	Оргил Супер-маркет	Е Март	Их наяд ХТ	Дундаж үнэ	
1	"Алтан тариа" гурил	дээд	кг	2 500	2 785	2 400	2 400	2 900	2 400	2 560	2 320	2 785	2 903	2 726	2 785	2 400	2 597
		1-р зэрэг	кг	2 300	2 434	2 000	2 120	2 500	2 000	2 200	2 000	2 434	2 476	2 446	2 434	1 950	2 244
2	"Алтан тариа" савласан гурил	дээдийн дээд	кг	3 500	3 630	3 500	3 500	3 500	3 500	3 500	3 500	3 629	3 790	3 630	3 630	3 500	3 561
		дээд	кг	2 600	2 830	2 600	2 500	2 900	2 700	2 650	2 800	2 829	2 930	2 830	2 830	2 800	2 751
		1-р зэрэг	кг	2 400	2 450	2 400	2 200	2 500	2 300	2 400	2 400	2 449	2 500	2 450	2 450	2 400	2 406
		2-р зэрэг	кг	1 800	1 490	1 800	1 700	1 500	1 600	1 600	1 600	1 489	1 570	1 490	1 490	1 800	1 606
3	Сүү	Сүү ХК 1л	литр	4 400	4 500	4 500	4 500	4 300	4 200	4 200	4 400	4 499	4 500	4 500	4 500	4 600	4 429
		Сүү ХК 0.5л	литр	2 200	2 300	2 200	2 200	2 200	2 100	2 200	2 300	2 299	2 300	2 300	2 300	2 300	2 245
		Задгай	литр	2 800				3 000		2 800	2 500						2 769
4	Тараг, Цөцгийтэй	литр	4 100	4 100	4 000	4 000	3 800	3 900	4 200	4 000	4 099	4 100	4 100	4 100	4 100	4 045	
5	Талх	Атар	ширхэг	2 500	2 530	2 400	2 400	2 500	2 400	2 500	2 400	2 379	2 370	2 530	2 520	2 500	2 455
		Зууван чех	ширхэг	3 000		2 800	2 600		2 600	2 800		2 789	2 890	2 860	2 800		2 791
		Хар талх	300 гр	2 000	1 980	2 000	2 000	2 000	1 800	2 000	2 000	2 069	2 000	1 980	2 060	2 000	1 990
6	Будаа	цагаан	кг	4 500	5 550	4 200	4 200	5 000	4 000	5 000	4 200	5 479	5 600	6 180			4 852
		шар	кг	3 000		3 000	3 000		3 000	3 500	3 500	4 939	5 000			3 000	3 473
7	Цөцгийн тос, "Сүү" ХК	200 гр	7 900	8 300	8 900	8 000	8 000	7 900	7 500	8 000	8 299	8 300	8 300	8 300	8 500	8 163	
8	Ургамлын тос, "Янта"	1 литр	7 000	6 430	5 500	5 000	8 500	6 500	7 500	5 800	8 899	9 760	9 120	9 580	8 500	7 378	
9	Ногоон цай, Сtimo	90 гр	4 000	3 730	3 800		3 500	3 800		4 000	3 749	4 110	3 630	3 430	4 100	3 798	
10	Элсэн чихэр	кг	4 500	6 550	4 500	4 500		4 500	4 500	4 500	6 389	6 790			4 500	5 042	
11	Хонины мах	ястай	кг	10 000		9 000	10 000	17 500	11 500	11 500	9 000	11 000	12 800	13 000	14 800	14 000	11 776
		цул	кг	11 000		10 500		19 500	12 500	11 500	10 500	12 499	15 800	14 800	15 800	14 500	13 286
12	Үхрийн мах	ястай	кг	14 000		12 000	14 000	22 000	14 000	17 000	11 000	16 799	17 800		17 800	19 000	15 640
		цул	кг	15 000	19 900	14 000	17 000	24 000	17 000	21 000	14 000	17 799	20 800	19 000	19 900	21 000	18 258
13	Адууны мах, ястай	кг	11 000		9 500	12 000		12 000	10 800	9 500						10 751	
14	Ямааны мах, ястай	кг	9 500		9 000					9 000						9 164	
15	Төмс, Монгол	кг	1 800	1 560	1 300	1 500	2 000	1 500	1 800	1 500	1 389	1 300	1 650	1 390	2 000	1 575	
16	Лууван, Монгол	кг	2 500	2 500	2 500	3 000	3 500	2 500	2 500	2 500	2 399	3 000	5 000	2 980	3 000	2 852	
17	Байцай, Монгол	кг	1 800	1 500	1 500	2 000	2 500	2 000	2 000	2 000	1 499	1 500	2 000	1 480	2 000	1 805	
18	Хүрэн манжин, Монгол	кг	3 000	3 450	3 000	3 000	4 000	3 000	3 500	3 000	2 099	4 500	2 800	2 100	3 500	3 084	
19	Сонгино, Монгол	кг	3 000	2 500	3 000	3 000	4 000	2 500	3 500	3 000	2 449	2 500	3 300	2 450	3 500	2 940	
20	Алим, Польш	кг	6 500		7 000	7 000		6 000	6 500	6 000		8 200		4 990		6 464	
21	Өндөг, Монгол	ширхэг	580	640	560	560	600	550	580	550	643	580	570	598	600	585	

\* Үнийн ажиглалт хийх өдөр тухайн захад тухайн бараа байхгүй байсан бөгөөд өмнөх 7 хоногийн үнээр оруулсан.

Хавсралт 2. Хүнсний барааны дундаж үнийн зэрэгцүүлэлт 2023 оны VII - X сар

№	Бүтээгдэхүүний нэр		хэмжих нэгж	2023 VII.24	2023 VII.31	2023 VIII.07	2023 VIII.14	2023 VIII.21	2023 VIII.28	2023 IX.04	2023 IX.11	2023 IX.18	2023 IX.25	2023 X.02	2023 X.09	2023 X.16	22.X.09 23.X.16		
1	"Алтан тариа" гурил	дээд	кг	2 580	2 580	2 580	2 584	2 588	2 593	2 597	2 597	2 597	2 597	2 597	2 597	2 597	100.0		
		1-р зэрэг	кг	2 225	2 225	2 225	2 230	2 239	2 244	2 244	2 244	2 244	2 244	2 244	2 244	2 244	2 244	100.0	
2	"Алтан тариа" савласан гурил	дээдийн дээд	кг	3 561	3 561	3 561	3 561	3 561	3 561	3 561	3 561	3 561	3 561	3 561	3 561	3 561	3 561	100.0	
		дээд	кг	2 722	2 722	2 722	2 728	2 740	2 751	2 751	2 751	2 751	2 751	2 751	2 751	2 751	2 751	100.0	
		1-р зэрэг	кг	2 391	2 391	2 391	2 395	2 402	2 406	2 406	2 406	2 406	2 406	2 406	2 406	2 406	2 406	2 406	100.0
		2-р зэрэг	кг	1 584	1 584	1 584	1 584	1 584	1 606	1 606	1 606	1 606	1 606	1 606	1 606	1 606	1 606	1 606	100.0
3	Сүү	Сүү ХК 1л	литр	4 429	4 429	4 429	4 429	4 429	4 429	4 429	4 429	4 429	4 429	4 429	4 429	4 429	4 429	100.0	
		Сүү ХК 0.5л	литр	2 245	2 245	2 245	2 245	2 245	2 245	2 245	2 245	2 245	2 245	2 245	2 245	2 245	2 245	100.0	
		Задгай	литр	2 769	2 769	2 769	2 769	2 769	2 769	2 769	2 769	2 769	2 769	2 769	2 769	2 769	2 769	2 769	100.0
4	Тараг, Цөцгийтэй		литр	4 045	4 045	4 045	4 045	4 045	4 045	4 045	4 045	4 045	4 045	4 045	4 045	4 045	4 045	100.0	
5	Талх	Атар	ширхэг	2 448	2 448	2 448	2 456	2 456	2 456	2 456	2 456	2 456	2 456	2 456	2 456	2 456	2 455	100.0	
		Зууван чех	ширхэг	2 791	2 791	2 791	2 797	2 797	2 797	2 797	2 791	2 791	2 791	2 791	2 791	2 791	2 791	100.0	
		Хар талх	300 гр	1 990	1 990	1 990	1 990	1 990	1 990	1 990	1 990	1 990	1 990	1 990	1 990	1 990	1 990	100.0	
6	Будаа	цагаан	кг	4 701	4 701	4 779	4 779	4 779	4 770	4 798	4 798	4 852	4 852	4 852	4 852	4 852	4 852	100.0	
		шар	кг	3 244	3 244	3 318	3 318	3 318	3 318	3 473	3 473	3 473	3 473	3 473	3 473	3 473	3 473	100.0	
7	Цөцгийн тос, "Сүү" ХК		200 гр	7 389	7 389	7 389	7 389	7 436	7 436	7 436	7 436	7 436	7 436	7 436	7 436	7 436	8 163	109.8	
8	Ургамлын тос, "Янта"		1 литр	8 011	7 798	7 798	7 798	7 798	7 798	7 798	7 798	7 798	7 798	7 798	7 798	7 798	7 378	94.6	
9	Ногоон цай, Сtimo		90 гр	3 618	3 618	3 618	3 618	3 606	3 606	3 625	3 621	3 621	3 621	3 798	3 798	3 798	3 798	100.0	
10	Элсэн чихэр		кг	3 771	3 771	3 771	3 771	3 771	3 771	4 035	3 997	5 023	5 023	5 023	5 023	5 042	100.4		
11	Хонины мах	ястай	кг	15 057	13 964	13 952	13 101	13 052	12 868	12 924	12 761	12 614	12 514	12 432	12 314	11 776	95.6		
		цул	кг	15 527	14 744	15 031	13 818	14 243	14 194	14 298	13 980	13 875	13 765	13 636	13 636	13 286	97.4		
12	Үхрийн мах	ястай	кг	18 937	17 826	17 488	16 065	15 992	16 242	16 319	16 319	16 234	16 234	16 193	15 791	15 640	99.0		
		цул	кг	21 649	20 845	20 475	19 003	19 014	18 814	18 894	18 668	18 821	18 773	18 689	18 387	18 258	99.3		
13	Адууны мах, ястай		кг	13 043	12 361	12 559	11 874	11 874	11 088	11 016	11 016	11 016	11 016	11 016	11 016	10 751	97.6		
14	Ямааны мах, ястай		кг	11 324	9 906	9 967	9 322	9 322	9 322	9 322	9 322	9 322	9 164	9 164	9 164	9 164	100.0		
15	Төмс, Монгол		кг	1 665	1 768	1 666	1 666	1 614	1 511	1 405	1 389	1 406	1 541	1 562	1 562	1 575	100.8		
16	Лууван, Монгол		кг	2 329	2 624	2 531	3 240	3 387	3 072	3 209	2 995	2 979	2 952	2 917	2 883	2 852	98.9		
17	Байцай, Монгол		кг	3 318	3 189	2 972	2 661	2 534	2 154	2 026	1 861	1 861	1 871	1 871	1 871	1 805	96.4		
18	Хүрэн манжин, Монгол		кг	4 764	4 640	4 603	4 297	4 297	4 138	3 483	3 047	3 047	3 047	3 126	3 084	3 084	100.0		
19	Сонгино, Монгол		кг	5 166	5 111	5 111	4 127	4 025	3 879	3 524	3 220	3 034	3 115	3 115	3 004	2 940	97.9		
20	Алим, Польш		кг	6 708	6 708	6 708	6 708	6 708	6 708	6 708	6 612	6 612	6 612	6 612	6 612	6 464	97.8		
21	Өндөг, Монгол		ширхэг	532	528	524	526	526	523	524	524	524	527	561	567	585	103.1		

Хавсралт 3. Хүнсний барааны дундаж үнийн зэрэгцүүлэлт 2016-2023 оны X сар

№	Бүтээгдэхүүний нэр		хэмжих нэгж	2016.X	2017.X	2018.X	2019.X	2020.X	2021.X	2022.X	2023 X.16	2023/2022	2023/2021	2023/2020	2023/2019	2023/2018	2023/2017
1	"Алтан тариа" гурил	дээд	кг	1 270	1 305	1 315	1 413	1 620	1 584	2 141	2 597	121.3	163.9	160.3	183.8	197.5	199.0
		1-р зэрэг	кг	1 065	1 075	1 045	1 090	1 279	1 376	1 777	2 244	126.3	163.1	175.4	205.9	214.7	208.7
2	"Алтан тариа" савласан гурил	дээдийн дээд	кг	1 585	1 640	1 660	1 710	2 181	2 236	3 023	3 561	117.8	159.3	163.3	208.3	214.5	217.1
		дээд	кг	1 305	1 350	1 350	1 450	1 573	1 619	2 247	2 751	122.4	169.9	174.9	189.7	203.8	203.8
		1-р зэрэг	кг	1 095	1 100	1 040	1 142	1 323	1 414	1 905	2 406	126.3	170.2	181.9	210.7	231.4	218.8
		2-р зэрэг	кг	825	870	860	886	953	1 012	1 398	1 606	114.9	158.7	168.5	181.2	186.7	184.5
3	Сүү	Сүү ХК 1л	литр	2 135	2 225	2 645	2 651	2 833	3 083	3 641	4 429	121.6	143.7	156.3	167.1	167.4	199.1
		Сүү ХК 0.5л	литр	890	925	1 125	1 106	1 317	1 461	1 787	2 245	125.6	153.7	170.5	203.0	199.6	242.7
		Задгай	литр	1 250	1 400	1 500	1 449	1 500	1 949	2 500	2 769	110.8	142.1	184.6	191.1	184.6	197.8
4	Тараг, Цөцгийтэй		литр	2 030	2 350	2 445	2 483	2 645	3 041	3 465	4 045	116.7	133.0	152.9	162.9	165.4	172.1
5	Талх	Атар	ширхэг	1 160	1 175	1 160	1 303	1 291	1 500	2 145	2 455	114.5	163.7	190.2	188.4	211.7	209.0
		Зууван чех	ширхэг	1 215	1 335	1 325	1 468	1 697	1 874	2 462	2 791	113.3	148.9	164.4	190.1	210.6	209.0
		Хар талх	300 гр		925	930	982	1 220	1 332	1 794	1 990	110.9	149.4	163.2	202.7	214.0	215.2
6	Будаа	цагаан	кг				3 560	3 660	3 754	4 646	4 852	104.4	129.2	132.6	136.3		
		шар	кг	1 730	1 740	1 995	2 489	2 739	2 523	3 277	3 473	106.0	137.7	126.8	139.5	174.1	199.6
7	Цөцгийн тос, "Сүү" ХК		200 гр	3 255	3 410	4 200	3 860	4 142	4 696	7 451	8 163	109.6	173.8	197.1	211.5	194.3	
8	Ургамлын тос, "Янта"		1 литр		3 535	3 480	3 559	3 857	4 873	9 175	7 378	80.4	151.4	191.3	207.3	212.0	208.7
9	Ногоон цай, Сtimo		90 гр		1 500	1 520	1 531	1 568	1 610	3 804	3 798	99.8	235.9	242.2	248.1	249.9	253.2
10	Элсэн чихэр		кг				2 727	2 549	2 800	3 759	5 042	134.1	180.1	197.8	184.9		
11	Хонины мах	ястай	кг	4 540	5 555	6 580	9 086	8 401	10 996	10 176	11 776	115.7	107.1	140.2	129.6	179.0	212.0
		цул	кг	5 015	5 615	6 935	9 261	8 895	10 991	11 101	13 286	119.7	120.9	149.4	143.5	191.6	236.6
12	Үхрийн мах	ястай	кг	5 735	6 900	7 980	10 976	10 597	13 081	13 615	15 640	114.9	119.6	147.6	142.5	196.0	226.7
		цул	кг	7 145	8 265	9 330	14 092	12 448	14 897	15 685	18 258	116.4	122.6	146.7	129.6	195.7	220.9
13	Адууны мах, ястай		кг	4 550	4 900	5 850	8 365	8 688	10 224	9 752	10 751	110.2	105.2	123.7	128.5	183.8	219.4
14	Ямааны мах, ястай		кг	3 575	3 835	5 000	7 246	7 283	9 000	8 664	9 164	105.8	101.8	125.8	126.5	183.3	238.9
15	Төмс, Монгол		кг	725	1 225	795	805	750	840	1 352	1 575	116.5	187.5	210.0	195.7	198.1	128.6
16	Лууван, Монгол		кг	915	1 560	1 085	1 298	1 395	2 367	2 173	2 852	131.2	120.5	204.4	219.7	262.8	182.8
17	Байцай, Монгол		кг	825	1 710	1 170	1 436	1 262	1 910	1 810	1 805	99.7	94.5	143.0	125.7	154.3	105.5
18	Хүрэн манжин, Монгол		кг		2 300	1 415	2 643	1 798	3 006	2 896	3 084	106.5	102.6	171.5	116.7	217.9	134.1
19	Сонгино, Монгол		кг	1 255	1 370	1 180	1 269	1 971	2 552	2 783	2 940	105.7	115.2	149.2	231.7	249.2	214.6
20	Алим, Польш		кг	4 170	4 260	4 280	4 130	4 973	5 805	6 848	6 464	94.4	111.4	130.0	156.5	151.0	151.7
21	Өндөг, Монгол		ширхэг	270	285	275	333	328	421	478	585	122.2	138.9	178.3	175.6	212.6	205.2



Хавсралт 4. Шатахуун, түлшний үнэ, ШТС-аар, 2023.Х.16

№	Төрөл	хэмжих нэгж	Жаст ойл	Петровис	Магнай трейд	Сод монгол	Шунхлай	Юнигаз	дундаж үнэ
1	Аи-95	литр		3 710	3 710	3 710	3 710		3 710
2	Аи-80	литр		2 370		2 315	2 350		2 345
3	Аи-92	литр	2 390	2 390	2 390	2 390	2 390		2 390
4	Дизель түлш	литр	3 590	3 690	3 690	3 690	3 690		3 670
5	Газ	литр						1 790	1 790

Хавсралт 5. Шатахууны үнийн зэрэгцүүлэлт 2023 оны VII - X сар

№	Төрөл	хэмжих нэгж	23.VII.24	23.VII.31	23.VIII.07	23.VIII.14	23.VIII.21	23.VIII.28	23.IX.04	23.IX.11	23.IX.18	23.IX.25	23.X.02	23.X.09	23.X.16	<u>22.X.09</u> 23.X.16
1	Аи-95	литр	3 710	3 710	3 710	3 710	3 710	3 710	3 710	3 710	3 710	3 710	3 710	3 710	3 710	100.0
2	Аи-80	литр	2 345	2 345	2 345	2 345	2 345	2 345	2 345	2 345	2 345	2 345	2 345	2 345	2 345	100.0
3	Аи-92	литр	2 382	2 382	2 382	2 382	2 382	2 382	2 382	2 382	2 382	2 382	2 382	2 370	2 390	100.8
4	Дизель түлш	литр	3 470	3 470	3 470	3 470	3 470	3 470	3 470	3 470	3 470	3 470	3 470	3 670	3 670	100.0
5	Газ	литр	1 790	1 790	1 790	1 790	1 790	1 790	1 790	1 790	1 790	1 790	1 790	1 790	1 790	100.0

Хавсралт 6. Шатахууны үнэ өөрчлөгдсөн өдөр, 2022 он, 2023 он

№	Төрөл	хэмжих нэгж	2022 V.23	2022 VI.06	2022 VI.13	2022 VI.20	2022 VII.18	2022 VIII.22	2022 IX.26	2022 X.31	2022 XI.28	2022 XII.12	2023 I.09	2023 IV.03	2023 V.01	2023 X.09
1	Аи-95	литр	3 246	3 246	3 456	3 766	4 210	3 910	3 910	3 910	3 910	3 910	3 760	3 710	3 710	3 710
2	Аи-80	литр	2 370	2 370	2 370	2 370	2 370	2 370	2 370	2 347	2 347	2 347	2 347	2 345	2 345	2 345
3	Аи-92	литр	2 390	2 389	2 389	2 389	2 389	2 382	2 390	2 390	2 390	2 390	2 390	2 390	2 382	2 370
4	Дизель түлш	литр	3 430	3 455	3 455	3 730	4 030	3 720	3 600	3 748	3 820	3 846	3 850	3 730	3 476	3 670
5	Газ	литр	1 690	1 690	1 690	1 690	1 790	1 790	1 790	1 790	1 790	1 790	1 790	1 790	1 790	1 790

Хавсралт 7. Түлшний дундаж үнэ, худалдаж буй байршлаар, 2023 Х.16

№	Төрөл	хэмжих нэгж		Чингэлтэй	Сүхбаатар	Баянгол	Баянзүрх	Сонгино хайрхан	Дундаж үнэ
1	Түлшний мод	хар мод	6-7 кг   1 шуудай	6 500	7 000		6 500	6 000	6 500
		нарс	6-7 кг   1 шуудай	6 000	6 000		6 000	5 500	5 875
2	Сайжруулсан түлш	25 кг	1 шуудай	3 750	3 750		3 750	3 750	3 750
3	Сайжруулсан түлш	1 тонн					150 000	150 000	150 000

Нийслэлийн Статистикийн Газар

[www.ubstat.mn](http://www.ubstat.mn)