



НИЙСЛЭЛИЙН
СТАТИСТИКИЙН
ГАЗАР

7 ХОНОГИЙН ХҮНСНИЙ БАРАА, БҮТЭЭГДЭХҮҮНИЙ ҮНИЙН ТАНИЛЦУУЛГА



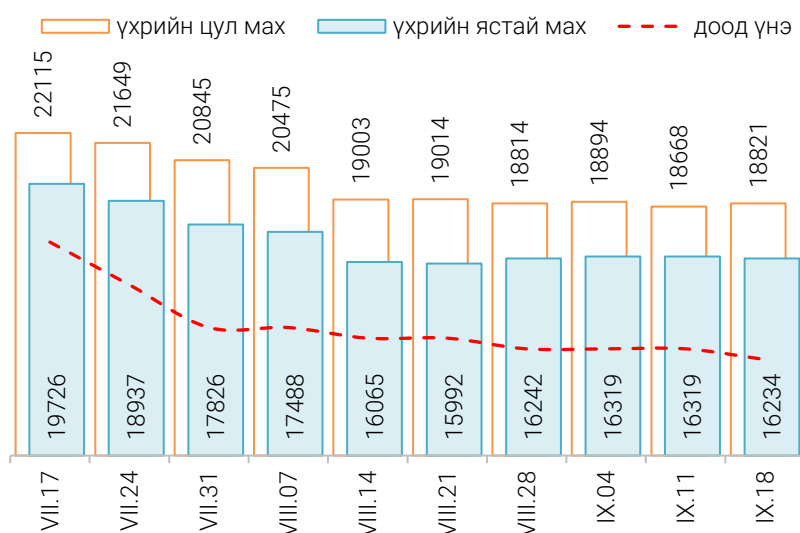
Хүнсний барааны үнийн 2023 оны IX сарын 18-ны өдрийн ажиглалт

Нийслэлийн төвийн 6 дүүрэгт байрладаг 13 хүнсний зах, худалдааны төвд хийсэн 32 нэр төрлийн хүнсний бараа бүтээгдэхүүний үнийн 2023 оны 09 дүгээр сарын III долоо хоногийн ажиглалтаар өмнөх долоо хоногтой харьцуулахад 22 нэрийн барааны үнэ (68.75%) **тогтвортой**, 4 нэрийн барааны үнэ (12.50%) **өссөн**, 6 нэрийн барааны үнэ (18.75%) **буурсан** байна. Үүнд:

↑ Үнэ өссөн	≈ Үнэ тогтвортой	↓ Үнэ буурсан
• Цагаан будаа, "Заантай"	• "Алтан Тариа" задгай, гурил дээд	• Хонины мах, ястай
• Элсэн чихэр, "Заантай"	• "Алтан Тариа" задгай, гурил I	• Хонины мах, цул
• Үхрийн мах, цул	• "Алтан Тариа" савласан, гурил дээдийн дээд	• Үхрийн мах, ястай
• Төмс, Монгол	• "Алтан Тариа" савласан, гурил дээд	• Лууван, Монгол
	• "Алтан Тариа" савласан, гурил I	• Сонгино, Монгол
	• Алтан Тариа" савласан, гурил II	• Өндөг, Монгол
	• "Сүү" ХК савласан 1 л сүү	
	• "Сүү" ХК савласан, 0.5 л сүү	
	• Сүү задгай	
	• Тараг, Цөцгийтэй "Сүү" ХК	
	• Талх, "Атар"	
	• Талх, "Зууван чех"	
	• Талх, "Хөх тарианы хар"	
	• Шар будаа	
	• Цөцгийн тос, "Сүү" ХК	
	• Ургамлын тос, "Янта"	
	• Ногоон цай, "Сtimo"	
	• Адууны мах, ястай	
	• Ямааны мах, ястай	
	• Байцай, Монгол	
	• Хүрэн манжин, Монгол	
	• Алим, "Польш"	

Махны дундаж үнэ

Зураг 1. Үхрийн нэг килограмм махны дундаж үнэ, төгрөг



Тус долоо хоногт үхрийн цул мах нэг килограмм нь дунджаар 18821 төгрөг, үхрийн ястай мах нэг килограмм нь дунджаар 16234 төгрөгийн үнэ ханштай байна. Өмнөх долоо хоногтой харьцуулахад Үхрийн ястай махны үнэ 0.5 хувиар буурсан бол үхрийн цул махны үнэ 0.8 хувиар өссөн байна. Энэ долоо хоногт үхрийн ястай мах "Хархорин" захад хамгийн хямд буюу 11500 төгрөг, харин "Саруул" худалдааны төвд хамгийн өндөр үнэтэй буюу 22500 төгрөг байна. (Хавсралт-2)

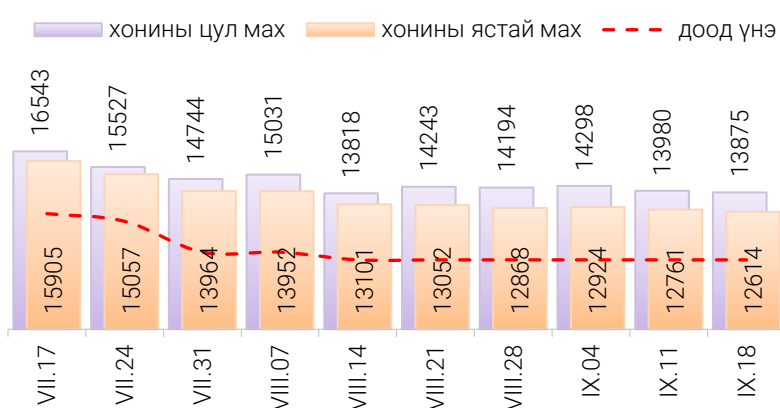
Хүснэгт 1. Нэг килограмм махны жижиглэн худалдах дундаж үнэ, төгрөг

Үхрийн ястай мах												
	I	II	III	IV	V	VI	VII	VIII	IX	X	XI	XII
2016	6 165	6 875	7 105	8 170	8 495	7 930	6 950	6 865	6 120	5 235	5 495	5 580
2017	6 775	7 405	7 785	7 985	8 230	7 905	7 725	7 375	7 250	6 945	6 710	6 505
2018	6 615	7 110	7 740	8 365	8 465	8 735	9 085	8 225	7 780	7 845	8 005	8 305
2019	8 875	8 925	9 390	9 635	10 960	11 700	12 280	11 540	11 375	10 950	10 090	9 755
2020	10 535	11 415	11 665	11 735	11 940	12 640	12 760	11 760	11 235	10 855	11 075	11 210
2021	11 615	12 605	12 670	13 850	13 960	14 770	14 800	13 700	13 420	13 280	13 345	13 495
2022	14 060	14 000	14 260	14 530	15 145	15 390	15 120	14 240	13 730	13 565	13 275	13 395
2023	13 520	14 245	14 955	16 750	18 493	20 100	19 466	16723	16234*			

Хонины ястай мах												
	I	II	III	IV	V	VI	VII	VIII	IX	X	XI	XII
2016	4 625	5 495	5 970	6 935	6 945	6 525	5 780	5 605	4 940	4 250	3 945	4 390
2017	5 650	6 030	6 675	7 080	7 235	6 700	6 575	6 395	6 210	5 760	5 380	5 140
2018	5 240	5 945	6 560	7 290	7 490	7 515	7 535	6 980	6 415	6 440	6 690	6 695
2019	7 170	7 340	7 945	8 710	9 820	10 430	10 045	9 700	9 640	9 095	7 710	7 635
2020	8 705	9 600	9 765	9 835	10 125	10 385	10 650	9 870	9 170	8 715	8 635	8 580
2021	9 040	10 460	10 705	12 320	12 390	12 695	12 440	11 380	10 975	11 005	10 775	10 850
2022	11 485	11 940	12 585	12 620	12 705	12 805	12 360	11 530	11 025	10 270	9 805	9 920
2023	10 440	11 350	12 680	14 065	15 396	16 598	15 766	13 387	12614*			

*III долоо хоногийн ажиглалтаар

Зураг 2. Хонины нэг килограмм махны дундаж үнэ, төгрөг



Өмнөх долоо хоногтой харьцуулахад хонины ястай махны үнэ 1.2 хувиар, хонины цул махны үнэ 0.8 хувиар тус тус буурсан байна. Энэ долоо хоногийн ажиглалтаар хонины ястай мах "Хархорин" Худалдааны төвд хамгийн хямд буюу 9500 төгрөгөөр, харин "Саруул" худалдааны төвд хамгийн өндөр үнэтэй буюу 18000 төгрөгөөр худалдаалж байна. (хавсралт-2)

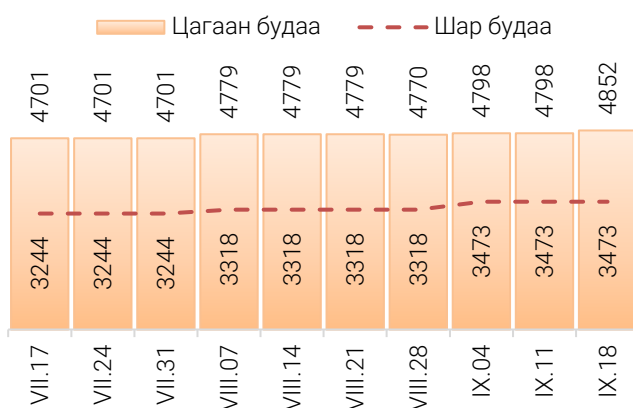
Гурилын үнэ

Нийслэлийн хүнсний томоохон зах, дэлгүүрт "Алтан тариа" нэрийн савласан нэг кг гурилын үнэ дээд зэрэг нь 2500-2930 төгрөг, 1-р зэргийнх 2200-2500 төгрөг, 2-р зэргийнх 1489-1800 төгрөг байна.

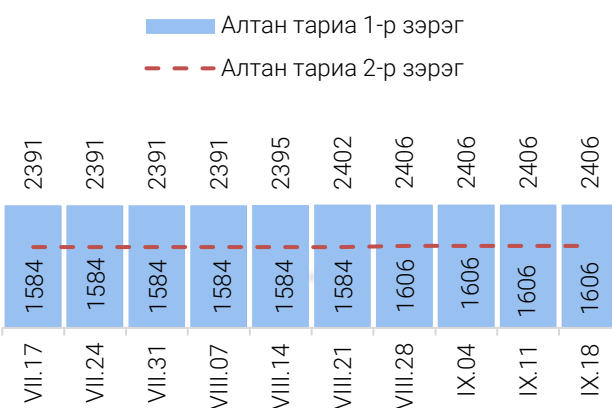
Худалдан авагч олон байдаг "Хүчит шонхор", "Таван эрдэнэ", "Бөмбөгөр", "Баянзүрх", "Хархорин", "Барс" хүнсний захуудад задгайгаар буюу шуудайгаар худалдаж буй нэг кг дээд зэргийн "Алтан тариа" нэрийн гурилын үнэ 2320-2560 төгрөг, 1-р зэргийн гурил 1920-2300 төгрөгөөр тус тус зарагдаж байна. (хавсралт-1)



Зураг 3. Нэг килограмм будааны үнэ, төгрөг



Зураг 4. Нэг килограмм савласан гурилын үнэ, төгрөг

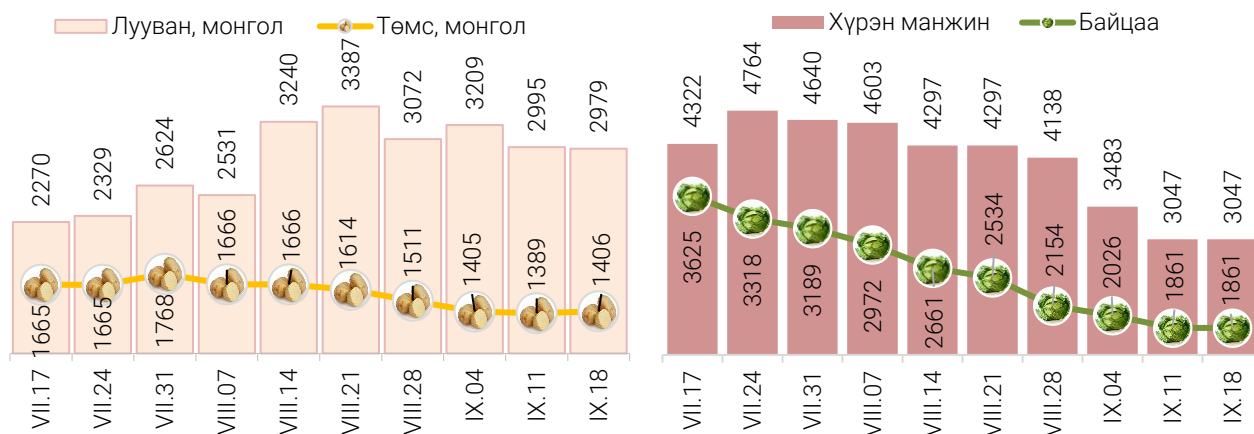


“Атар” талх хүнсний зах, дэлгүүрт 2370-2530 төгрөгийн үнэтэй байна. “M-Mart” супермаркет “Атар” талхыг хамгийн хямд буюу 2370 төгрөгөөр, харин “Сансар” супермаркет, “Саруул” Худалдааны төв, “Оргил” супермаркетэд 2530 төгрөгөөр худалдаалж байна. (хавсралт-1)

Хүнсний ногооны үнэ

Өмнөх долоо хоногтой харьцуулахад Монгол төмсний үнэ 1.2 хувиар өсч 1406 төгрөг, Монгол луувангийн үнэ 0.5 хувиар буурч 2979 төгрөг, Монгол байцааны үнэ тогтвортой байсан ба 1861 төгрөг, Хүрэн манжингийн үнэ тогтвортой байсан ба 3047 төгрөг, Монгол сонгино үнэ 5.8 хувиар буурч 3034 төгрөгөөр тус тус худалдаалагдаж байна. (Хавсралт-2)

Зураг 5. Нэг килограмм хүнсний ногооны дундаж үнэ, төгрөг



Хэрэглээний үнийн ажиглалтын хавсралт хүснэгт:

Хавсралт 1. Хүнсний барааны үнийн ажиглалт, хүнсний зах, худалдааны төвөөр, 2023 IX.18

Хавсралт 2. Хүнсний барааны дундаж үнийн зэрэгцүүлэлт, 2023 оны VI - IX сар

Хавсралт 3. Хүнсний барааны дундаж үнийн зэрэгцүүлэлт, 2016-2023 оны IX сар

Хавсралт 4. Шатахуун, түлшний үнэ, ШТС-аар, 2023 IX.18

Хавсралт 5. Шатахууны үнийн зэрэгцүүлэлт, 2023 оны VI - IX сар

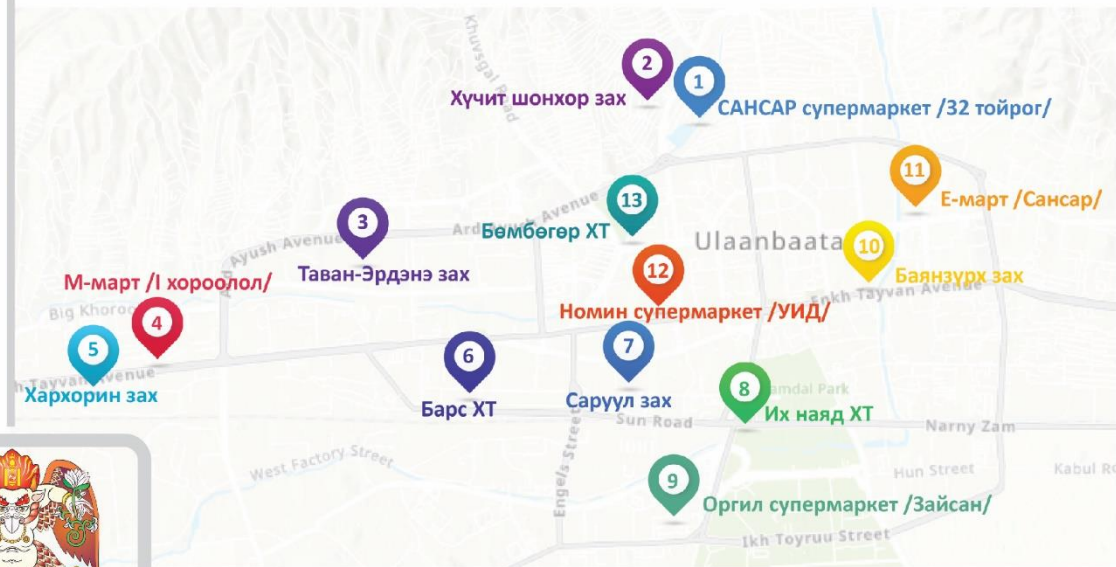
Хавсралт 6. Шатахууны үнэ өөрчлөгдсөн өдөр, 2022 он, 2023 он

Хавсралт 7. Түлшний дундаж үнэ, худалдаж буй байршлаар, 2023 IX.18

ХҮНСНИЙ БАРААНЫ ҮНИЙН АЖИГЛАЛТ

/ХҮНСНИЙ БҮТЭЭГДЭХҮҮН,
ХҮНСНИЙ ЗАХ,
ХУДАЛДААНЫ ТӨВ,
МЭДЭЭЛЭЛ ХЭРЭГЛЭГЧ/

13 ХҮНСНИЙ ЗАХ, ХУДАЛДААНЫ ТӨВ,



21 НЭР ТӨРЛИЙН ХҮНСНИЙ БҮТЭЭГДЭХҮҮН

“Алтан тариа” задгай гурил
“Алтан тариа” савалсан гурил
Сүү
Тараг, цөцгийтэй
Талх
Будаа
Цөцгийн тос
Ургамлын тос

Ногоон цай “Сtimo”
Элсэн чихэр
Хонины мах
Үхрийн мах
Адууны мах
Ямааны мах
Төмс, лууван, байцай
Хүрэн манжин, сонгино
Алим, өндөг



МЭДЭЭЛЭЛ ТАРХААЛТ /7 ХОНОГ БҮРИЙН ДАВАА ГАРАГ БҮР/



Хавсралт 1. Хүнсний барааны үнийн ажиглалт, хүнсний зах, худалдааны төвөөр, 2023.IX.18

№	Бүтээгдэхүүний нэр	хэмжих нэгж	Баянзүрх зах	Сансар Супер-маркет	Хүчит шонхор зах	Бөмбөгөр ХТ	Саруул зах	Барс ХТ	Таван эрдэнэ зах	Хархорин зах	Номин Супер-маркет	М-Март	Оргил Супер-маркет	Е Март	Их наяд ХТ	Дундаж үнэ	
1	"Алтан тариа" гурил	дээд	кг	2 500	2 785	2 400	2 400	2 900	2 400	2 560	2 320	2 785	2 903	2 726	2 785	2 400	2 597
		1-р зэрэг	кг	2 300	2 434	2 000	2 120	2 500	2 000	2 200	2 000	2 434	2 476	2 446	2 434	1 950	2 244
2	"Алтан тариа" савласан гурил	дээдийн дээд	кг	3 500	3 630	3 500	3 500	3 500	3 500	3 500	3 500	3 629	3 790	3 630	3 630	3 500	3 561
		дээд	кг	2 600	2 830	2 600	2 500	2 900	2 700	2 650	2 800	2 829	2 930	2 830	2 830	2 800	2 751
		1-р зэрэг	кг	2 400	2 450	2 400	2 200	2 500	2 300	2 400	2 400	2 449	2 500	2 450	2 450	2 400	2 406
		2-р зэрэг	кг	1 800	1 490	1 800	1 700	1 500	1 600	1 600	1 600	1 489	1 570	1 490	1 490	1 800	1 606
3	Сүү	Сүү ХК 1л	литр	4 400	4 500	4 500	4 500	4 300	4 200	4 200	4 400	4 499	4 500	4 500	4 500	4 600	4 429
		Сүү ХК 0.5л	литр	2 200	2 300	2 200	2 200	2 200	2 100	2 200	2 300	2 299	2 300	2 300	2 300	2 300	2 245
		Задгай	литр	2 800				3 000		2 800	2 500						2 769
4	Тараг, Цөцгийтэй	литр	4 100	4 100	4 000	4 000	3 800	3 900	4 200	4 000	4 099	4 100	4 100	4 100	4 100	4 045	
5	Талх	Атар	ширхэг	2 500	2 530	2 400	2 400	2 500	2 400	2 500	2 400	2 389	2 370	2 530	2 520	2 500	2 456
		Зууван чех	ширхэг	3 000		2 800	2 600		2 600	2 800		2 789	2 890	2 860	2 800		2 791
		Хар талх	300 гр	2 000	1 980	2 000	2 000	2 000	1 800	2 000	2 000	2 069	2 000	1 980	2 060	2 000	1 990
6	Будаа	цагаан	кг	4 500	5 550	4 200	4 200	5 000	4 000	5 000	4 200	5 479	5 600	6 180			4 852
		шар	кг	3 000		3 000	3 000		3 000	3 500	3 500	4 939	5 000			3 000	3 473
7	Цөцгийн тос, "Сүү" ХК	200 гр	7 200	7 400	8 000	7 500	7 600	7 200	7 500	7 200	7 399	7 400	7 400	7 400	7 500	7 436	
8	Ургамлын тос, "Янта"	1 литр	7 000	9 440	7 000	5 500	8 500	6 500	7 500	5 800	8 899	9 760	9 120	9 580	8 500	7 798	
9	Ногоон цай, Сtimo	90 гр	4 000	3 730	3 800		3 500	3 800		4 000	3 749	2 430	3 630	3 430	4 100	3 621	
10	Элсэн чихэр	кг	4 500	6 308	4 500	4 500		4 500	4 500	4 500	6 389	6 790			4 500	5 023	
11	Хонины мах	ястай	кг	11 000		9 800	12 000	18 000	12 000	12 500	9 500	12 499	12 800	13 000	16 800	14 000	12 614
		цул	кг	12 000		10 500		19 500	13 000	12 500	10 500	14 499	15 800	14 800	17 800	14 500	13 875
12	Үхрийн мах	ястай	кг	14 000		13 000	15 000	22 500	15 500	17 000	11 500	17 499	17 800		17 800	20 000	16 234
		цул	кг	15 500	19 900	15 000	18 000	24 000	17 500	21 000	15 000	19 499	20 800	19 000	19 900	22 000	18 821
13	Адууны мах, ястай	кг	11 000		9 500	12 000		12 000	12 500	9 500						11 016	
14	Ямааны мах, ястай	кг	10 000		9 000					9 000						9 322	
15	Төмс, Монгол	кг	1 800	1 560	1 300	1 500	1 500	1 200	1 800	1 500	989	1 300	1 650	990	1 500	1 406	
16	Лууван, Монгол	кг	3 000	2 400	2 500	3 000	3 500	2 500	3 000	2 500	2 799	3 000	5 000	2 800	3 500	2 979	
17	Байцай, Монгол	кг	1 800	2 400	1 500	2 000	2 500	2 000	2 000	2 000	1 499	1 500	2 000	1 380	2 000	1 861	
18	Хүрэн манжин, Монгол	кг	3 000	3 450	3 000	3 000	4 000	3 000	3 500	3 000	1 799	4 500	2 800	2 100	3 500	3 047	
19	Сонгино, Монгол	кг	3 500	2 300	3 000	3 000	5 500	2 500	3 500	3 000	2 499	2 500	3 300	2 450	3 500	3 034	
20	Алим, Польш	кг	6 500		7 000	7 000		6 000	6 500	6 000		8 200		5 980		6 612	
21	Өндөг, Монгол	ширхэг	500	584	480	500	550	430	500	500	573	580	540	545	550	524	

* Үнийн ажиглалт хийх өдөр тухайн захад тухайн бараа байхгүй байсан бөгөөд өмнөх 7 хоногийн үнээр оруулсан.

Хавсралт 2. Хүнсний барааны дундаж үнийн зэрэгцүүлэлт 2023 оны VI - IX сар

№	Бүтээгдэхүүний нэр		хэмжих нэгж	2023 VI.19	2023 VI.26	2023 VII.03	2023 VII.17	2023 VII.24	2023 VII.31	2023 VIII.07	2023 VIII.14	2023 VIII.21	2023 VIII.28	2023 IX.04	2023 IX.11	2023 IX.18	22.IX.11 23.IX.18	
1	"Алтан тариа" гурил	дээд	кг	2 461	2 580	2 580	2 580	2 580	2 580	2 580	2 584	2 588	2 593	2 597	2 597	2 597	100.0	
		1-р зэрэг	кг	2 101	2 225	2 225	2 225	2 225	2 225	2 225	2 230	2 239	2 244	2 244	2 244	2 244	2 244	100.0
2	"Алтан тариа" савласан гурил	дээдийн дээд	кг	3 432	3 561	3 561	3 561	3 561	3 561	3 561	3 561	3 561	3 561	3 561	3 561	3 561	3 561	100.0
		дээд	кг	2 604	2 708	2 708	2 708	2 722	2 722	2 722	2 728	2 740	2 751	2 751	2 751	2 751	2 751	100.0
		1-р зэрэг	кг	2 252	2 391	2 391	2 391	2 391	2 391	2 391	2 391	2 395	2 402	2 406	2 406	2 406	2 406	100.0
		2-р зэрэг	кг	1 487	1 584	1 584	1 584	1 584	1 584	1 584	1 584	1 584	1 584	1 606	1 606	1 606	1 606	1 606
3	Сүү	Сүү ХК 1л	литр	4 429	4 429	4 429	4 429	4 429	4 429	4 429	4 429	4 429	4 429	4 429	4 429	4 429	4 429	100.0
		Сүү ХК 0.5л	литр	2 245	2 245	2 245	2 245	2 245	2 245	2 245	2 245	2 245	2 245	2 245	2 245	2 245	2 245	100.0
		Задгай	литр	2 949	2 898	2 898	2 898	2 769	2 769	2 769	2 769	2 769	2 769	2 769	2 769	2 769	2 769	100.0
4	Тараг, Цөцгийтэй		литр	4 045	4 045	4 045	4 045	4 045	4 045	4 045	4 045	4 045	4 045	4 045	4 045	4 045	4 045	100.0
5	Талх	Атар	ширхэг	2 132	2 132	2 436	2 441	2 448	2 448	2 448	2 456	2 456	2 456	2 456	2 456	2 456	2 456	100.0
		Зууван чех	ширхэг	2 713	2 713	2 713	2 724	2 791	2 791	2 791	2 791	2 797	2 797	2 797	2 791	2 791	2 791	100.0
		Хар талх	300 гр	1 974	1 974	1 974	1 974	1 990	1 990	1 990	1 990	1 990	1 990	1 990	1 990	1 990	1 990	1 990
6	Будаа	цагаан	кг	4 701	4 701	4 701	4 701	4 701	4 701	4 779	4 779	4 779	4 770	4 798	4 798	4 852	101.1	
		шар	кг	3 244	3 244	3 244	3 244	3 244	3 244	3 318	3 318	3 318	3 318	3 473	3 473	3 473	3 473	100.0
7	Цөцгийн тос, "Сүү" ХК		200 гр	7 389	7 389	7 389	7 389	7 389	7 389	7 389	7 389	7 436	7 436	7 436	7 436	7 436	7 436	100.0
8	Ургамлын тос, "Янта"		1 литр	8 011	8 011	8 011	8 011	8 011	7 798	7 798	7 798	7 798	7 798	7 798	7 798	7 798	7 798	100.0
9	Ногоон цай, Сtimo		90 гр	3 618	3 618	3 618	3 618	3 618	3 618	3 618	3 618	3 606	3 606	3 625	3 621	3 621	3 621	100.0
10	Элсэн чихэр		кг	3 771	3 771	3 771	3 771	3 771	3 771	3 771	3 771	3 771	3 771	4 035	3 997	5 023	125.7	
11	Хонины мах	ястай	кг	16 637	16 295	16 337	15 905	15 057	13 964	13 952	13 101	13 052	12 868	12 924	12 761	12 614	98.8	
		цул	кг	17 078	16 773	16 813	16 543	15 527	14 744	15 031	13 818	14 243	14 194	14 298	13 980	13 875	99.2	
12	Үхрийн мах	ястай	кг	20 152	19 935	19 736	19 726	18 937	17 826	17 488	16 065	15 992	16 242	16 319	16 319	16 234	99.5	
		цул	кг	22 610	22 193	22 115	22 115	21 649	20 845	20 475	19 003	19 014	18 814	18 894	18 668	18 821	100.8	
13	Адууны мах, ястай		кг	13 883	13 349	13 453	13 453	13 043	12 361	12 559	11 874	11 874	11 088	11 016	11 016	11 016	100.0	
14	Ямааны мах, ястай		кг	12 331	11 979	11 817	11 817	11 324	9 906	9 967	9 322	9 322	9 322	9 322	9 322	9 322	100.0	
15	Төмс, Монгол		кг	1 651	1 667	1 667	1 665	1 665	1 768	1 666	1 666	1 614	1 511	1 405	1 389	1 406	101.2	
16	Лууван, Монгол		кг	2 250	2 270	2 270	2 270	2 329	2 624	2 531	3 240	3 387	3 072	3 209	2 995	2 979	99.5	
17	Байцай, Монгол		кг	3 837	4 055	4 184	3 625	3 318	3 189	2 972	2 661	2 534	2 154	2 026	1 861	1 861	100.0	
18	Хүрэн манжин, Монгол		кг	4 292	4 260	4 283	4 322	4 764	4 640	4 603	4 297	4 297	4 138	3 483	3 047	3 047	100.0	
19	Сонгино, Монгол		кг	5 332	5 332	5 332	5 352	5 166	5 111	5 111	4 127	4 025	3 879	3 524	3 220	3 034	94.2	
20	Алим, Польш		кг	6 708	6 708	6 708	6 708	6 708	6 708	6 708	6 708	6 708	6 708	6 708	6 612	6 612	100.0	
21	Өндөг, Монгол		ширхэг	525	523	523	510	532	528	524	526	526	523	524	524	524	99.8	

Хавсралт 3. Хүнсний барааны дундаж үнийн зэрэгцүүлэлт 2016-2023 оны IX сар

№	Бүтээгдэхүүний нэр		хэмжих нэгж	2016 IX	2017 IX	2018 IX	2019 IX	2020 IX	2021 IX	2022 IX	2023 IX.18	2023/2022	2023/2021	2023/2020	2023/2019	2023/2018	2023/2017
1	"Алтан тариа" гурил	дээд	кг	1 270	1 305	1 315	1 413	1 486	1 584	1 842	2 597	141.0	163.9	174.8	183.8	197.5	199.0
		1-р зэрэг	кг	1 065	1 075	1 045	1 090	1 272	1 376	1 529	2 244	146.8	163.1	176.4	205.9	214.7	208.7
2	"Алтан тариа" савласан гурил	дээдийн дээд	кг	1 585	1 640	1 670	1 710	2 165	2 236	2 662	3 561	133.8	159.3	164.5	208.3	213.2	217.1
		дээд	кг	1 305	1 350	1 350	1 450	1 520	1 619	1 911	2 751	143.9	169.9	181.0	189.7	203.8	203.8
		1-р зэрэг	кг	1 095	1 100	1 040	1 142	1 310	1 414	1 602	2 406	150.2	170.2	183.7	210.7	231.4	218.8
		2-р зэрэг	кг	825	870	860	886	936	998	1 191	1 606	134.8	160.9	171.5	181.2	186.7	184.5
3	Сүү	Сүү ХК 1л	литр	2 010	2 125	2 590	2 651	2 821	3 067	3 641	4 429	121.6	144.4	157.0	167.1	171.0	208.4
		Сүү ХК 0.5л	литр	815	910	1 115	1 106	1 284	1 453	1 787	2 245	125.6	154.5	174.9	203.0	201.4	246.7
		Задгай	литр	1 250	1 400	1 500	1 342	1 500	1 844	2 000	2 769	138.5	150.2	184.6	206.3	184.6	197.8
4	Тараг, Цөцгийтэй		литр	1 985	2 325	2 445	2 483	2 642	3 016	3 465	4 045	116.7	134.1	153.1	162.9	165.4	174.0
5	Талх	Атар	ширхэг	1 160	1 175	1 160	1 303	1 303	1 500	1 721	2 456	142.7	163.7	188.5	188.5	211.7	209.0
		Зууван чех	ширхэг	1 215	1 335	1 325	1 468	1 660	1 817	2 183	2 791	127.8	153.6	168.1	190.1	210.6	209.0
		Хар талх	300 гр		925	930	982	1 208	1 332	1 577	1 990	126.2	149.4	164.8	202.7	214.0	215.2
6	Будаа	цагаан	кг				3 525	3 573	3 754	4 646	4 852	104.4	129.2	135.8	137.6		
		шар	кг	1 730	1 740	1 995	2 489	2 966	2 523	3 149	3 473	110.3	137.7	117.1	139.5	174.1	199.6
7	Цөцгийн тос, "Сүү" ХК		200 гр	3 255	3 410	4 200	3 795	3 817	4 696	7 451	7 436	99.8	158.3	194.8	195.9	177.0	
8	Ургамлын тос, "Янта"		1 литр		3 535	3 480	3 540	3 666	4 821	8 302	7 798	93.9	161.8	212.7	220.3	224.1	220.6
9	Ногоон цай, Сtimo		90 гр		1 500	1 520	1 531	1 533	1 566	3 813	3 621	95.0	231.2	236.2	236.5	238.2	241.4
10	Элсэн чихэр		кг				2 727	2 578	2 800	3 759	5 023	133.6	179.4	194.8	184.2		
11	Хонины мах	ястай	кг	5 480	6 145	6 290	9 596	9 118	10 865	10 722	12 614	117.7	116.1	138.3	131.5	200.5	205.3
		цул	кг	6 100	6 000	6 800	9 330	9 491	10 570	11 710	13 875	118.5	131.3	146.2	148.7	204.0	231.2
12	Үхрийн мах	ястай	кг	6 500	7 180	7 700	11 353	11 449	13 429	13 666	16 234	118.8	120.9	141.8	143.0	210.8	226.1
		цул	кг	7 845	8 325	9 380	14 274	13 135	14 912	15 984	18 821	117.7	126.2	143.3	131.9	200.6	226.1
13	Адууны мах, ястай		кг	4 550	5 150	5 950	8 571	8 629	9 833	9 645	11 016	114.2	112.0	127.7	128.5	185.1	213.9
14	Ямааны мах, ястай		кг	4 450	4 435	4 700	8 399	7 376	8 643	8 794	9 322	106.0	107.9	126.4	111.0	198.3	210.2
15	Төмс, Монгол		кг	845	1 235	815	1 013	746	813	1 262	1 406	111.4	172.9	188.5	138.8	172.5	113.8
16	Лууван, Монгол		кг	930	2 085	1 165	1 726	1 306	2 198	2 158	2 979	138.1	135.6	228.1	172.6	255.7	142.9
17	Байцай, Монгол		кг	915	1 740	1 195	1 844	870	1 654	1 766	1 861	105.4	112.5	213.9	100.9	155.8	107.0
18	Хүрэн манжин, Монгол		кг		2 300	1 500	2 768	1 863	2 749	2 985	3 047	102.1	110.9	163.6	110.1	203.2	132.5
19	Сонгино, Монгол		кг	1 280	1 370	1 180	1 389	1 644	2 508	2 615	3 034	116.1	121.0	184.6	218.5	257.2	221.5
20	Алим, Польш		кг	4 170	4 260	4 280	4 183	4 771	5 759	6 763	6 612	97.8	114.8	138.6	158.1	154.5	155.2
21	Өндөг, Монгол		ширхэг	270	285	275	333	323	370	470	524	111.4	141.5	162.1	157.3	190.4	183.8

Хавсралт 4. Шатахуун, түлшний үнэ, ШТС-аар, 2023.IX.18

№	Төрөл	хэмжих нэгж	Жаст ойл	Петровис	Магнай трейд	Сод монгол	Шунхлай	Юнигаз	дундаж үнэ
1	Аи-95	литр		3 710	3 710	3 710	3 710		3 710
2	Аи-80	литр		2 370		2 315	2 350		2 345
3	Аи-92	литр	2 350	2 390	2 390	2 390	2 390		2 382
4	Дизель түлш	литр	3 390	3 490	3 490	3 490	3 490		3 470
5	Газ	литр						1 790	1 790

Хавсралт 5. Шатахууны үнийн зэрэгцүүлэлт 2023 оны VI - IX сар

№	Төрөл	хэмжих нэгж	23.VI.19	23.VI.26	23.VII.03	23.VII.17	23.VII.24	23.VII.31	23.VIII.07	23.VIII.14	23.VIII.21	23.VIII.28	23.IX.04	23.IX.11	23.IX.18	22.IX.11 23.IX.18
1	Аи-95	литр	3 710	3 710	3 710	3 710	3 710	3 710	3 710	3 710	3 710	3 710	3 710	3 710	3 710	100.0
2	Аи-80	литр	2 345	2 345	2 345	2 345	2 345	2 345	2 345	2 345	2 345	2 345	2 345	2 345	2 345	100.0
3	Аи-92	литр	2 382	2 382	2 382	2 382	2 382	2 382	2 382	2 382	2 382	2 382	2 382	2 382	2 382	100.0
4	Дизель түлш	литр	3 476	3 476	3 470	3 470	3 470	3 470	3 470	3 470	3 470	3 470	3 470	3 470	3 470	100.0
5	Газ	литр	1 790	1 790	1 790	1 790	1 790	1 790	1 790	1 790	1 790	1 790	1 790	1 790	1 790	100.0

Хавсралт 6. Шатахууны үнэ өөрчлөгдсөн өдөр, 2022 он, 2023 он

№	Төрөл	хэмжих нэгж	2022 IV.27	2022 V.23	2022 VI.06	2022 VI.13	2022 VI.20	2022 VII.18	2022 VIII.22	2022 IX.26	2022 X.31	2022 XI.28	2022 XII.12	2023 I.09	2023 IV.03	2023 V.01
1	Аи-95	литр	3 246	3 246	3 246	3 456	3 766	4 210	3 910	3 910	3 910	3 910	3 910	3 760	3 710	3 710
2	Аи-80	литр	2 370	2 370	2 370	2 370	2 370	2 370	2 370	2 370	2 347	2 347	2 347	2 347	2 345	2 345
3	Аи-92	литр	2 389	2 390	2 389	2 389	2 389	2 389	2 382	2 390	2 390	2 390	2 390	2 390	2 390	2 382
4	Дизель түлш	литр	3 380	3 430	3 455	3 455	3 730	4 030	3 720	3 600	3 748	3 820	3 846	3 850	3 730	3 476
5	Газ	литр	1 690	1 690	1 690	1 690	1 690	1 790	1 790	1 790	1 790	1 790	1 790	1 790	1 790	1 790

Хавсралт 7. Түлшний дундаж үнэ, худалдаж буй байршлаар, 2023 IX.18

№	Төрөл	хэмжих нэгж		Чингэлтэй	Сүхбаатар	Баянгол	Баянзүрх	Сонгино хайрхан	Дундаж үнэ
1	Түлшний мод	хар мод	6-7 кг 1 шуудай	6 500	7 000		6 500	6 000	6 500
		нарс	6-7 кг 1 шуудай	6 000	6 000		6 000	5 500	5 875
2	Сайжруулсан түлш	25 кг	1 шуудай	3 750	3 750		3 750	3 750	3 750
3	Сайжруулсан түлш	1 тонн					150 000	150 000	150 000

Нийслэлийн Статистикийн Газар

www.ubstat.mn