



НИЙСЛЭЛИЙН
СТАТИСТИКИЙН
ГАЗАР

7 ХОНОГИЙН ХҮНСНИЙ БАРАА, БҮТЭЭГДЭХҮҮНИЙ ҮНИЙН ТАНИЛЦУУЛГА



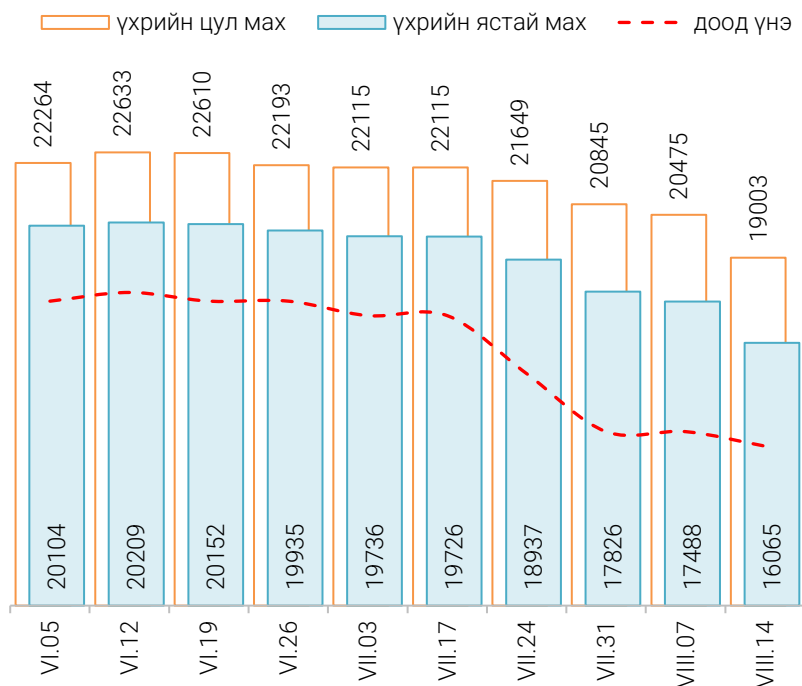
Хүнсний барааны үнийн 2023 оны VIII сарын 14-ны өдрийн ажиглалт

Нийслэлийн төвийн 6 дүүрэгт байрладаг 13 хүнсний зах, худалдааны төвд хийсэн 32 нэр төрлийн хүнсний бараа бүтээгдэхүүний үнийн 2023 оны 08 дугаар сарын III долоо хоногийн ажиглалтаар өмнөх долоо хоногтой харьцуулахад 14 нэрийн барааны үнэ (43.75%) **тогтвортой**, 9 нэрийн барааны үнэ (28.13%) **өссөн**, 9 нэрийн барааны үнэ (28.13%) **буурсан** байна. Үүнд:

↑ Үнэ өссөн	≈ Үнэ тогтвортой	↓ Үнэ буурсан
• "Алтан Тариа" задгай, гурил дээд	• "Алтан Тариа" савласан, гурил дээдийн дээд	• Хонины мах, ястай
• "Алтан Тариа" задгай, гурил I	• Алтан Тариа" савласан, гурил II	• Хонины мах, цул
• "Алтан Тариа" савласан, гурил дээд	• "Сүү" ХК савласан 1 л сүү	• Үхрийн мах, ястай
• "Алтан Тариа" савласан, гурил I	• "Сүү" ХК савласан, 0.5 л сүү	• Үхрийн мах, цул
• Талх, "Атар"	• Сүү задгай	• Адууны мах, ястай
• Талх, "Зууван чех"	• Тараг, Цөцгийтэй "Сүү" ХК	• Ямааны мах, ястай
• Төмс, Монгол	• Талх, "Хөх тарианы хар"	• Байцай, Монгол
• Лууван, Монгол	• Цагаан будаа, "Заантай"	• Хүрэн манжин, Монгол
• Өндөг, Монгол	• Шар будаа	• Сонгино, Монгол
	• Цөцгийн тос, "Сүү" ХК	
	• Ургамлын тос, "Янта"	
	• Ногоон цай, "Сtimo"	
	• Элсэн чихэр, "Заантай"	
	• Алим, "Польш"	

Махны дундаж үнэ

Зураг 1. Үхрийн нэг килограмм махны дундаж үнэ, төгрөг



Тус долоо хоногт үхрийн цул мах нэг килограмм нь дунджаар 19003 төгрөг, үхрийн ястай мах нэг килограмм нь дунджаар 16065 төгрөгийн үнэ ханштай байна. Өмнөх долоо хоногтой харьцуулахад Үхрийн ястай махны үнэ 8.1 хувиар, үхрийн цул махны үнэ 7.2 хувиар тус тус буурсан байна. Энэ долоо хоногт үхрийн ястай мах "Хархорин" захад хамгийн хямд буюу 12500 төгрөг, харин "Саруул" худалдааны төвд хамгийн өндөр үнэтэй буюу 22500 төгрөг байна. (Хавсралт -2)

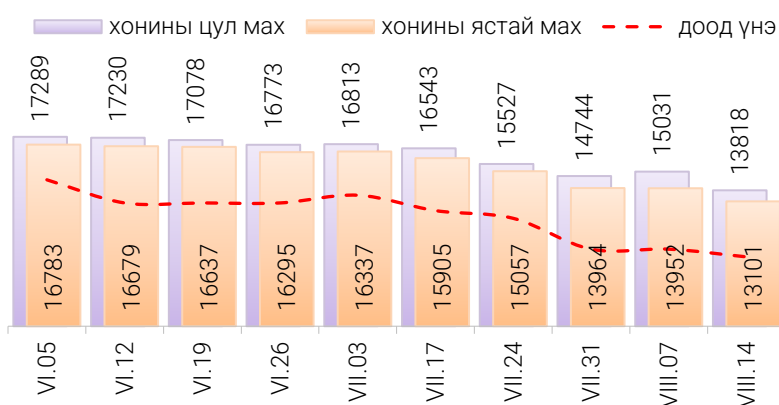
Хүснэгт 1. Нэг килограмм махны жижиглэн худалдах дундаж үнэ, төгрөг

Үхрийн ястай мах												
	I	II	III	IV	V	VI	VII	VIII	IX	X	XI	XII
2016	6 165	6 875	7 105	8 170	8 495	7 930	6 950	6 865	6 120	5 235	5 495	5 580
2017	6 775	7 405	7 785	7 985	8 230	7 905	7 725	7 375	7 250	6 945	6 710	6 505
2018	6 615	7 110	7 740	8 365	8 465	8 735	9 085	8 225	7 780	7 845	8 005	8 305
2019	8 875	8 925	9 390	9 635	10 960	11 700	12 280	11 540	11 375	10 950	10 090	9 755
2020	10 535	11 415	11 665	11 735	11 940	12 640	12 760	11 760	11 235	10 855	11 075	11 210
2021	11 615	12 605	12 670	13 850	13 960	14 770	14 800	13 700	13 420	13 280	13 345	13 495
2022	14 060	14 000	14 260	14 530	15 145	15 390	15 120	14 240	13 730	13 565	13 275	13 395
2023	13 520	14 245	14 955	16 750	18 493	20 100	19 466	16065*				

Хонины ястай мах												
	I	II	III	IV	V	VI	VII	VIII	IX	X	XI	XII
2016	4 625	5 495	5 970	6 935	6 945	6 525	5 780	5 605	4 940	4 250	3 945	4 390
2017	5 650	6 030	6 675	7 080	7 235	6 700	6 575	6 395	6 210	5 760	5 380	5 140
2018	5 240	5 945	6 560	7 290	7 490	7 515	7 535	6 980	6 415	6 440	6 690	6 695
2019	7 170	7 340	7 945	8 710	9 820	10 430	10 045	9 700	9 640	9 095	7 710	7 635
2020	8 705	9 600	9 765	9 835	10 125	10 385	10 650	9 870	9 170	8 715	8 635	8 580
2021	9 040	10 460	10 705	12 320	12 390	12 695	12 440	11 380	10 975	11 005	10 775	10 850
2022	11 485	11 940	12 585	12 620	12 705	12 805	12 360	11 530	11 025	10 270	9 805	9 920
2023	10 440	11 350	12 680	14 065	15 396	16 598	15 766	13101*				

*III долоо хоногийн ажиглалтаар

Зураг 2. Хонины нэг килограмм махны дундаж үнэ, төгрөг



Өмнөх долоо хоногтой харьцуулахад хонины ястай махны үнэ 6.1 хувиар, хонины цул махны үнэ 8.1 хувиар тус тус буурсан байна. Энэ долоо хоногийн ажиглалтаар хонины ястай мах "Хархорин" Худалдааны төвд хамгийн хямд буюу 9500 төгрөгөөр, харин "Саруул" худалдааны төвд хамгийн өндөр үнэтэй буюу 19500 төгрөгөөр худалдаалж байна. (хавсралт-2)

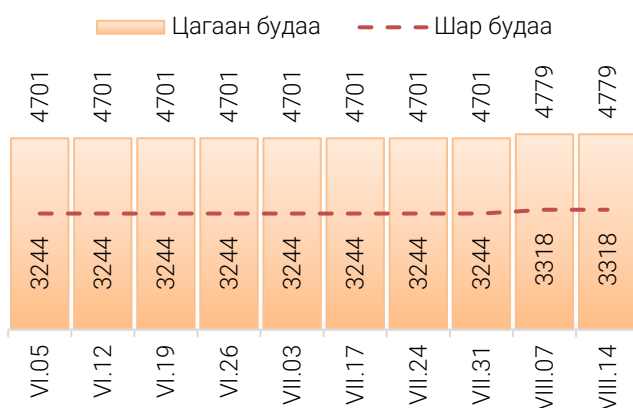
Гурилын үнэ

Нийслэлийн хүнсний томоохон зах, дэлгүүрт "Алтан тариа" нэрийн савласан нэг кг гурилын үнэ дээд зэрэг нь 2500-2900 төгрөг, 1-р зэргийнх 2200-2500 төгрөг, 2-р зэргийнх 1320-1800 төгрөг байна.

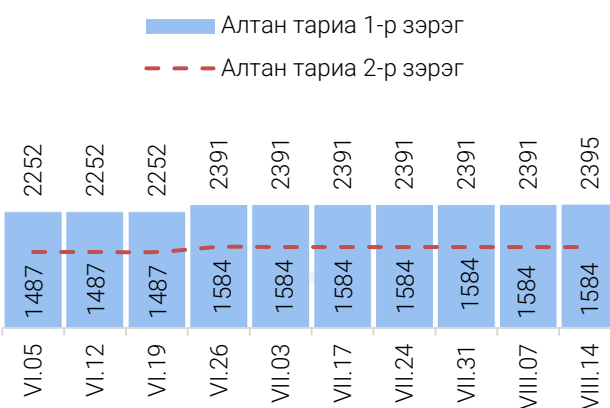
Худалдан авагч олон байдаг "Хүчит шонхор", "Таван эрдэнэ", "Бөмбөгөр", "Баянзүрх", "Хархорин", "Барс" хүнсний захуудад задгайгаар буюу шуудайгаар худалдаж буй нэг кг дээд зэргийн "Алтан тариа" нэрийн гурилын үнэ 2320-2560 төгрөг, 1-р зэргийн гурил 1920-2300 төгрөгөөр тус тус зарагдаж байна. (хавсралт-1)



Зураг 3. Нэг килограмм будааны үнэ, төгрөг



Зураг 4. Нэг килограмм савласан гурилын үнэ, төгрөг

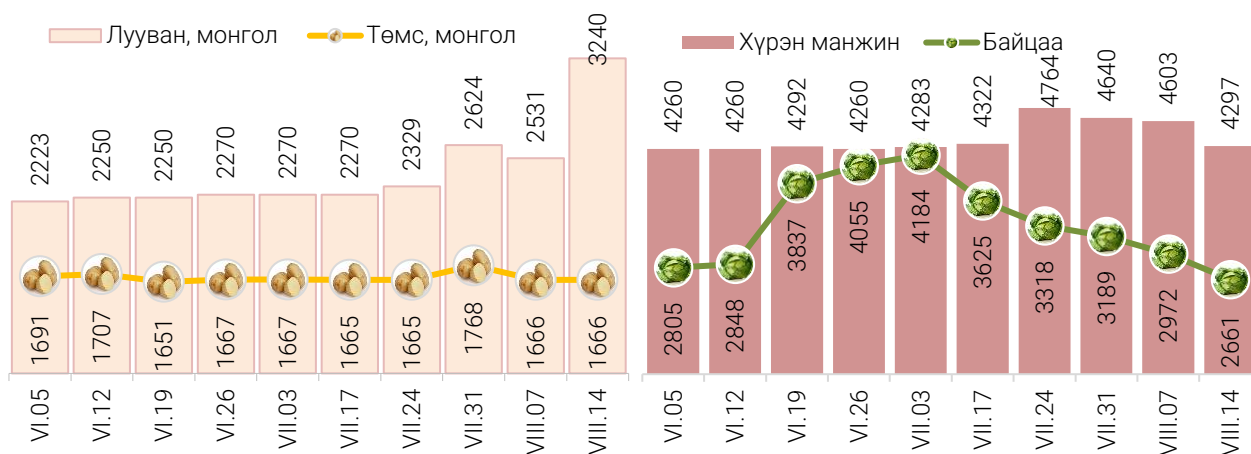


“Атар” талх хүнсний зах, дэлгүүрт 2370-2530 төгрөгийн үнэтэй байна. “M-Mart” супермаркет “Атар” талхыг хамгийн хямд буюу 2370 төгрөгөөр, харин “Сансар” супермаркет, “Саруул” Худалдааны төв, “Оргил” супермаркетэд 2530 төгрөгөөр худалдаалж байна. (хавсралт-1)

Хүнсний ногооны үнэ

Өмнөх долоо хоногтой харьцуулахад Монгол төмсний үнэ 0.02 хувиар өсч 1666 төгрөг, Монгол луувангийн үнэ 28.0 хувиар өсч 3240 төгрөг, Монгол байцааны үнэ 10.5 хувиар буурч 2661 төгрөг, Хүрэн манжингийн үнэ 6.6 хувиар буурч 4297 төгрөг, Монгол сонгино үнэ 19.3 хувиар буурч 4127 төгрөгөөр тус тус худалдаалагдаж байна. (Хавсралт-2)

Зураг 5. Нэг килограмм хүнсний ногооны дундаж үнэ, төгрөг



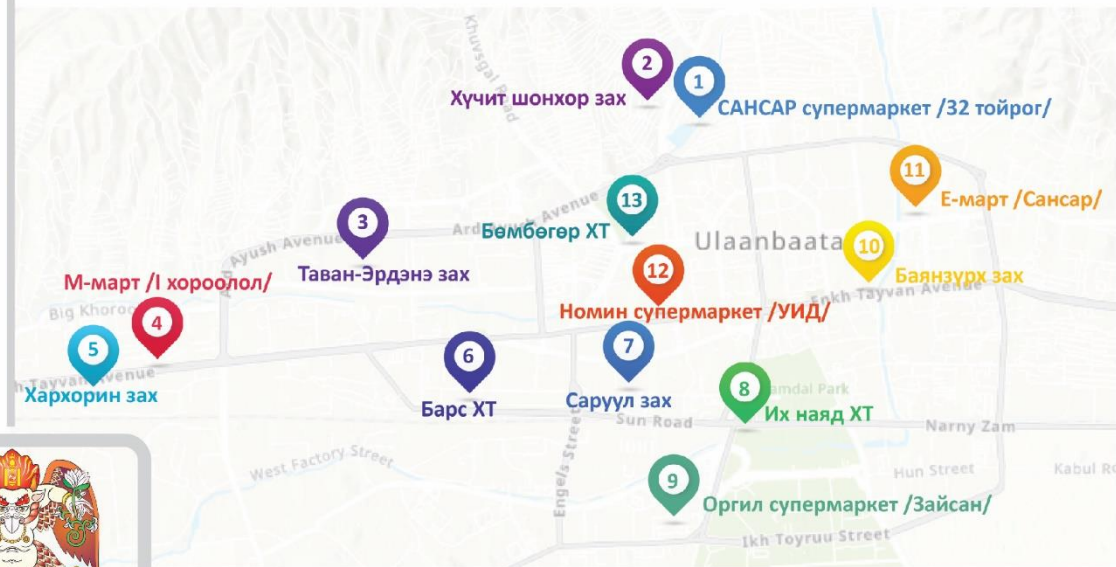
Хэрэглээний үнийн ажиглалтын хавсралт хүснэгт:

- Хавсралт 1. Хүнсний барааны үнийн ажиглалт, хүнсний зах, худалдааны төвөөр, 2023 VIII.14
- Хавсралт 2. Хүнсний барааны дундаж үнийн зэрэгцүүлэлт, 2023 оны V - VIII сар
- Хавсралт 3. Хүнсний барааны дундаж үнийн зэрэгцүүлэлт, 2016-2023 оны VIII сар
- Хавсралт 4. Шатахуун, түлшний үнэ, ШТС-аар, 2023 VIII.14
- Хавсралт 5. Шатахууны үнийн зэрэгцүүлэлт, 2023 оны V - VIII сар
- Хавсралт 6. Шатахууны үнэ өөрчлөгдсөн өдөр, 2022 он, 2023 он
- Хавсралт 7. Түлшний дундаж үнэ, худалдаж буй байршлаар, 2023 VIII.14

ХҮНСНИЙ БАРААНЫ ҮНИЙН АЖИГЛАЛТ

/ХҮНСНИЙ БҮТЭЭГДЭХҮҮН,
ХҮНСНИЙ ЗАХ,
ХУДАЛДААНЫ ТӨВ,
МЭДЭЭЛЭЛ ХЭРЭГЛЭГЧ/

13 ХҮНСНИЙ ЗАХ, ХУДАЛДААНЫ ТӨВ,



21 НЭР ТӨРЛИЙН ХҮНСНИЙ БҮТЭЭГДЭХҮҮН

“Алтан тариа” задгай гурил
“Алтан тариа” савалсан гурил
Сүү
Тараг, цөцгийтэй
Талх
Будаа
Цөцгийн тос
Ургамлын тос

Ногоон цай “Сtimo”
Элсэн чихэр
Хонины мах
Үхрийн мах
Адууны мах
Ямааны мах
Төмс, лууван, байцай
Хүрэн манжин, сонгино
Алим, өндөг



МЭДЭЭЛЭЛ ТАРХААЛТ /7 ХОНОГ БҮРИЙН ДАВАА ГАРАГ БҮР/



Хавсралт 1. Хүнсний барааны үнийн ажиглалт, хүнсний зах, худалдааны төвөөр, 2023.VIII.14

№	Бүтээгдэхүүний нэр	хэмжих нэгж	Баянзүрх зах	Сансар Супер-маркет	Хүчит шонхор зах	Бөмбөгөр ХТ	Саруул зах	Барс ХТ	Таван эрдэнэ зах	Хархорин зах	Номин Супер-маркет	М-Март	Оргил Супер-маркет	Е Март	Их наяд ХТ	Дундаж үнэ	
1	"Алтан тариа" гурил	дээд	кг	2 500	2 726	2 400	2 400	2 900	2 400	2 560	2 320	2 785	2 842	2 726	2 726	2 400	2 584
		1-р зэрэг	кг	2 300	2 372	2 000	2 120	2 500	2 000	2 200	2 000	2 434	2 476	2 372	2 372	1 950	2 230
2	"Алтан тариа" савласан гурил	дээдийн дээд	кг	3 500	3 630	3 500	3 500	3 500	3 500	3 500	3 500	3 629	3 790	3 630	3 630	3 500	3 561
		дээд	кг	2 600	2 750	2 600	2 500	2 900	2 700	2 650	2 800	2 829	2 870	2 750	2 750	2 800	2 728
		1-р зэрэг	кг	2 400	2 400	2 400	2 200	2 500	2 300	2 400	2 400	2 449	2 500	2 400	2 400	2 400	2 395
		2-р зэрэг	кг	1 800	1 490	1 800	1 700	1 500	1 600	1 600	1 600	1 600	1 489	1 320	1 490	1 490	1 800
3	Сүү	Сүү ХК 1л	литр	4 400	4 500	4 500	4 500	4 300	4 200	4 200	4 400	4 499	4 500	4 500	4 500	4 600	4 429
		Сүү ХК 0.5л	литр	2 200	2 300	2 200	2 200	2 200	2 100	2 200	2 300	2 299	2 300	2 300	2 300	2 300	2 245
		Задгай	литр	2 800				3 000		2 800	2 500						2 769
4	Тараг, Цөцгийтэй	литр	4 100	4 100	4 000	4 000	3 800	3 900	4 200	4 000	4 099	4 100	4 100	4 100	4 100	4 045	
5	Талх	Атар	ширхэг	2 500	2 530	2 400	2 400	2 500	2 400	2 500	2 400	2 389	2 370	2 530	2 520	2 500	2 456
		Зууван чех	ширхэг	3 000		2 800	2 600		2 600	2 800		2 849	2 890	2 860	2 800		2 797
		Хар талх	300 гр	2 000	1 980	2 000	2 000	2 000	1 800	2 000	2 000	2 069	2 000	1 980	2 060	2 000	1 990
6	Будаа	цагаан	кг	4 500	5 550	4 200	4 200	5 000	4 000	5 000	4 200	5 479	5 360	5 470			4 779
		шар	кг	3 000		3 000	3 000		3 000	3 500	3 500	4 939				3 000	3 318
7	Цөцгийн тос, "Сүү" ХК	200 гр	7 200	7 400	8 000	7 500	7 000	7 200	7 500	7 200	7 399	7 400	7 400	7 400	7 500	7 389	
8	Ургамлын тос, "Янта"	1 литр	7 000	9 440	7 000	5 500	8 500	6 500	7 500	5 800	8 899	9 760	9 120	9 580	8 500	7 798	
9	Ногоон цай, Сtimo	90 гр	4 000	3 730	3 800			3 800		4 000	3 749	2 430		3 300	4 100	3 618	
10	Элсэн чихэр	кг	3 500	4 880	3 500	3 000		3 500	3 500	3 300	4 674	4 900			3 500	3 771	
11	Хонины мах	ястай	кг	11 000		9 800	12 000	19 500	12 500	13 500	9 500	13 999	12 800	14 000	16 800	15 000	13 101
		цул	кг	12 000		11 500			13 500	13 500	11 000	14 499	15 800	15 000	17 800	15 000	13 818
12	Үхрийн мах	ястай	кг	14 000		13 000	16 000	22 500	16 000	16 500	12 500	17 499			17 800	17 000	16 065
		цул	кг	16 000	19 900	15 500	19 000	24 500	19 000	19 500	15 500	19 499	22 800	19 000	19 900	19 000	19 003
13	Адууны мах, ястай	кг	11 000		10 000	14 000		14 000	13 000	10 000						11 874	
14	Ямааны мах, ястай	кг	10 000		9 000					9 000						9 322	
15	Төмс, Монгол	кг	1 500	1 560	1 000	2 000	2 100	1 500	1 800	1 500	1 799	2 300	1 650	1 560	1 800	1 666	
16	Лууван, Монгол	кг	3 000	2 400	3 000	4 000	3 500	3 000	4 000	3 000	2 999	4 400	1 800	4 200	4 000	3 240	
17	Байцай, Монгол	кг	2 500	2 400	2 800	3 500	3 500	2 500	2 800	2 500	2 399	2 400	2 250	2 400	3 000	2 661	
18	Хүрэн манжин, Монгол	кг	4 000	4 000	4 500	5 000	6 000	4 000	6 000	4 000	4 799	4 500	2 800	3 400	4 000	4 297	
19	Сонгино, Монгол	кг	5 000	4 600	4 000	4 000	6 000	3 500	3 500	3 000	3 999	4 200	3 300	4 980	4 500	4 127	
20	Алим, Польш	кг	6 500		7 000	7 000		6 000	6 500	6 000		8 200				6 708	
21	Өндөг, Монгол	ширхэг	500	584	470	500	550	430	550	500	566	580	540	545	550	526	

* Үнийн ажиглалт хийх өдөр тухайн захад тухайн бараа байхгүй байсан бөгөөд өмнөх 7 хоногийн үнээр оруулсан.

Хавсралт 2. Хүнсний барааны дундаж үнийн зэрэгцүүлэлт 2023 оны V - VIII сар

№	Бүтээгдэхүүний нэр		хэмжих нэгж	2023 V.15	2023 V.22	2023 V.29	2023 VI.05	2023 VI.12	2023 VI.19	2023 VI.26	2023 VII.03	2023 VII.17	2023 VII.24	2023 VII.31	2023 VIII.07	2023 VIII.14	22.VIII.07 23.VIII.14	
1	"Алтан тариа" гурил	дээд	кг	2 457	2 461	2 461	2 461	2 461	2 461	2 580	2 580	2 580	2 580	2 580	2 580	2 584	100.2	
		1-р зэрэг	кг	2 103	2 101	2 101	2 101	2 101	2 101	2 225	2 225	2 225	2 225	2 225	2 225	2 230	100.2	
2	"Алтан тариа" савласан гурил	дээдийн дээд	кг	3 430	3 432	3 432	3 432	3 432	3 432	3 561	3 561	3 561	3 561	3 561	3 561	3 561	100.0	
		дээд	кг	2 602	2 604	2 604	2 604	2 604	2 604	2 708	2 708	2 708	2 722	2 722	2 722	2 728	100.2	
		1-р зэрэг	кг	2 233	2 252	2 252	2 252	2 252	2 252	2 252	2 391	2 391	2 391	2 391	2 391	2 391	2 395	100.2
		2-р зэрэг	кг	1 468	1 487	1 487	1 487	1 487	1 487	1 487	1 584	1 584	1 584	1 584	1 584	1 584	1 584	100.0
3	Сүү	Сүү ХК 1л	литр	4 434	4 429	4 429	4 429	4 429	4 429	4 429	4 429	4 429	4 429	4 429	4 429	4 429	4 429	100.0
		Сүү ХК 0.5л	литр	2 232	2 245	2 245	2 245	2 245	2 245	2 245	2 245	2 245	2 245	2 245	2 245	2 245	2 245	100.0
		Задгай	литр	3 240	3 240	3 193	3 193	3 193	2 949	2 898	2 898	2 898	2 769	2 769	2 769	2 769	2 769	100.0
4	Тараг, Цөцгийтэй		литр	4 049	4 045	4 045	4 045	4 045	4 045	4 045	4 045	4 045	4 045	4 045	4 045	4 045	100.0	
5	Талх	Атар	ширхэг	2 128	2 132	2 132	2 132	2 132	2 132	2 132	2 436	2 441	2 448	2 448	2 448	2 456	100.3	
		Зууван чех	ширхэг	2 720	2 713	2 713	2 713	2 713	2 713	2 713	2 713	2 724	2 791	2 791	2 791	2 797	100.2	
		Хар талх	300 гр	1 976	1 974	1 974	1 974	1 974	1 974	1 974	1 974	1 974	1 990	1 990	1 990	1 990	100.0	
6	Будаа	цагаан	кг	4 575	4 701	4 701	4 701	4 701	4 701	4 701	4 701	4 701	4 701	4 701	4 779	4 779	100.0	
		шар	кг	3 202	3 244	3 244	3 244	3 244	3 244	3 244	3 244	3 244	3 244	3 244	3 318	3 318	100.0	
7	Цөцгийн тос, "Сүү" ХК		200 гр	7 390	7 389	7 389	7 389	7 389	7 389	7 389	7 389	7 389	7 389	7 389	7 389	7 389	100.0	
8	Ургамлын тос, "Янта"		1 литр	7 800	7 960	7 960	8 011	8 011	8 011	8 011	8 011	8 011	8 011	7 798	7 798	7 798	100.0	
9	Ногоон цай, Сtimo		90 гр	3 770	3 817	3 817	3 817	3 817	3 618	3 618	3 618	3 618	3 618	3 618	3 618	3 618	100.0	
10	Элсэн чихэр		кг	3 790	3 771	3 771	3 771	3 771	3 771	3 771	3 771	3 771	3 771	3 771	3 771	3 771	100.0	
11	Хонины мах	ястай	кг	15 726	16 036	16 533	16 783	16 679	16 637	16 295	16 337	15 905	15 057	13 964	13 952	13 101	93.9	
		цул	кг	16 419	16 664	17 047	17 289	17 230	17 078	16 773	16 813	16 543	15 527	14 744	15 031	13 818	91.9	
12	Үхрийн мах	ястай	кг	18 444	19 192	19 526	20 104	20 209	20 152	19 935	19 736	19 726	18 937	17 826	17 488	16 065	91.9	
		цул	кг	20 351	21 500	21 852	22 264	22 633	22 610	22 193	22 115	22 115	21 649	20 845	20 475	19 003	92.8	
13	Адууны мах, ястай		кг	13 547	13 547	13 981	14 902	14 182	13 883	13 349	13 453	13 453	13 043	12 361	12 559	11 874	94.5	
14	Ямааны мах, ястай		кг	11 664	11 664	12 658	12 980	12 651	12 331	11 979	11 817	11 817	11 324	9 906	9 967	9 322	93.5	
15	Төмс, Монгол		кг	1 669	1 685	1 685	1 691	1 707	1 651	1 667	1 667	1 665	1 665	1 768	1 666	1 666	100.0	
16	Лууван, Монгол		кг	2 128	2 223	2 223	2 223	2 250	2 250	2 270	2 270	2 270	2 329	2 624	2 531	3 240	128.0	
17	Байцай, Монгол		кг	2 557	2 611	2 760	2 805	2 848	3 837	4 055	4 184	3 625	3 318	3 189	2 972	2 661	89.5	
18	Хүрэн манжин, Монгол		кг	3 815	4 167	4 260	4 260	4 260	4 292	4 260	4 283	4 322	4 764	4 640	4 603	4 297	93.4	
19	Сонгино, Монгол		кг	4 517	4 994	5 238	5 264	5 226	5 332	5 332	5 332	5 352	5 166	5 111	5 111	4 127	80.7	
20	Алим, Польш		кг	6 570	6 708	6 708	6 708	6 708	6 708	6 708	6 708	6 708	6 708	6 708	6 708	6 708	100.0	
21	Өндөг, Монгол		ширхэг	531	537	524	524	522	525	523	523	510	532	528	524	526	100.5	

Хавсралт 3. Хүнсний барааны дундаж үнийн зэрэгцүүлэлт 2016-2023 оны VIII сар

№	Бүтээгдэхүүний нэр		хэмжих нэгж	2016 VIII	2017 VIII	2018 VIII	2019 VIII	2020 VIII	2021 VIII	2022 VIII	2023 VIII.07	2023/2022	2023/2021	2023/2020	2023/2019	2023/2018	2023/2017
1	"Алтан тариа" гурил	дээд	кг	1 270	1 305	1 325	1 413	1 490	1 584	1 699	2 584	152.1	163.1	173.4	182.9	195.0	198.0
		1-р зэрэг	кг	1 065	1 075	1 045	1 090	1 212	1 376	1 425	2 230	156.4	162.0	184.0	204.6	213.4	207.4
2	"Алтан тариа" савласан гурил	дээдийн дээд	кг	1 585	1 640	1 675	1 714	2 173	2 236	2 523	3 561	141.2	159.3	163.9	207.8	212.6	217.1
		дээд	кг	1 305	1 350	1 350	1 450	1 545	1 619	1 732	2 728	157.5	168.5	176.6	188.2	202.1	202.1
		1-р зэрэг	кг	1 095	1 100	1 040	1 142	1 284	1 414	1 476	2 395	162.3	169.4	186.5	209.7	230.3	217.7
		2-р зэрэг	кг	845	870	860	886	926	998	1 083	1 584	146.3	158.7	171.1	178.8	184.2	182.1
3	Сүү	Сүү ХК 1л	литр	2 010	2 125	2 595	2 638	2 715	2 841	3 641	4 429	121.6	155.9	163.1	167.9	170.7	208.4
		Сүү ХК 0.5л	литр	820	920	1 115	1 102	1 202	1 325	1 787	2 245	125.6	169.4	186.8	203.7	201.4	244.0
		Задгай	литр	1 335	1 435	1 500	1 200	1 300	1 649	2 000	2 769	138.5	167.9	213.0	230.8	184.6	193.0
4	Тараг, Цөцгийтэй		литр	1 985	2 325	2 445	2 519	2 619	2 740	3 465	4 045	116.7	147.6	154.4	160.6	165.4	174.0
5	Талх	Атар	ширхэг	1 170	1 175	1 160	1 307	1 294	1 280	1 705	2 456	144.1	191.9	189.8	187.9	211.7	209.0
		Зууван чех	ширхэг	1 215	1 335	1 325	1 471	1 564	1 699	2 183	2 797	128.1	164.6	178.8	190.2	211.1	209.5
		Хар талх	300 гр		925	930	982	1 121	1 224	1 569	1 990	126.9	162.6	177.6	202.7	214.0	215.2
6	Будаа	цагаан	кг				3 572	3 564	3 671	4 646	4 779	102.9	130.2	134.1	133.8		
		шар	кг	1 730	1 740	1 995	2 049	2 881	2 470	3 117	3 318	106.5	134.3	115.2	161.9	166.3	190.7
7	Цөцгийн тос, "Сүү" ХК		200 гр	3 255	3 410	4 200	3 760	3 814	4 696	7 429	7 389	99.5	157.3	193.7	196.5	175.9	
8	Ургамлын тос, "Янта"		1 литр		3 535	3 480	3 510	3 627	4 821	10 203	7 798	76.4	161.8	215.0	222.2	224.1	220.6
9	Ногоон цай, Сtimo		90 гр		1 500	1 520	1 531	1 536	1 566	3 813	3 618	94.9	231.0	235.5	236.3	238.0	241.2
10	Элсэн чихэр		кг				2 753	2 578	2 713	3 759	3 771	100.3	139.0	146.3	137.0		
11	Хонины мах	ястай	кг	5 950	6 410	6 800	9 668	9 826	11 162	11 433	13 101	114.6	117.4	133.3	135.5	192.7	204.4
		цул	кг	6 450	6 170	7 050	9 599	9 833	11 244	11 921	13 818	115.9	122.9	140.5	144.0	196.0	224.0
12	Үхрийн мах	ястай	кг	7 080	7 280	7 910	11 364	11 349	13 537	14 120	16 065	113.8	118.7	141.6	141.4	203.1	220.7
		цул	кг	8 430	8 425	9 730	13 779	13 408	15 331	16 431	19 003	115.7	124.0	141.7	137.9	195.3	225.6
13	Адууны мах, ястай		кг	4 550	5 275	6 250	8 823	8 970	9 833	10 068	11 874	117.9	120.8	132.4	134.6	190.0	225.1
14	Ямааны мах, ястай		кг	4 900	4 435	5 000	8 399	8 124	9 000	9 322	9 322	100.0	103.6	114.7	111.0	186.4	210.2
15	Төмс, Монгол		кг	910	1 325	1 005	1 252	1 122	956	1 650	1 666	101.0	174.3	148.5	133.1	165.8	125.8
16	Лууван, Монгол		кг	1 695	2 270	1 535	2 068	1 854	3 093	3 474	3 240	93.3	104.8	174.8	156.7	211.1	142.8
17	Байцай, Монгол		кг	1 045	1 760	1 370	2 153	1 594	2 220	1 844	2 661	144.3	119.9	167.0	123.6	194.3	151.2
18	Хүрэн манжин, Монгол		кг		2 355	2 165	2 768	1 902	3 107	4 199	4 297	102.3	138.3	225.9	155.3	198.5	182.5
19	Сонгино, Монгол		кг	1 280	1 420	1 180	1 389	1 573	2 807	3 427	4 127	120.4	147.0	262.4	297.1	349.8	290.6
20	Алим, Польш		кг	4 170	4 300	4 280	4 183	4 351	6 063	6 443	6 708	104.1	110.6	154.2	160.4	156.7	156.0
21	Өндөг, Монгол		ширхэг	270	290	275	328	326	332	473	526	111.3	158.5	161.4	160.4	191.3	181.4

Хавсралт 4. Шатахуун, түлшний үнэ, ШТС-аар, 2023.VIII.14

№	Төрөл	хэмжих нэгж	Жаст ойл	Петровис	Магнай трейд	Сод монгол	Шунхлай	Юнигаз	дундаж үнэ
1	Аи-95	литр		3 710	3 710	3 710	3 710		3 710
2	Аи-80	литр		2 370		2 315	2 350		2 345
3	Аи-92	литр	2 350	2 390	2 390	2 390	2 390		2 382
4	Дизель түлш	литр	3 390	3 490	3 490	3 490	3 490		3 470
5	Газ	литр						1 790	1 790

Хавсралт 5. Шатахууны үнийн зэрэгцүүлэлт 2023 оны V - VIII сар

№	Төрөл	хэмжих нэгж	23.V.15	23.V.22	23.V.29	23.VI.05	23.VI.12	23.VI.19	23.VI.26	23.VII.03	23.VII.17	23.VII.24	23.VII.31	23.VIII.07	23.VIII.14	<u>22.VIII.07</u> 23.VIII.14
1	Аи-95	литр	3 710	3 710	3 710	3 710	3 710	3 710	3 710	3 710	3 710	3 710	3 710	3 710	3 710	100.0
2	Аи-80	литр	2 345	2 345	2 345	2 345	2 345	2 345	2 345	2 345	2 345	2 345	2 345	2 345	2 345	100.0
3	Аи-92	литр	2 382	2 382	2 382	2 382	2 382	2 382	2 382	2 382	2 382	2 382	2 382	2 382	2 382	100.0
4	Дизель түлш	литр	3 476	3 476	3 476	3 476	3 476	3 476	3 476	3 470	3 470	3 470	3 470	3 470	3 470	100.0
5	Газ	литр	1 790	1 790	1 790	1 790	1 790	1 790	1 790	1 790	1 790	1 790	1 790	1 790	1 790	100.0

Хавсралт 6. Шатахууны үнэ өөрчлөгдсөн өдөр, 2022 он, 2023 он

№	Төрөл	хэмжих нэгж	2022 IV.27	2022 V.23	2022 VI.06	2022 VI.13	2022 VI.20	2022 VII.18	2022 VIII.22	2022 IX.26	2022 X.31	2022 XI.28	2022 XII.12	2023 I.09	2023 IV.03	2023 V.01
1	Аи-95	литр	3 246	3 246	3 246	3 456	3 766	4 210	3 910	3 910	3 910	3 910	3 910	3 760	3 710	3 710
2	Аи-80	литр	2 370	2 370	2 370	2 370	2 370	2 370	2 370	2 370	2 347	2 347	2 347	2 347	2 345	2 345
3	Аи-92	литр	2 389	2 390	2 389	2 389	2 389	2 389	2 382	2 390	2 390	2 390	2 390	2 390	2 390	2 382
4	Дизель түлш	литр	3 380	3 430	3 455	3 455	3 730	4 030	3 720	3 600	3 748	3 820	3 846	3 850	3 730	3 476
5	Газ	литр	1 690	1 690	1 690	1 690	1 690	1 790	1 790	1 790	1 790	1 790	1 790	1 790	1 790	1 790

Хавсралт 7. Түлшний дундаж үнэ, худалдаж буй байршлаар, 2023 VIII.14

№	Төрөл	хэмжих нэгж		Чингэлтэй	Сүхбаатар	Баянгол	Баянзүрх	Сонгино хайрхан	Дундаж үнэ	
1	Түлшний мод	хар мод	6-7 кг	1 шуудай	6 500	7 000		6 500	6 000	6 500
		нарс	6-7 кг	1 шуудай	6 000	6 000		6 000	5 500	5 875
2	Сайжруулсан түлш	25 кг	1 шуудай	3 750	3 750		3 750	3 750	3 750	
3	Сайжруулсан түлш	1 тонн					150 000	150 000	150 000	

Нийслэлийн Статистикийн Газар

www.ubstat.mn