



НИЙСЛЭЛИЙН
СТАТИСТИКИЙН
ГАЗАР

7 ХОНОГИЙН ХҮНСНИЙ БАРАА, БҮТЭЭГДЭХҮҮНИЙ ҮНИЙН ТАНИЛЦУУЛГА



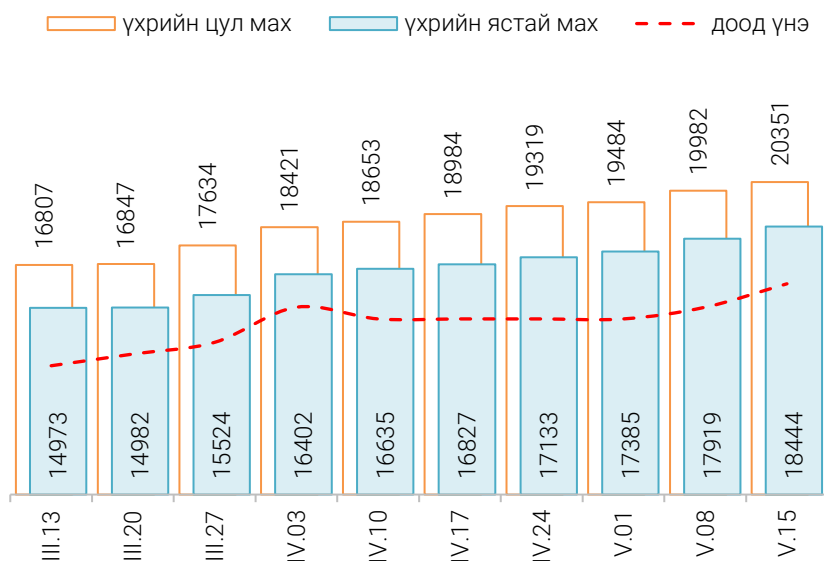
Хүнсний барааны үнийн 2023 оны V сарын 15-ны өдрийн ажиглалт

Нийслэлийн төвийн 6 дүүрэгт байрладаг 13 хүнсний зах, худалдааны төвд хийсэн 32 нэр төрлийн хүнсний бараа бүтээгдэхүүний үнийн 2023 оны 05 дугаар сарын III долоо хоногийн ажиглалтаар өмнөх долоо хоногтой харьцуулахад 12 нэрийн барааны үнэ (37.5%) **тогтвортой**, 15 нэрийн барааны үнэ (46.87%) **өссөн**, 5 нэрийн барааны үнэ (15.63%) **буурсан** байна. Үүнд:

↑ Үнэ өссөн	≈ Үнэ тогтвортой	↓ Үнэ буурсан
• "Алтан Тариа" задгай, гурил I	• "Алтан Тариа" савласан, гурил дээдийн дээд	• "Алтан Тариа" задгай, гурил дээд
• Тараг, Цэцгийтэй "Сүү" ХК	• "Алтан Тариа" савласан, гурил дээд	• Ургамлын тос, "Янта"
• Талх, "Зууван чех"	• "Алтан Тариа" савласан, гурил I	• Лууван, Монгол
• Талх, "Хөх тарианы хар"	• Алтан Тариа" савласан, гурил II	• Алим, "Польш"
• Цэцгийн тос, "Сүү" ХК	• "Сүү" ХК савласан 1 л сүү	• "Өндөг" Монгол
• Ногоон цай, "Стимо"	• "Сүү" ХК савласан, 0.5 л сүү	
• Элсэн чихэр, "Заантай"	• Сүү задгай	
• Хонины мах, ястай	• Талх, "Атар"	
• Хонины мах, цул	• Цагаан будаа, "Заантай"	
• Үхрийн мах, ястай	• Шар будаа	
• Үхрийн мах, цул	• Адууны мах, ястай	
• Ямааны мах, ястай		
• Төмс, Монгол		
• Байцай, Монгол		
• Хүрэн манжин, Монгол		
• Сонгино, Монгол		

Махны дундаж үнэ

Зураг 1. Үхрийн нэг килограмм махны дундаж үнэ, төгрөг



Тус долоо хоногт үхрийн цул мах нэг килограмм нь дунджаар 20351 төгрөг, үхрийн ястай мах нэг килограмм нь дунджаар 18444 төгрөгийн үнэ ханштай байна. Өмнөх долоо хоногтой харьцуулахад Үхрийн ястай махны үнэ 2.9 хувиар, үхрийн цул махны үнэ 1.8 хувиар өссөн байна. Энэ долоо хоногт үхрийн ястай мах "Хүчит шонхор" худалдааны төвд хамгийн хямд буюу 16000 төгрөг, харин "Их наяд" худалдааны төвд хамгийн өндөр үнэтэй буюу 21500 төгрөг байна. (Хавсралт -2)

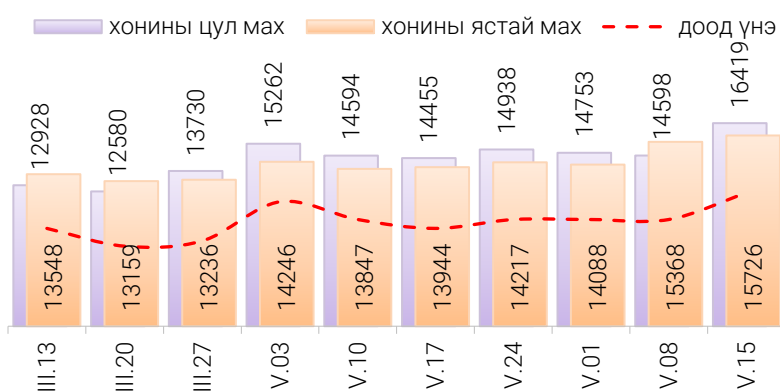
Хүснэгт 1. Нэг килограмм махны жижиглэн худалдах дундаж үнэ, төгрөг

Үхрийн ястай мах												
	I	II	III	IV	V	VI	VII	VIII	IX	X	XI	XII
2016	6 165	6 875	7 105	8 170	8 495	7 930	6 950	6 865	6 120	5 235	5 495	5 580
2017	6 775	7 405	7 785	7 985	8 230	7 905	7 725	7 375	7 250	6 945	6 710	6 505
2018	6 615	7 110	7 740	8 365	8 465	8 735	9 085	8 225	7 780	7 845	8 005	8 305
2019	8 875	8 925	9 390	9 635	10 960	11 700	12 280	11 540	11 375	10 950	10 090	9 755
2020	10 535	11 415	11 665	11 735	11 940	12 640	12 760	11 760	11 235	10 855	11 075	11 210
2021	11 615	12 605	12 670	13 850	13 960	14 770	14 800	13 700	13 420	13 280	13 345	13 495
2022	14 060	14 000	14 260	14 530	15 145	15 390	15 120	14 240	13 730	13 565	13 275	13 395
2023	13 520	14 245	14 955	16 750	18 444*							

Хонины ястай мах												
	I	II	III	IV	V	VI	VII	VIII	IX	X	XI	XII
2016	4 625	5 495	5 970	6 935	6 945	6 525	5 780	5 605	4 940	4 250	3 945	4 390
2017	5 650	6 030	6 675	7 080	7 235	6 700	6 575	6 395	6 210	5 760	5 380	5 140
2018	5 240	5 945	6 560	7 290	7 490	7 515	7 535	6 980	6 415	6 440	6 690	6 695
2019	7 170	7 340	7 945	8 710	9 820	10 430	10 045	9 700	9 640	9 095	7 710	7 635
2020	8 705	9 600	9 765	9 835	10 125	10 385	10 650	9 870	9 170	8 715	8 635	8 580
2021	9 040	10 460	10 705	12 320	12 390	12 695	12 440	11 380	10 975	11 005	10 775	10 850
2022	11 485	11 940	12 585	12 620	12 705	12 805	12 360	11 530	11 025	10 270	9 805	9 920
2023	10 440	11 350	12 680	14 065	15 726*							

*III долоо хоногийн ажиглалтаар

Зураг 2. Хонины нэг килограмм махны дундаж үнэ, төгрөг



Өмнөх долоо хоногтой харьцуулахад хонины ястай махны үнэ 7.7 хувиар, хонины цул махны үнэ 6.8 хувиар тус тус өссөн байна. Энэ долоо хоногийн ажиглалтаар хонины ястай мах “Хүчит шонхор”, “Хархорин” Худалдааны төвд хамгийн хямд буюу 12500 төгрөгөөр, харин “Саруул” худалдааны төвд хамгийн өндөр үнэтэй буюу 18800 төгрөгөөр худалдаалж байна. (хавсралт-2)


Гурилын үнэ

Нийслэлийн хүнсний томоохон зах, дэлгүүрт “Алтан тариа” нэрийн савласан нэг кг гурилын үнэ дээд зэрэг нь 2400-2900 төгрөг, 1-р зэргийнх 2000-2500 төгрөг, 2-р зэргийнх 1249-1800 төгрөг байна.

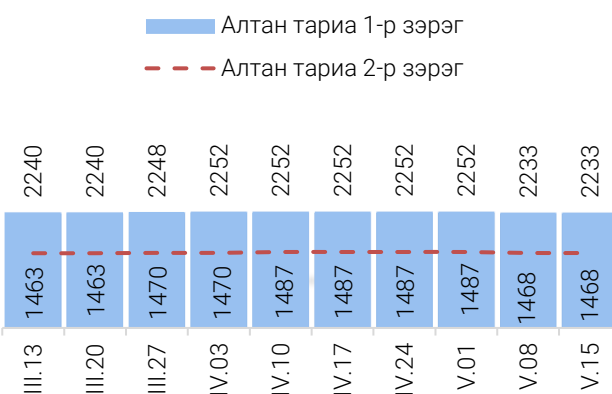
Худалдан авагч олон байдаг “Хүчит шонхор”, “Таван эрдэнэ”, “Бөмбөгөр”, “Баянзүрх”, “Хархорин”, “Барс” хүнсний захуудад задгайгаар буюу шуудайгаар худалдаж буй нэг кг дээд зэргийн “Алтан тариа” нэрийн гурилын үнэ 2200 - 2400 төгрөг, 1-р зэргийн гурил 1920 -2100 төгрөгөөр тус тус зарагдаж байна. (хавсралт-1)



Зураг 3. Нэг килограмм будааны үнэ, төгрөг



Зураг 4. Нэг килограмм савласан гурилын үнэ, төгрөг




“Атар” талх хүнсний зах, дэлгүүрт 2060-2200 төгрөгийн үнэтэй байна. “M-Mart” Супермаркет “Атар” талхыг хамгийн хямд буюу 2060 төгрөгөөр, харин “Сансар” супермаркет, “Саруул” Худалдааны төв, “Оргил” супермаркетэд 2200 төгрөгөөр худалдаалж байна. (хавсралт-1)

Хүнсний ногооны үнэ

Өмнөх долоо хоногтой харьцуулахад Монгол төмсний үнэ 0.8 хувиар өсч 1669 төгрөг, монгол луувангийн үнэ 3.6 хувиар буурч 2128 төгрөг, Монгол байцааны үнэ 3.1 хувиар өсч 2557 төгрөг, Хүрэн манжингийн үнэ 10.0 хувиар өсч 3815 төгрөг, монгол сонгино үнэ 2.0 хувиар өсч 4517 төгрөгөөр тус тус худалдаалагдаж байна. (Хавсралт-2)

Зураг 5. Нэг килограмм хүнсний ногооны дундаж үнэ, төгрөг



Хэрэглээний үнийн ажиглалтын хавсралт хүснэгт:

Хавсралт 1. Хүнсний барааны үнийн ажиглалт, хүнсний зах, худалдааны төвөөр, 2023 V.15

Хавсралт 2. Хүнсний барааны дундаж үнийн зэрэгцүүлэлт, 2023 оны II - V сар

Хавсралт 3. Хүнсний барааны дундаж үнийн зэрэгцүүлэлт, 2016-2023 оны V сар

Хавсралт 4. Шатахуун, түлшний үнэ, ШТС-аар, 2023 V.15

Хавсралт 5. Шатахууны үнийн зэрэгцүүлэлт, 2023 оны II - V сар

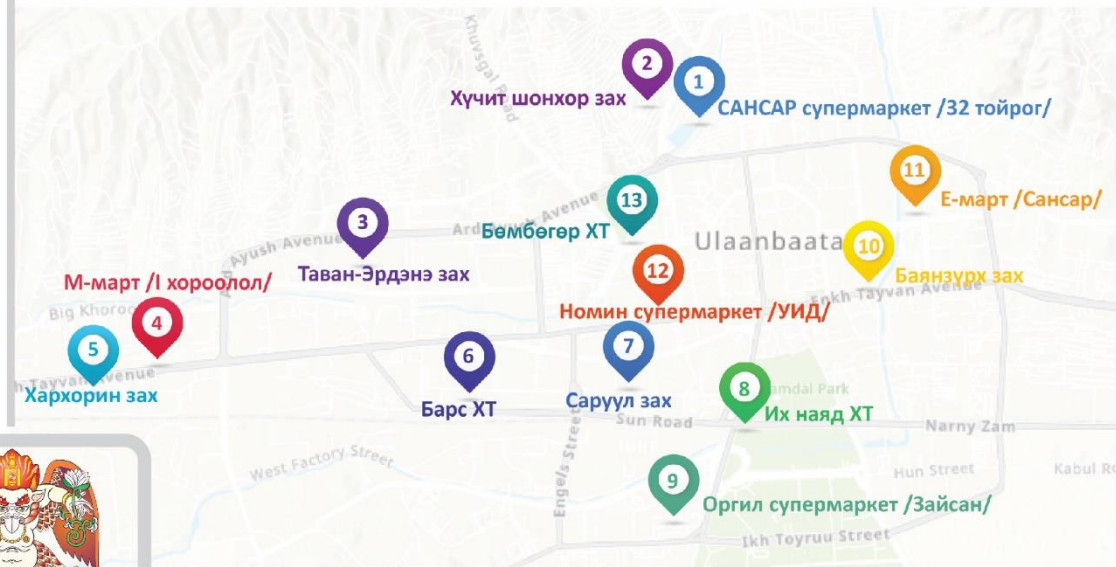
Хавсралт 6. Шатахууны үнэ өөрчлөгдсөн өдөр, 2022 он, 2023 он

Хавсралт 7. Түлшний дундаж үнэ, худалдаж буй байршлаар, 2023 V.15

ХҮНСНИЙ БАРААНЫ ҮНИЙН АЖИГЛАЛТ

/ХҮНСНИЙ БҮТЭЭГДЭХҮҮН,
ХҮНСНИЙ ЗАХ,
ХУДАЛДААНЫ ТӨВ,
МЭДЭЭЛЭЛ ХЭРЭГЛЭГЧ/

13 ХҮНСНИЙ ЗАХ, ХУДАЛДААНЫ ТӨВ,



21 НЭР ТӨРЛИЙН ХҮНСНИЙ БҮТЭЭГДЭХҮҮН

“Алтан тариа” задгай гурил
“Алтан тариа” савалсан гурил
Сүү
Тараг, цөцгийтэй
Талх
Будаа
Цөцгийн тос
Ургамлын тос

Ногоон цай “Сtimo”
Элсэн чихэр
Хонины мах
Үхрийн мах
Адууны мах
Ямааны мах
Төмс, лууван, байцай
Хүрэн манжин, сонгино
Алим, өндөг



МЭДЭЭЛЭЛ ТАРХААЛТ /7 ХОНОГ БҮРИЙН ДАВАА ГАРАГ БҮР/



Хавсралт 1. Хүнсний барааны үнийн ажиглалт, хүнсний зах, худалдааны төвөөр, 2023.V.15

№	Бүтээгдэхүүний нэр	хэмжих нэгж	Баянзүрх зах	Сансар Супер-маркет	Хүчит шонхор зах	Бөмбөгөр ХТ	Саруул зах	Барс ХТ	Таван эрдэнэ зах	Хархорин зах	Номин Супер-маркет	М-Март	Оргил Супер-маркет	Е Март	Их наяд ХТ	Миний дэлгүүр Супермаркет	Дундаж үнэ	
1	"Алтан тариа" гурил	дээд	кг	2 200	2 550	2 320	2 400	2 900	2 300	2 400	2 300	2 549	2 659	2 550	2 400	2 400	2 457	
		1-р зэрэг	кг	2 100	2 195	1 920	2 000	2 500	1 920	2 000	1 920	2 195	2 304	2 206	2 195	1 950	2 130	2 103
2	"Алтан тариа" савласан гурил	дээдийн дээд	кг	3 500	3 400	3 500	3 300	3 500	3 200	3 500	3 500	3 399	3 540	3 400	3 400	3 500	3 400	3 430
		дээд	кг	2 600	2 580	2 500	2 400	2 900	2 500	2 600	2 600	2 569	2 680	2 580	2 580	2 800	2 580	2 602
		1-р зэрэг	кг	2 200	2 220	2 200	2 100	2 500	2 200	2 200	2 300	2 219	2 320	2 220	2 220	2 400	2 000	2 233
		2-р зэрэг	кг	1 800	1 250	1 800	1 600	1 500	1 500	1 600	1 600	1 249	1 320	1 250	1 250	1 800	1 250	1 468
3	Сүү	Сүү ХК 1л	литр	4 400	4 500	4 500	4 500	4 300	4 200	4 200	4 400	4 499	4 500	4 500	4 500	4 600	4 500	4 434
		Сүү ХК 0.5л	литр	2 200	2 300	2 200	2 200	2 200	2 100	2 200	2 300	2 299	2 300	2 300	2 300	2 300	2 070	2 232
		Задгай	литр	3 500				3 000		3 000	3 500							3 240
4	Тараг, Цөцгийтэй	литр	4 100	4 100	4 000	4 000	3 800	3 900	4 200	4 000	4 099	4 100	4 100	4 100	4 100	4 100	4 049	
5	Талх	Атар	ширхэг	2 100	2 200	2 100	2 100	2 200	2 100	2 200	2 100	2 079	2 060	2 200	2 190	2 100	2 076	2 128
		Зууван чех	ширхэг	2 600		2 600	2 600		2 600	2 800		2 789	2 890	2 760	2 800		2 785	2 720
		Хар талх	300 гр	2 000	1 980	2 000	2 000	2 000	1 800	2 000	1 800	2 069	2 000	1 980	2 060	2 000	1 995	1 976
6	Будаа	цагаан	кг	4 500	5 550	4 200	4 200	5 000	3 500	5 000	4 000	5 479	5 360	5 470			3 390	4 575
		шар	кг	3 000		3 000	2 500		3 000	3 500	3 500	4 939				3 000	2 890	3 202
7	Цөцгийн тос, "Сүү" ХК	200 гр	7 200	7 400	8 000	7 500	7 000	7 200	7 500	7 200	7 399	7 400	7 400	7 400	7 500	7 400	7 390	
8	Ургамлын тос, "Янта"	1 литр	7 500	9 440	7 000	6 500	8 500	6 500	7 500	6 500	8 189	9 760	9 120	9 580	8 500	5 990	7 800	
9	Ногоон цай, Сtimo	90 гр	4 000	3 730	3 800			3 800		4 000	3 749	3 930		3 300	4 100	3 375	3 770	
10	Элсэн чихэр	кг	3 500	4 880	3 500	3 000		3 500	3 500	3 300	4 674	4 900			3 500	3 990	3 790	
11	Хонины мах	ястай	кг	17 000		12 500	16 500	18 800	16 800	17 800	12 500	14 499	16 800	12 500	16 480	18 500		15 726
		цул	кг	17 000		15 500			16 800	17 800	15 500	14 999	17 800	13 500	17 480	18 500		16 419
12	Үхрийн мах	ястай	кг	18 500		16 000	18 500	19 500	19 500	19 800	16 500	17 499			17 800	21 500		18 444
		цул	кг	19 500	19 900	18 500	21 000	22 000	20 500	21 500	18 500	19 499	23 800	17 500	19 900	23 500		20 351
13	Адууны мах, ястай	кг	14 500		12 000	14 000		14 000	14 500	12 500							13 547	
14	Ямааны мах, ястай	кг	12 000		11 500					11 500							11 664	
15	Төмс, Монгол	кг	2 000	1 590	1 500	1 500	2 000	1 600	1 800	1 500	1 489	1 950	1 650	1 490	2 000	1 470	1 669	
16	Лууван, Монгол	кг	2 500	1 590	2 500	2 500	2 500	2 000	2 500	2 500	1 999	2 200	1 600	1 800	2 500	1 590	2 128	
17	Байцай, Монгол	кг	3 500	1 790	2 800	2 500	3 500	3 000	3 000	3 000	2 399	2 400	1 850	1 980	3 000	1 945	2 557	
18	Хүрэн манжин, Монгол	кг	5 000	3 000	5 000	4 000	5 000	4 000	4 000	5 000	2 999	3 500	2 800	2 800	5 000	2 800	3 815	
19	Сонгино, Монгол	кг	6 500	4 300	5 000	5 000	6 500	5 000	5 500	5 000	3 799	4 500	3 300	3 300	5 500	2 300	4 517	
20	Алим, Польш	кг	6 500		7 000	7 000		6 000	6 500	6 000		8 200				5 680	6 570	
21	Өндөг, Монгол	ширхэг	520	556	470	500	550	470	570	500	587	580	540	545	550	515	531	

* Үнийн ажиглалт хийх өдөр тухайн захад тухайн бараа байхгүй байсан бөгөөд өмнөх 7 хоногийн үнээр оруулсан.

Хавсралт 2. Хүнсний барааны дундаж үнийн зэрэгцүүлэлт 2023 оны II - V сар

№	Бүтээгдэхүүний нэр		хэмжих нэгж	2023 II.13	2023 II.27	2023 III.06	2023 III.13	2023 III.20	2023 III.27	2023 IV.03	2023 IV.10	2023 IV.17	2023 IV.24	2023 V.01	2023 V.08	2023 V.15	22.V.08 23.V.15	
1	"Алтан тариа" гурил	дээд	кг	2 440	2 440	2 449	2 449	2 449	2 457	2 457	2 461	2 461	2 461	2 461	2 461	2 457	99.8	
		1-р зэрэг	кг	2 055	2 055	2 072	2 085	2 085	2 093	2 093	2 101	2 101	2 101	2 101	2 101	2 103	2 103	100.1
2	"Алтан тариа" савласан гурил	дээдийн дээд	кг	3 432	3 432	3 432	3 432	3 432	3 432	3 432	3 432	3 432	3 432	3 432	3 430	3 430	100.0	
		дээд	кг	2 579	2 579	2 604	2 604	2 604	2 604	2 604	2 604	2 604	2 604	2 604	2 602	2 602	100.0	
		1-р зэрэг	кг	2 194	2 194	2 224	2 240	2 240	2 248	2 252	2 252	2 252	2 252	2 252	2 252	2 233	2 233	100.0
		2-р зэрэг	кг	1 463	1 463	1 463	1 463	1 463	1 470	1 470	1 487	1 487	1 487	1 487	1 487	1 468	1 468	100.0
3	Сүү	Сүү ХК 1л	литр	4 429	4 429	4 429	4 429	4 429	4 429	4 429	4 429	4 429	4 429	4 429	4 434	4 434	100.0	
		Сүү ХК 0.5л	литр	2 245	2 245	2 245	2 245	2 245	2 245	2 245	2 245	2 245	2 245	2 245	2 232	2 232	100.0	
		Задгай	литр	3 429	3 429	3 429	3 347	3 347	3 293	3 293	3 240	3 240	3 240	3 240	3 240	3 240	3 240	100.0
4	Тараг, Цэцгийтэй		литр	3 950	3 950	3 950	3 950	3 950	4 045	4 045	4 045	4 045	4 045	4 045	4 045	4 049	100.1	
5	Талх	Атар	ширхэг	2 132	2 132	2 132	2 132	2 132	2 132	2 132	2 132	2 132	2 132	2 132	2 127	2 128	100.0	
		Зууван чех	ширхэг	2 462	2 462	2 462	2 462	2 462	2 462	2 462	2 462	2 677	2 713	2 713	2 713	2 720	100.3	
		Хар талх	300 гр	1 790	1 790	1 790	1 790	1 790	1 790	1 790	1 790	1 872	1 936	1 936	1 952	1 976	101.2	
6	Будаа	цагаан	кг	4 646	4 646	4 646	4 646	4 646	4 664	4 683	4 701	4 701	4 701	4 701	4 575	4 575	100.0	
		шар	кг	3 244	3 244	3 244	3 244	3 244	3 244	3 244	3 244	3 244	3 244	3 244	3 244	3 202	3 202	100.0
7	Цэцгийн тос, "Сүү" ХК		200 гр	7 389	7 389	7 389	7 389	7 389	7 389	7 389	7 389	7 389	7 389	7 389	7 389	7 390	100.0	
8	Ургамлын тос, "Янта"		1 литр	8 448	8 328	8 179	8 179	8 179	8 201	8 201	8 201	8 304	8 298	8 250	7 998	7 800	97.5	
9	Ногоон цай, Сtimo		90 гр	3 788	3 788	3 788	3 788	3 788	3 788	3 788	3 788	3 788	3 788	3 788	3 744	3 770	100.7	
10	Элсэн чихэр		кг	3 771	3 771	3 771	3 771	3 771	3 771	3 771	3 771	3 771	3 771	3 771	3 734	3 790	101.5	
11	Хонины мах	ястай	кг	11 834	12 120	12 546	12 928	12 580	13 236	14 246	13 847	13 944	14 217	14 088	14 598	15 726	107.7	
		цул	кг	12 501	12 678	12 814	13 548	13 159	13 730	15 262	14 594	14 455	14 938	14 753	15 368	16 419	106.8	
12	Үхрийн мах	ястай	кг	14 480	14 480	14 819	14 973	14 982	15 524	16 402	16 635	16 827	17 133	17 385	17 919	18 444	102.9	
		цул	кг	16 668	16 668	16 735	16 807	16 847	17 634	18 421	18 653	18 984	19 319	19 484	19 982	20 351	101.8	
13	Адууны мах, ястай		кг	12 298	12 298	12 198	11 780	12 198	12 298	12 500	13 567	13 109	13 296	13 296	13 547	13 547	100.0	
14	Ямааны мах, ястай		кг	9 664	9 664	9 664	9 664	9 664	9 664	10 664	10 831	10 664	10 664	10 664	10 664	11 664	109.4	
15	Төмс, Монгол		кг	1 488	1 458	1 543	1 543	1 685	1 697	1 646	1 646	1 702	1 710	1 710	1 656	1 669	100.8	
16	Лууван, Монгол		кг	2 403	2 265	2 238	2 238	2 359	2 387	2 242	2 233	2 233	2 233	2 207	2 207	2 128	96.4	
17	Байцай, Монгол		кг	2 334	2 210	2 181	2 146	2 356	2 384	2 356	2 377	2 411	2 432	2 369	2 479	2 557	103.1	
18	Хүрэн манжин, Монгол		кг	3 386	3 386	3 531	3 531	3 521	3 558	3 558	3 558	3 526	3 526	3 526	3 468	3 815	110.0	
19	Сонгино, Монгол		кг	3 724	3 665	3 577	3 577	3 625	3 644	3 690	3 797	3 801	4 212	4 348	4 427	4 517	102.0	
20	Алим, Польш		кг	6 708	6 708	6 708	6 708	6 708	6 708	6 708	6 708	6 708	6 708	6 708	6 708	6 570	97.9	
21	Өндөг, Монгол		ширхэг	516	495	520	537	540	546	537	536	539	541	539	534	531	99.5	

Хавсралт 3. Хүнсний барааны дундаж үнийн зэрэгцүүлэлт 2016-2023 оны V сар

№	Бүтээгдэхүүний нэр		хэмжих нэгж	2016 V	2017 V	2018 V	2019 V	2020 V	2021 V	2022 V	2023 V.15	2023/2022	2023/2021	2023/2020	2023/2019	2023/2018	2023/2017
1	"Алтан тариа" гурил	дээд	кг	1 275	1 180	1 310	1 359	1 434	1 584	1 576	2 457	155.9	155.1	171.3	180.8	187.5	208.2
		1-р зэрэг	кг	1 065	970	1 065	1 056	1 157	1 376	1 372	2 103	153.3	152.9	181.8	199.2	197.5	216.8
2	"Алтан тариа" савласан гурил	дээдийн дээд	кг	1 590	1 570	1 640	1 739	2 147	2 229	2 485	3 430	138.0	153.9	159.8	197.2	209.2	218.5
		дээд	кг	1 300	1 220	1 345	1 373	1 457	1 614	1 594	2 602	163.3	161.2	178.6	189.5	193.5	213.3
		1-р зэрэг	кг	1 090	1 015	1 100	1 097	1 194	1 416	1 396	2 233	159.9	157.7	187.0	203.5	203.0	220.0
		2-р зэрэг	кг	845	795	870	869	928	990	1 063	1 468	138.1	148.3	158.2	169.0	168.8	184.7
3	Сүү	Сүү ХК 1л	литр	2 075	2 315	2 700	2 634	2 714	2 841	3 660	4 434	121.1	156.1	163.4	168.3	164.2	191.5
		Сүү ХК 0.5л	литр	915	1 015	1 120	1 107	1 207	1 325	1 795	2 232	124.4	168.5	184.9	201.6	199.3	219.9
		Задгай	литр	1 300	1 765	1 960	1 766	1 800	2 449	2 500	3 240	129.6	132.3	180.0	183.5	165.3	183.6
4	Тараг, Цэцгийтэй		литр	2 110	2 170	2 595	2 479	2 455	2 731	3 488	4 049	116.1	148.3	164.9	163.3	156.0	186.6
5	Талх	Атар	ширхэг	1 150	1 180	1 170	1 274	1 284	1 280	1 709	2 128	124.5	166.3	165.8	167.1	181.9	180.4
		Зууван чех	ширхэг	1 255	1 340	1 330	1 436	1 557	1 699	2 162	2 720	125.8	160.1	174.7	189.4	204.5	203.0
		Хар талх	300 гр		925	925	957	1 087	1 217	1 525	1 976	129.6	162.4	181.8	206.5	213.6	213.6
6	Будаа	цагаан	кг				3 509	3 642	3 671	4 777	4 575	95.8	124.6	125.6	130.4		
		шар	кг	1 695	1 770	1 740	1 931	2 791	2 418	2 923	3 202	109.6	132.4	114.7	165.8	184.0	180.9
7	Цэцгийн тос, "Сүү" ХК		200 гр	3 255		5 245	4 247	3 845	4 273	6 615	7 390	111.7	172.9	192.2	174.0	140.9	
8	Ургамлын тос, "Янта"		1 литр		3 405	3 590	3 510	3 510	4 339	7 254	7 800	107.5	179.8	222.2	222.2	217.3	229.1
9	Ногоон цай, Сtimo		90 гр		1 505	1 515	1 521	1 528	1 566	3 439	3 770	109.6	240.7	246.7	247.9	248.8	250.5
10	Элсэн чихэр		кг				2 745	2 747	2 765	3 651	3 790	103.8	137.1	138.0	138.1		
11	Хонины мах	ястай	кг	7 090	7 200	7 520	10 522	10 146	12 435	12 936	15 726	121.6	126.5	155.0	149.5	209.1	218.4
		цул	кг	7 845	7 165	7 640	11 657	10 414	12 539	13 109	16 419	125.2	130.9	157.7	140.8	214.9	229.2
12	Үхрийн мах	ястай	кг	8 590	8 090	8 490	11 850	11 825	13 944	15 207	18 444	121.3	132.3	156.0	155.6	217.2	228.0
		цул	кг	10 010	9 340	10 210	14 283	14 283	16 038	17 582	20 351	115.7	126.9	142.5	142.5	199.3	217.9
13	Адууны мах, ястай		кг	5 775	6 250	6 075	9 188	9 414	13 694	11 238	13 547	120.5	98.9	143.9	147.4	223.0	216.8
14	Ямааны мах, ястай		кг	5 350	5 235	5 065	8 800	8 000	10 144	10 000	11 664	116.6	115.0	145.8	132.5	230.3	222.8
15	Төмс, Монгол		кг	1 090	660	1 320	1 049	972	968	1 542	1 669	108.2	172.4	171.7	159.1	126.4	252.8
16	Лууван, Монгол		кг	2 025	815	1 830	1 562	1 831	1 639	3 821	2 128	55.7	129.8	116.2	136.2	116.3	261.1
17	Байцай, Монгол		кг	2 255	1 695	1 810	1 964	2 418	2 564	3 608	2 557	70.9	99.7	105.7	130.2	141.3	150.8
18	Хүрэн манжин, Монгол		кг		2 660	2 745	1 879	2 386	2 792	5 734	3 815	66.5	136.6	159.9	203.0	139.0	143.4
19	Сонгино, Монгол		кг	1 310	1 475	1 395	1 349	1 585	2 049	2 787	4 517	162.1	220.4	285.0	334.8	323.8	306.2
20	Алим, Польш		кг	4 010	4 200	4 170	4 183	4 239	5 580	8 041	6 570	81.7	117.7	155.0	157.1	157.6	156.4
21	Өндөг, Монгол		ширхэг	285	315	325	334	340	473	489	531	108.6	112.3	156.2	159.0	163.4	168.6

Хавсралт 4. Шатахуун, түлшний үнэ, ШТС-аар, 2023.V.15

№	Төрөл	хэмжих нэгж	Жаст ойл	Петровис	Магнай трейд	Сод монгол	Шунхлай	Юнигаз	дундаж үнэ
1	Аи-95	литр		3710	3710	3710	3710		3710
2	Аи-80	литр		2370		2315	2350		2345
3	Аи-92	литр	2350	2390	2390	2390	2390		2382
4	Дизель түлш	литр	3420	3490	3490	3490	3490		3476
5	Газ	литр						1790	1790

Хавсралт 5. Шатахууны үнийн зэрэгцүүлэлт 2023 оны II - V сар

№	Төрөл	хэмжих нэгж	23.II.13	23.II.27	23.III.06	23.III.13	23.III.20	23.III.27	23.IV.03	23.IV.10	23.IV.17	23.IV.24	23.V.01	23.V.08	23.V.15	<u>22.V.08</u> <u>23.V.15</u>
1	Аи-95	литр	3710	3710	3710	3710	3710	3710	3710	3710	3710	3710	3710	3710	3710	100.0
2	Аи-80	литр	2347	2347	2347	2345	2345	2345	2345	2345	2345	2345	2345	2345	2345	100.0
3	Аи-92	литр	2390	2390	2390	2390	2390	2390	2390	2390	2390	2390	2382	2382	2382	100.0
4	Дизель түлш	литр	3840	3840	3840	3840	3840	3830	3730	3730	3730	3730	3476	3476	3476	100.0
5	Газ	литр	1790	1790	1790	1790	1790	1790	1790	1790	1790	1790	1790	1790	1790	100.0

Хавсралт 6. Шатахууны үнэ өөрчлөгдсөн өдөр, 2022 он, 2023 он

№	Төрөл	хэмжих нэгж	2022 IV.27	2022 V.23	2022 VI.06	2022 VI.13	2022 VI.20	2022 VII.18	2022 VIII.22	2022 IX.26	2022 X.31	2022 XI.28	2022 XII.12	2023 I.09	2023 IV.03	2023 V.01
1	Аи-95	литр	3246	3246	3246	3456	3766	4210	3910	3910	3910	3910	3910	3760	3710	3710
2	Аи-80	литр	2370	2370	2370	2370	2370	2370	2370	2370	2347	2347	2347	2347	2345	2345
3	Аи-92	литр	2389	2390	2389	2389	2389	2389	2382	2390	2390	2390	2390	2390	2390	2382
4	Дизель түлш	литр	3380	3430	3455	3455	3730	4030	3720	3600	3748	3820	3846	3850	3730	3476
5	Газ	литр	1690	1690	1690	1690	1690	1790	1790	1790	1790	1790	1790	1790	1790	1790

Хавсралт 7. Түлшний дундаж үнэ, худалдаж буй байршлаар, 2023 V.15

№	Төрөл	хэмжих нэгж		Чингэлтэй	Сүхбаатар	Баянгол	Баянзүрх	Сонгино хайрхан	Дундаж үнэ
1	Түлшний мод	хар мод	6-7 кг 1 шуудай	6500	7000		7000	6000	6625
		нарс	6-7 кг 1 шуудай	6000	6000		6000	5500	5875
2	Сайжруулсан түлш	25 кг	1 шуудай	3750	3750		3750	3750	3750
3	Сайжруулсан түлш	1 тонн					150000	150000	150000

Нийслэлийн Статистикийн Газар

www.ubstat.mn