



НИЙСЛЭЛИЙН  
СТАТИСТИКИЙН  
ГАЗАР

# 7 ХОНОГИЙН ХҮНСНИЙ БАРАА, БҮТЭЭГДЭХҮҮНИЙ ҮНИЙН ТАНИЛЦУУЛГА



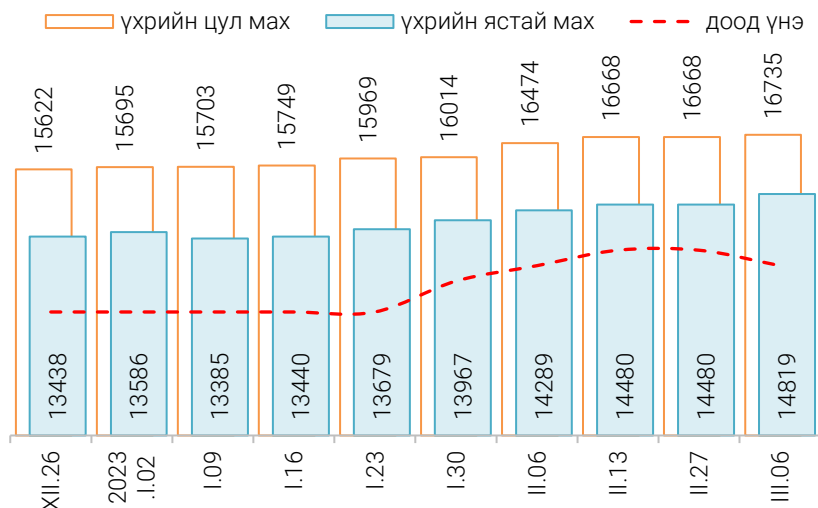
Хүнсний барааны үнийн 2023 оны II сарын 27-ны өдрийн ажиглалт

Нийслэлийн төвийн 6 дүүрэгт байрладаг 13 хүнсний зах, худалдааны төвд хийсэн 32 нэр төрлийн хүнсний бараа бүтээгдэхүүний үнийн 2023 оны 03 дугаар сарын II долоо хоногийн ажиглалтаар өмнөх долоо хоногтой харьцуулахад 16 нэрийн барааны үнэ (50.0%) **тогтвортой**, 11 нэрийн барааны үнэ (34.38%) **өссөн**, 5 нэрийн барааны үнэ (15.62%) **буурсан** байна. Үүнд:

↑ Үнэ өссөн	≈ Үнэ тогтвортой	↓ Үнэ буурсан
• "Алтан Тариа" задгай, гурил дээд	• "Алтан Тариа" савласан, гурил дээдийн дээд	• Ургамлын тос, "Янта"
• "Алтан Тариа" задгай, гурил I	• "Алтан Тариа" савласан, гурил II	• Адууны мах, ястай
• "Алтан Тариа" савласан, гурил дээд	• "Сүү" ХК савласан 1 л сүү	• Лууван, Монгол
• "Алтан Тариа" савласан, гурил I	• "Сүү" ХК савласан, 0.5 л сүү	• Байцай, Монгол
• Хонины мах, ястай	• Сүү задгай	• Сонгино, Монгол
• Хонины мах, цул	• "Сүү ХК" тараг, Цөцгийтэй	
• Үхрийн мах, ястай	• Талх, "Атар"	
• Үхрийн мах, цул	• Талх, "Зууван чех"	
• Төмс, Монгол	• Талх, "Хөх тарианы хар"	
• Хүрэн манжин, Монгол	• Цагаан будаа, "Заантай"	
• Өндөг" Монгол	• Шар будаа	
	• Цөцгийн тос, "Сүү" ХК	
	• Ногоон цай, "Сtimo"	
	• Элсэн чихэр, "Заантай"	
	• Ямааны мах, ястай	
	• Алим, Польш	

Махны дундаж үнэ

Зураг 1. Үхрийн нэг килограмм махны дундаж үнэ, төгрөг



Тус долоо хоногт үхрийн цул мах нэг килограмм нь дунджаар 16735 төгрөг, үхрийн ястай мах нэг килограмм нь дунджаар 14819 төгрөгийн үнэ ханштай байна. Өмнөх долоо хоногтой харьцуулахад Үхрийн ястай махны үнэ 2.34 хувиар, үхрийн цул махны үнэ 0.4 хувиар өссөн байна. Энэ долоо хоногт үхрийн ястай мах "Хархорин" захад хамгийн хямд буюу 12500 төгрөг, харин "Саруул" худалдааны төвд хамгийн өндөр үнэтэй буюу 17800 төгрөг байна.

Хүснэгт 1. Нэг килограмм махны жижиглэн худалдах дундаж үнэ, төгрөг

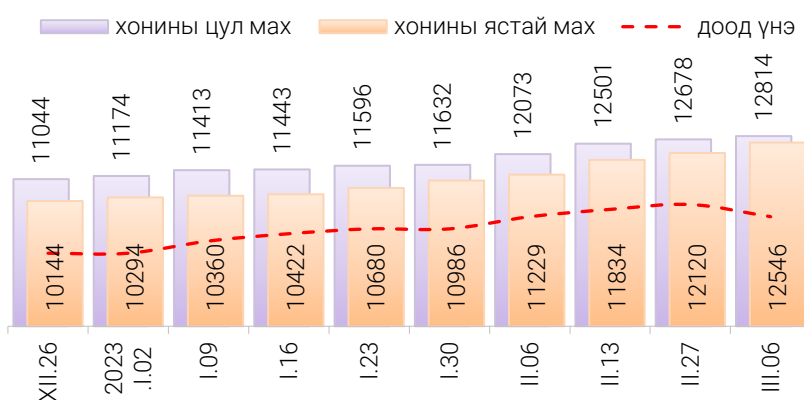
Үхрийн ястай мах												
	I	II	III	IV	V	VI	VII	VIII	IX	X	XI	XII
2016	6 165	6 875	7 105	8 170	8 495	7 930	6 950	6 865	6 120	5 235	5 495	5 580
2017	6 775	7 405	7 785	7 985	8 230	7 905	7 725	7 375	7 250	6 945	6 710	6 505
2018	6 615	7 110	7 740	8 365	8 465	8 735	9 085	8 225	7 780	7 845	8 005	8 305
2019	8 875	8 925	9 390	9 635	10 960	11 700	12 280	11 540	11 375	10 950	10 090	9 755
2020	10 535	11 415	11 665	11 735	11 940	12 640	12 760	11 760	11 235	10 855	11 075	11 210
2021	11 615	12 605	12 670	13 850	13 960	14 770	14 800	13 700	13 420	13 280	13 345	13 495
2022	14 060	14 000	14 260	14 530	15 145	15 390	15 120	14 240	13 730	13 565	13 275	13 395
2023	13 520	14 245	14 820*									

Хонины ястай мах												
	I	II	III	IV	V	VI	VII	VIII	IX	X	XI	XII
2016	4 625	5 495	5 970	6 935	6 945	6 525	5 780	5 605	4 940	4 250	3 945	4 390
2017	5 650	6 030	6 675	7 080	7 235	6 700	6 575	6 395	6 210	5 760	5 380	5 140
2018	5 240	5 945	6 560	7 290	7 490	7 515	7 535	6 980	6 415	6 440	6 690	6 695
2019	7 170	7 340	7 945	8 710	9 820	10 430	10 045	9 700	9 640	9 095	7 710	7 635
2020	8 705	9 600	9 765	9 835	10 125	10 385	10 650	9 870	9 170	8 715	8 635	8 580
2021	9 040	10 460	10 705	12 320	12 390	12 695	12 440	11 380	10 975	11 005	10 775	10 850
2022	11 485	11 940	12 585	12 620	12 705	12 805	12 360	11 530	11 025	10 270	9 805	9 920
2023	10 440	11 350	12 545*									

\*II долоо хоногийн ажиглалтаар

Зураг 2. Хонины нэг килограмм махны дундаж үнэ, төгрөг



Өмнөх долоо хоногтой харьцуулахад хонины ястай махны үнэ 3.5 хувиар, хонины цул махны үнэ 1.1 хувиар өссөн байна. Энэ долоо хоногийн ажиглалтаар хонины ястай мах “Хүчит шонхор” “Хархорин” Худалдааны төвүүдэд хамгийн хямд буюу 9500 төгрөгөөр, харин “Саруул” Худалдааны төвд хамгийн өндөр үнэтэй буюу 15800 төгрөгөөр худалдаалж байна.

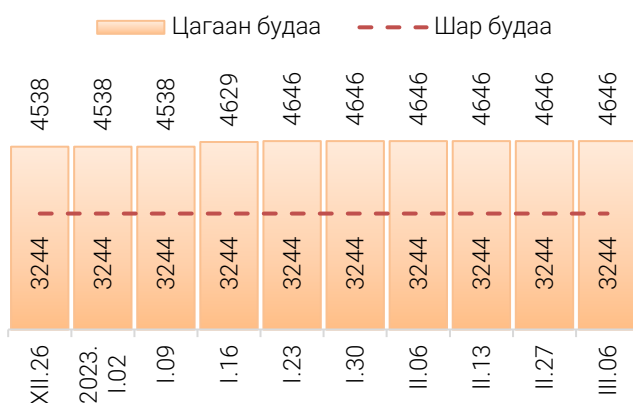
Гурилын үнэ

Нийслэлийн хүнсний томоохон зах, дэлгүүрт “Алтан тариа” нэрийн савласан нэг кг гурилын үнэ дээд зэрэг нь 2400-2900 төгрөг, 1-р зэргийнх 2100-2500 төгрөг, 2-р зэргийнх 1249-1800 төгрөг байна.

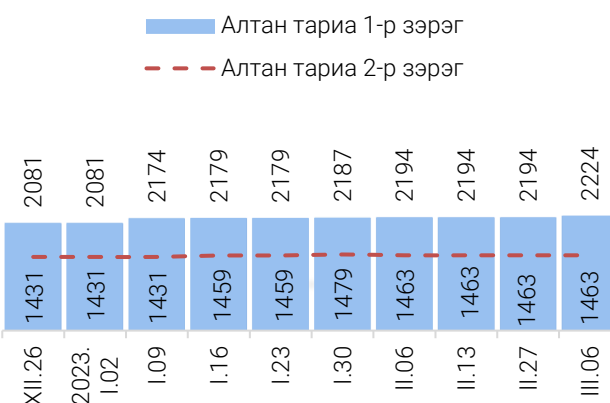
Худалдан авагч олон байдаг “Хүчит шонхор”, “Таван эрдэнэ”, “Бөмбөгөр”, “Баянзүрх”, “Хархорин”, “Барс” хүнсний захуудад задгайгаар буюу шуудайгаар худалдаж буй нэг кг дээд зэргийн “Алтан тариа” нэрийн гурилын үнэ 2200-2400 төгрөг, 1-р зэргийн гурил 1920-2100 төгрөгөөр тус тус зарагдаж байна.



Зураг 3. Нэг килограмм будааны үнэ, төгрөг



Зураг 4. Нэг килограмм савласан гурилын үнэ, төгрөг

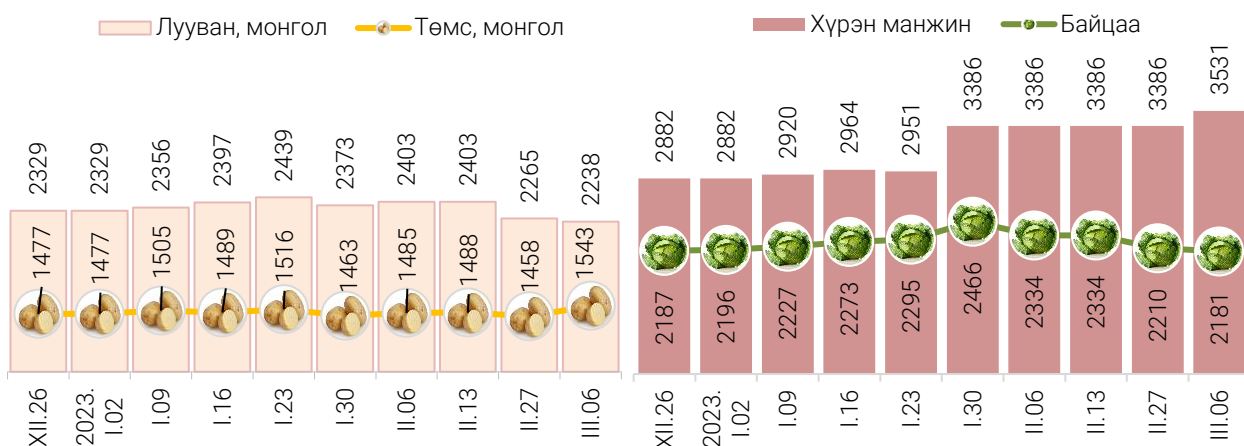


“Атар” талх хүнсний зах, дэлгүүрт 2060-2200 төгрөгийн үнэтэй байна. “M-Mart” Супермаркет “Атар” талхыг хамгийн хямд буюу 2060 төгрөгөөр, харин “Сансар” Супермаркет, “Саруул” Худалдааны төв, “Оргил” Худалдааны төв гэх мэт газрууд хамгийн өндөр үнээр буюу 2200 төгрөгөөр худалдаалж байна.

### Хүнсний ногооны үнэ

Өмнөх долоо хоногтой харьцуулахад Монгол төмсний үнэ 5.8 хувиар өсч 1543 төгрөг, монгол луувангийн үнэ 1.2 хувиар буурч 2238 төгрөг, Монгол байцааны үнэ 1.3 хувиар буурч 2181 төгрөг, Хүрэн манжингийн үнэ 4.3 хувиар өсч 3531 төгрөг, монгол сонгино үнэ 2.4 хувиар буурч 3577 төгрөгөөр тус тус худалдаалагдаж байна.

Зураг 5. Нэг килограмм хүнсний ногооны дундаж үнэ, төгрөг



Хэрэглээний үнийн ажиглалтын хавсралт хүснэгт:

- Хавсралт 1. Хүнсний барааны үнийн ажиглалт, хүнсний зах, худалдааны төвөөр, 2023.III.06
- Хавсралт 2. Хүнсний барааны дундаж үнийн зэрэгцүүлэлт, 2022 оны XII сар - 2023 оны III сар
- Хавсралт 3. Хүнсний барааны дундаж үнийн зэрэгцүүлэлт, 2016-2023 оны III сар
- Хавсралт 4. Шатахуун, түлшний үнэ, ШТС-аар, 2023.III.06
- Хавсралт 5. Шатахууны үнийн зэрэгцүүлэлт, 2022 оны XII сар - 2023 оны III сар
- Хавсралт 6. Шатахууны үнэ өөрчлөгдсөн өдөр, 2022 он, 2023 он
- Хавсралт 7. Түлшний дундаж үнэ, худалдаж буй байршлаар, 2023.III.06

# ХҮНСНИЙ БАРААНЫ ҮНИЙН АЖИГЛАЛТ

/ХҮНСНИЙ БҮТЭЭГДЭХҮҮН,  
ХҮНСНИЙ ЗАХ,  
ХУДАЛДААНЫ ТӨВ,  
МЭДЭЭЛЭЛ ХЭРЭГЛЭГЧ/

# 13 ХҮНСНИЙ ЗАХ, ХУДАЛДААНЫ ТӨВ,



# 21 НЭР ТӨРЛИЙН ХҮНСНИЙ БҮТЭЭГДЭХҮҮН

“Алтан тариа” задгай гурил  
“Алтан тариа” савалсан гурил  
Сүү  
Тараг, цөцгийтэй  
Талх  
Будаа  
Цөцгийн тос  
Ургамлын тос

Ногоон цай “Сtimo”  
Элсэн чихэр  
Хонины мах  
Үхрийн мах  
Адууны мах  
Ямааны мах  
Төмс, лууван, байцай  
Хүрэн манжин, сонгино  
Алим, өндөг



# МЭДЭЭЛЭЛ ТАРХААЛТ /7 ХОНОГ БҮРИЙН ДАВАА ГАРАГ БҮР/



Хавсралт 1. Хүнсний барааны үнийн ажиглалт, хүнсний зах, худалдааны төвөөр, 2023.III.06

№	Бүтээгдэхүүний нэр	хэмжих нэгж	Баянзүрх зах	Сансар Супер-маркет	Хүчит шонхор зах	Бөмбөгөр ХТ	Саруул зах	Барс ХТ	Таван эрдэнэ зах	Хархорин зах	Номин Супер-маркет	М-Март	Оргил Супер-маркет	Е Март	Их наяд ХТ	Дундаж үнэ	
1	"Алтан тариа" гурил	дээд	кг	2 200	2 550	2 320	2 400	2 780	2 300	2 400	2 300	2 490	2 659	2 550	2 550	2 400	2 449
		1-р зэрэг	кг	2 100	2 077	1 920	2 000	2 500	1 920	2 000	1 920	2 079	2 244	2 150	2 150	1 950	2 072
2	"Алтан тариа" савласан гурил	дээдийн дээд	кг	3 500	3 400	3 500	3 300	3 500	3 200	3 500	3 500	3 399	3 540	3 400	3 400	3 500	3 432
		дээд	кг	2 600	2 580	2 500	2 400	2 900	2 500	2 600	2 600	2 569	2 680	2 580	2 580	2 800	2 604
		1-р зэрэг	кг	2 200	2 170	2 200	2 100	2 500	2 100	2 200	2 300	2 169	2 270	2 170	2 170	2 400	2 224
		2-р зэрэг	кг	1 800	1 250	1 800	1 500	1 300	1 500	1 600	1 600	1 249	1 320	1 250	1 250	1 800	1 463
3	Сүү	Сүү ХК 1л	литр	4 400	4 500	4 500	4 500	4 300	4 200	4 200	4 400	4 499	4 500	4 500	4 500	4 600	4 429
		Сүү ХК 0.5л	литр	2 200	2 300	2 200	2 200	2 200	2 100	2 200	2 300	2 299	2 300	2 300	2 300	2 300	2 245
		Задгай	литр	3 600						3 200	3 500						3 429
4	Тараг, Цөцгийтэй	литр	4 100	4 100	4 000	3 800	3 800	3 900	3 600	3 900	3 799	4 100	4 100	4 100	4 100	3 950	
5	Талх	Атар	ширхэг	2 100	2 200	2 100	2 100	2 200	2 100	2 200	2 100	2 079	2 060	2 200	2 190	2 100	2 132
		Зууван чех	ширхэг	2 600		2 500	2 300		2 300	2 400		2 469	2 560	2 530	2 520		2 462
		Хар талх	300 гр	1 800	1 760	1 800	1 800	1 800	1 800	1 800	1 800	1 779	1 780	1 760	1 790	1 800	1 790
6	Будаа	цагаан	кг	4 500	5 310	4 200	4 200	5 000	3 500	5 000	4 000	5 249	5 360	5 240			4 646
		шар	кг	3 000		3 000	2 500		3 000	3 500	3 500	4 939				3 000	3 244
7	Цөцгийн тос, "Сүү" ХК	200 гр	7 200	7 400	8 000	7 500	7 000	7 200	7 500	7 200	7 399	7 400	7 400	7 400	7 500	7 389	
8	Ургамлын тос, "Янта"	1 литр	7 500	9 440	7 500	7 500	8 500	7 000	8 000	7 000	9 289	9 760	7 480	9 580	8 500	8 179	
9	Ногоон цай, Сtimo	90 гр	4 000	3 730	3 800			3 800		4 000	3 749	3 670		3 300	4 100	3 788	
10	Элсэн чихэр	кг	3 500	4 880	3 500	3 000		3 500	3 500	3 300	4 674	4 900			3 500	3 771	
11	Хонины мах	ястай	кг	11 500		9 500	13 500	15 800	13 500	13 500	9 500	12 499	13 900	11 000	12 480	15 800	12 546
		цул	кг	12 000		10 500			14 000	13 800	11 500	12 499		13 500	12 480	15 800	12 814
12	Үхрийн мах	ястай	кг	13 000		13 000	15 000	17 800	14 500	15 000	12 500	15 499			15 800	17 000	14 819
		цул	кг	15 000	15 000	14 000	17 000	19 800	16 000	18 000	14 500	18 499	16 900	15 500	19 800	19 000	16 735
13	Адууны мах, ястай	кг	12 000		12 000			12 500	12 500	12 000						12 198	
14	Ямааны мах, ястай	кг	10 000		9 500					9 500						9 664	
15	Төмс, Монгол	кг	1 800	1 190	1 500	1 500	1 800	1 500	1 800	1 200	1 599	1 950	1 650	970	2 000	1 543	
16	Лууван, Монгол	кг	2 500	1 390	2 500	2 500	3 000	2 500	2 500	2 500	2 099	2 200	3 100	970	2 500	2 238	
17	Байцай, Монгол	кг	2 500	1 190	2 500	2 500	3 000	2 500	2 800	2 500	2 399	2 400	1 850	970	2 500	2 181	
18	Хүрэн манжин, Монгол	кг	3 500	2 900	4 000	4 000	4 500	3 500	4 000	3 500	2 999	3 500	2 800	2 800	4 500	3 531	
19	Сонгино, Монгол	кг	4 500	2 990	4 000	3 500	4 500	3 500	4 000	3 500	3 799	4 200	2 800	2 420	3 500	3 577	
20	Алим, Польш	кг	6 500		7 000	7 000		6 000	6 500	6 000		8 200				6 708	
21	Өндөг, Монгол	ширхэг	500	584	480	500	550	460	550	480	587	459	540	545	550	520	

\* Үнийн ажиглалт хийх өдөр тухайн захад тухайн бараа байхгүй байсан бөгөөд өмнөх 7 хоногийн үнээр оруулсан.

## Хавсралт 2. Хүнсний барааны дундаж үнийн зэрэгцүүлэлт 2022 оны XII сар - 2023 оны III сар

№	Бүтээгдэхүүний нэр		хэмжих нэгж	2022 XII.06	2022 XII.12	2022 XII.19	2022 XII.26	2023 I.02	2023 I.09	2023 I.16	2023 I.23	2023 I.30	2023 II.06	2023 II.13	2023 II.27	2023 III.06	22.II.27 23.III.06	
1	"Алтан тариа" гурил	дээд	кг	2 361	2 361	2 361	2 361	2 361	2 413	2 421	2 439	2 450	2 450	2 440	2 440	2 449	100.4	
		1-р зэрэг	кг	1 971	1 985	2 003	2 003	2 003	2 042	2 052	2 058	2 062	2 062	2 062	2 055	2 055	2 072	100.8
2	"Алтан тариа" савласан гурил	дээдийн дээд	кг	3 401	3 401	3 401	3 401	3 401	3 409	3 409	3 409	3 432	3 432	3 432	3 432	3 432	100.0	
		дээд	кг	2 463	2 479	2 479	2 479	2 479	2 565	2 574	2 574	2 582	2 589	2 579	2 579	2 604	101.0	
		1-р зэрэг	кг	2 085	2 072	2 081	2 081	2 081	2 174	2 179	2 179	2 187	2 194	2 194	2 194	2 194	2 224	101.4
		2-р зэрэг	кг	1 431	1 431	1 431	1 431	1 431	1 431	1 431	1 459	1 459	1 479	1 463	1 463	1 463	1 463	100.0
3	Сүү	Сүү ХК 1л	литр	3 921	3 944	3 967	3 960	3 960	3 960	3 960	3 960	3 960	4 429	4 429	4 429	4 429	100.0	
		Сүү ХК 0.5л	литр	2 037	2 037	2 037	2 037	2 037	2 037	2 037	2 037	2 037	2 245	2 245	2 245	2 245	100.0	
		Задгай	литр	2 950	2 950	2 950	2 950	2 950	3 000	3 000	3 347	3 347	3 429	3 429	3 429	3 429	100.0	
4	Тараг, Цөцгийтэй		литр	3 687	3 687	3 687	3 687	3 687	3 687	3 687	3 687	3 687	3 950	3 950	3 950	3 950	100.0	
5	Талх	Атар	ширхэг	2 139	2 148	2 148	2 148	2 156	2 140	2 132	2 132	2 132	2 132	2 132	2 132	2 132	100.0	
		Зууван чех	ширхэг	2 462	2 462	2 462	2 462	2 462	2 462	2 462	2 462	2 462	2 462	2 462	2 462	2 462	100.0	
		Хар талх	300 гр	1 790	1 790	1 790	1 790	1 790	1 790	1 790	1 790	1 790	1 790	1 790	1 790	1 790	100.0	
6	Будаа	цагаан	кг	4 553	4 538	4 538	4 538	4 538	4 538	4 629	4 646	4 646	4 646	4 646	4 646	4 646	100.0	
		шар	кг	3 244	3 244	3 244	3 244	3 244	3 244	3 244	3 244	3 244	3 244	3 244	3 244	3 244	100.0	
7	Цөцгийн тос, "Сүү" ХК		200 гр	7 389	7 389	7 389	7 389	7 389	7 389	7 389	7 389	7 389	7 389	7 389	7 389	7 389	100.0	
8	Ургамлын тос, "Янта"		1 литр	8 347	8 306	8 231	8 231	8 231	8 295	8 295	8 413	8 494	8 446	8 448	8 328	8 179	98.2	
9	Ногоон цай, Сtimo		90 гр	3 804	3 804	3 804	3 804	3 804	3 804	3 804	3 788	3 788	3 788	3 788	3 788	3 788	100.0	
10	Элсэн чихэр		кг	3 771	3 771	3 771	3 771	3 771	3 771	3 771	3 771	3 771	3 771	3 771	3 771	3 771	100.0	
11	Хонины мах	ястай	кг	9 847	9 643	10 047	10 144	10 294	10 360	10 422	10 680	10 986	11 229	11 834	12 120	12 546	103.5	
		цул	кг	10 944	10 885	10 954	11 044	11 174	11 413	11 443	11 596	11 632	12 073	12 501	12 678	12 814	101.1	
12	Үхрийн мах	ястай	кг	13 401	13 337	13 404	13 438	13 586	13 385	13 440	13 679	13 967	14 289	14 480	14 480	14 819	102.3	
		цул	кг	15 462	15 578	15 593	15 622	15 695	15 703	15 749	15 969	16 014	16 474	16 668	16 668	16 735	100.4	
13	Адууны мах, ястай		кг	9 459	9 459	9 568	9 568	9 568	9 755	9 838	10 439	10 889	11 197	12 298	12 298	12 198	99.2	
14	Ямааны мах, ястай		кг	8 330	8 153	8 153	8 153	8 153	8 330	8 330	8 500	8 830	9 000	9 664	9 664	9 664	100.0	
15	Төмс, Монгол		кг	1 414	1 447	1 463	1 477	1 477	1 505	1 489	1 516	1 463	1 485	1 488	1 458	1 543	105.8	
16	Лууван, Монгол		кг	2 289	2 289	2 289	2 329	2 329	2 356	2 397	2 439	2 373	2 403	2 403	2 265	2 238	98.8	
17	Байцай, Монгол		кг	2 118	2 118	2 148	2 187	2 196	2 227	2 273	2 295	2 466	2 334	2 334	2 210	2 181	98.7	
18	Хүрэн манжин, Монгол		кг	2 882	2 882	2 882	2 882	2 882	2 920	2 964	2 951	3 386	3 386	3 386	3 386	3 531	104.3	
19	Сонгино, Монгол		кг	2 886	2 906	2 903	2 903	2 903	2 919	2 966	3 058	3 285	3 316	3 724	3 665	3 577	97.6	
20	Алим, Польш		кг	6 475	6 475	6 475	6 475	6 708	6 708	6 708	6 708	6 708	6 708	6 708	6 708	6 708	100.0	
21	Өндөг, Монгол		ширхэг	515	537	544	542	543	533	523	521	517	516	516	495	520	105.0	

## Хавсралт 3. Хүнсний барааны дундаж үнийн зэрэгцүүлэлт 2016-2023 оны III сар

№	Бүтээгдэхүүний нэр		хэмжих нэгж	2016.III	2017.III	2018.III	2019.III	2020.III	2021.III	2022.III	2023 III.06	2022/ 2021	2022/2020	2022/2019	2022/2018	2022/2017	2022/2016
1	"Алтан тариа" гурил	дээд	кг	1270	1240	1310	1350	1427	1551	1625	2 449	150.7	157.9	171.6	181.4	186.9	197.5
		1-р зэрэг	кг	1065	1000	1075	1060	1181	1304	1406	2 072	147.4	158.9	175.5	195.5	192.8	207.2
2	"Алтан тариа" савласан гурил	дээдийн дээд	кг	1595	1585	1640	1765	2130	2229	2499	3 432	137.4	154.0	161.1	194.5	209.3	216.6
		дээд	кг	1295	1265	1345	1365	1514	1587	1602	2 604	162.5	164.1	172.0	190.8	193.6	205.8
		1-р зэрэг	кг	1090	1040	1100	1090	1228	1346	1389	2 224	160.1	165.2	181.1	204.1	202.2	213.9
		2-р зэрэг	кг	835	810	870	865	915	990	1035	1 463	141.3	147.8	159.9	169.1	168.2	180.6
3	Сүү	Сүү ХК 1л	литр	2115	2335	2620	2730	2680	2841	3284	4 429	134.9	155.9	165.3	162.2	169.0	189.7
		Сүү ХК 0.5л	литр	925	1055	1100	1125	1207	1325	1600	2 245	140.3	169.4	186.0	199.6	204.1	212.8
		Задгай	литр	1300	1700	2000	2000	1732	2498	2500	3 429	137.2	137.3	198.0	171.5	171.5	201.7
4	Тараг, Цөцгийтэй		литр	2215	2170	2565	2570	2455	2715	3245	3 950	121.7	145.5	160.9	153.7	154.0	182.0
5	Талх	Атар	ширхэг	1150	1165	1175	1250	1291	1280	1498	2 132	142.3	166.6	165.2	170.6	181.5	183.0
		Зууван чех	ширхэг	1255	1225	1335	1385	1549	1699	2083	2 462	118.2	144.9	159.0	177.8	184.4	201.0
		Хар талх	300 гр		870	925	960	1091	1217	1350	1 790	132.6	147.1	164.1	186.4	193.5	
6	Будаа	цагаан	кг				3470	3722	3671	4381	4 646	106.0	126.5	124.8	133.9		
		шар	кг	1695	1745	1740	1935	2803	2577	2566	3 244	126.4	125.9	115.7	167.6	186.4	185.9
7	Цөцгийн тос, "Сүү" ХК		200 гр	3255	3290	4965	4250	4174	4273	6558	7 389	112.7	172.9	177.0	173.9	148.8	224.6
8	Ургамлын тос, "Янта"		1 литр		3340	3590	3480	3451	4305	5979	8 179	136.8	190.0	237.0	235.0	227.8	
9	Ногоон цай, Сtimo		90 гр		1470	1515	1520	1537	1572	1994	3 788	189.9	240.9	246.4	249.2	250.0	
10	Элсэн чихэр		кг				2660	2727	2726	3251	3 771	116.0	138.3	138.3	141.8		
11	Хонины мах	ястай	кг	6435	6630	6240	7780	9653	10279	12670	12 546	99.0	122.1	130.0	161.3	201.1	189.2
		цул	кг	7085	6840	6945	7950	9606	10784	13137	12 814	97.5	118.8	133.4	161.2	184.5	187.3
12	Үхрийн мах	ястай	кг	7220	7735	7550	9350	11546	12423	14486	14 819	102.3	119.3	128.3	158.5	196.3	191.6
		цул	кг	8435	8960	9180	11160	13523	14226	16195	16 735	103.3	117.6	123.7	150.0	182.3	186.8
13	Адууны мах, ястай		кг	4825	4875	5575	6750	9233	9747	10741	12 198	113.6	125.1	132.1	180.7	218.8	250.2
14	Ямааны мах, ястай		кг	4825	4825	4365	5900	7984	8746	9247	9 664	104.5	110.5	121.0	163.8	221.4	200.3
15	Төмс, Монгол		кг	1090	750	950	835	921	968	1179	1 543	130.9	159.4	167.5	184.8	162.4	205.7
16	Лууван, Монгол		кг	1925	1025	1240	1175	1731	1550	3074	2 238	72.8	144.4	129.3	190.5	180.5	218.3
17	Байцай, Монгол		кг	1430	1710	1440	1300	1836	1932	2672	2 181	81.6	112.9	118.8	167.7	151.4	127.5
18	Хүрэн манжин, Монгол		кг		1560	1950	1630	1617	2501	3754	3 531	94.1	141.2	218.4	216.6	181.1	
19	Сонгино, Монгол		кг	1265	1290	1300	1170	1485	1878	2687	3 577	133.1	190.5	240.9	305.8	275.2	277.3
20	Алим, Польш		кг	4035	4250	4090	4190	4123	5026	7851	6 708	85.4	133.5	162.7	160.1	164.0	157.8
21	Өндөг, Монгол		ширхэг	285	320	295	330	341	461	413	520	125.9	112.8	152.5	157.6	176.3	162.6



Хавсралт 4. Шатахуун, түлшний үнэ, ШТС-аар, 2023.III.06

№	Төрөл	хэмжих нэгж	Жаст ойл	Петровис	Магнай трейд	Сод монгол	Шунхлай	Юнигаз	дундаж үнэ
1	Аи-95	литр		3710	3710	3710	3710		3710
2	Аи-80	литр		2370		2320	2350		2347
3	Аи-92	литр	2390	2390	2390	2390	2390		2390
4	Дизель түлш	литр	3800	3850	3850	3850	3850		3840
5	Газ	литр						1790	1790

Хавсралт 5. Шатахууны үнийн зэрэгцүүлэлт 2022 оны XII сар - 2023 оны III сар

№	Төрөл	хэмжих нэгж	22.XII.06	22.XII.12	22.XII.19	22.XII.26	23.I.02	23.I.09	23.I.16	23.I.23	23.I.30	23.II.06	23.II.13	23.II.27	23.III.06	22.II.27- 23.III.06
1	Аи-95	литр	3910	3910	3910	3910	3910	3760	3760	3710	3710	3710	3710	3710	3710	100.0
2	Аи-80	литр	2347	2347	2347	2347	2347	2347	2347	2347	2347	2347	2347	2347	2347	100.0
3	Аи-92	литр	2390	2390	2390	2390	2390	2390	2390	2390	2390	2390	2390	2390	2390	100.0
4	Дизель түлш	литр	3820	3846	3846	3846	3850	3850	3850	3850	3850	3840	3840	3840	3840	100.0
5	Газ	литр	1790	1790	1790	1790	1790	1790	1790	1790	1790	1790	1790	1790	1790	100.0

Хавсралт 6. Шатахууны үнэ өөрчлөгдсөн өдөр, 2022 он, 2023 он

№	Төрөл	хэмжих нэгж	2022 III.23	2022 IV.20	2022 IV.27	2022 V.23	2022 VI.06	2022 VI.13	2022 VI.20	2022 VII.18	2022 VIII.22	2022 IX.26	2022 X.31	2022 XI.28	2022 XII.12	2023.I.09
1	Аи-95	литр	3048	3206	3246	3246	3246	3456	3766	4210	3910	3910	3910	3910	3910	3760
2	Аи-80	литр	2370	2370	2370	2370	2370	2370	2370	2370	2370	2370	2347	2347	2347	2347
3	Аи-92	литр	2388	2389	2389	2390	2389	2389	2389	2389	2382	2390	2390	2390	2390	2390
4	Дизель түлш	литр	3131	3380	3380	3430	3455	3455	3730	4030	3720	3600	3748	3820	3846	3850
5	Газ	литр	1855	1690	1690	1690	1690	1690	1690	1790	1790	1790	1790	1790	1790	1790

Хавсралт 7. Түлшний дундаж үнэ, худалдаж буй байршлаар, 2023.III.06

№	Төрөл		хэмжих нэгж		Чингэлтэй	Сүхбаатар	Баянгол	Баянзүрх	Сонгино хайрхан	Дундаж үнэ
1	Түлшний мод	хар мод	6-7 кг	1 шуудай	6500	7000		7000	6500	6750
		нарс	6-7 кг	1 шуудай	6000	6000		6000	6000	6000
2	Сайжруулсан түлш		25 кг	1 шуудай	3750	3750		3750	3750	3750
3	Сайжруулсан түлш		1 тонн					150000	150000	150000

Нийслэлийн Статистикийн Газар

[www.ubstat.mn](http://www.ubstat.mn)