



НИЙСЛЭЛИЙН  
СТАТИСТИКИЙН  
ГАЗАР

# 7 ХОНОГИЙН ХҮНСНИЙ БАРАА, БҮТЭЭГДЭХҮҮНИЙ ҮНИЙН ТАНИЛЦУУЛГА



2022 он

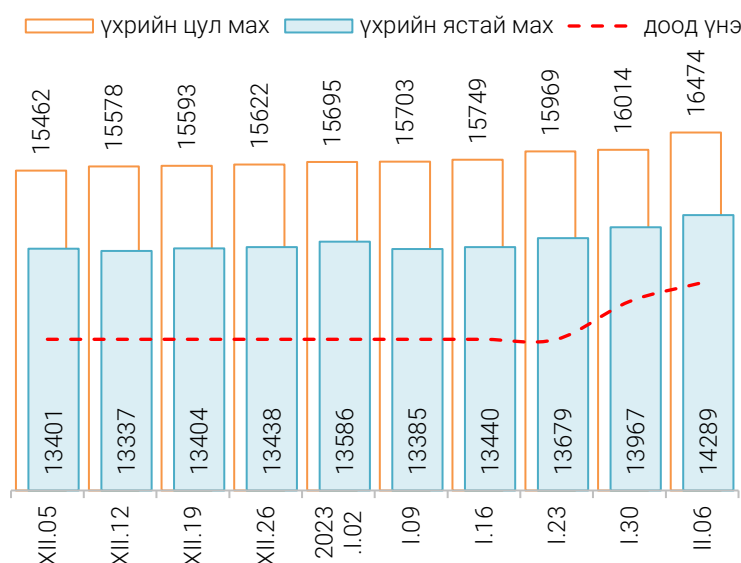
Хүнсний барааны үнийн 2023 оны II сарын 06-ны өдрийн ажиглалт

Нийслэлийн төвийн 6 дүүрэгт байрладаг 13 хүнсний зах, худалдааны төвд хийсэн 32 нэр төрлийн хүнсний бараа бүтээгдэхүүний үнийн 2023 оны 02 дугаар сарын II долоо хоногийн ажиглалтаар өмнөх долоо хоногтой харьцуулахад 13 нэрийн барааны үнэ (40.62%) **тогтвортой**, 15 нэрийн барааны үнэ (46.88%) **өссөн**, 4 нэрийн барааны үнэ (12.50%) **буурсан** байна. Үүнд:

↑ Үнэ өссөн	≈ Үнэ тогтвортой	↓ Үнэ буурсан
• "Алтан Тариа" савласан, гурил дээд	• "Алтан Тариа" задгай, гурил дээд	• "Алтан Тариа" савласан, гурил II
• "Алтан Тариа" савласан, гурил I	• "Алтан Тариа" задгай, гурил I	• Ургамлын тос, "Янта"
• "Сүү" ХК савласан 1 л сүү	• "Алтан Тариа" савласан, гурил дээдийн дээд	• Байцай, Монгол
• "Сүү" ХК савласан, 0.5 л сүү	• Талх, "Атар"	• "Өндөг" Монгол
• Сүү задгай	• Талх, "Зууван чех"	
• "Сүү ХК" тараг, Цөцгийтэй	• Талх, "Хөх тарианы хар"	
• Хонины мах, ястай	• Цагаан будаа, "Заантай"	
• Хонины мах, цул	• Шар будаа	
• Үхрийн мах, ястай	• Цөцгийн тос, "Сүү" ХК	
• Үхрийн мах, цул	• Ногоон цай, "Сtimo"	
• Адууны мах, ястай	• Элсэн чихэр, "Заантай"	
• Ямааны мах, ястай	• Хүрэн манжин, Монгол	
• Төмс, Монгол	• Алим, Польш	
• Лууван, Монгол		
• Сонгино, Монгол		

Махны дундаж үнэ

Зураг 1. Үхрийн нэг килограмм махны дундаж үнэ, төгрөг



Тус долоо хоногт үхрийн цул мах нэг килограмм нь дунджаар 16474 төгрөг, үхрийн ястай мах нэг килограмм нь дунджаар 14289 төгрөгийн үнэ ханштай байна. Өмнөх долоо хоногтой харьцуулахад Үхрийн ястай махны үнэ 2.3 хувиар, үхрийн цул махны үнэ 2.9 хувиар өссөн байна. Энэ долоо хоногийн ажиглалтаар үхрийн ястай мах, "Хүчит шонхор", "Хар хорин" захууд хамгийн хямд буюу 12500 төгрөг, харин "Саруул" худалдааны төвд хамгийн өндөр үнэтэй буюу 17500 төгрөг байна.

Хүснэгт 1. Нэг килограмм махны жижиглэн худалдах дундаж үнэ, төгрөг

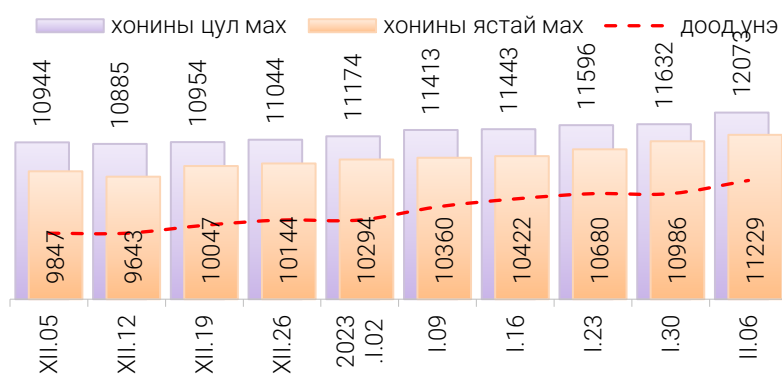
Үхрийн ястай мах												
	I	II	III	IV	V	VI	VII	VIII	IX	X	XI	XII
2016	6 165	6 875	7 105	8 170	8 495	7 930	6 950	6 865	6 120	5 235	5 495	5 580
2017	6 775	7 405	7 785	7 985	8 230	7 905	7 725	7 375	7 250	6 945	6 710	6 505
2018	6 615	7 110	7 740	8 365	8 465	8 735	9 085	8 225	7 780	7 845	8 005	8 305
2019	8 875	8 925	9 390	9 635	10 960	11 700	12 280	11 540	11 375	10 950	10 090	9 755
2020	10 535	11 415	11 665	11 735	11 940	12 640	12 760	11 760	11 235	10 855	11 075	11 210
2021	11 615	12 605	12 670	13 850	13 960	14 770	14 800	13 700	13 420	13 280	13 345	13 495
2022	14 060	14 000	14 260	14 530	15 145	15 390	15 120	14 240	13 730	13 565	13 275	13 395
2023	15 825	14289*										

Хонины ястай мах												
	I	II	III	IV	V	VI	VII	VIII	IX	X	XI	XII
2016	4 625	5 495	5 970	6 935	6 945	6 525	5 780	5 605	4 940	4 250	3 945	4 390
2017	5 650	6 030	6 675	7 080	7 235	6 700	6 575	6 395	6 210	5 760	5 380	5 140
2018	5 240	5 945	6 560	7 290	7 490	7 515	7 535	6 980	6 415	6 440	6 690	6 695
2019	7 170	7 340	7 945	8 710	9 820	10 430	10 045	9 700	9 640	9 095	7 710	7 635
2020	8 705	9 600	9 765	9 835	10 125	10 385	10 650	9 870	9 170	8 715	8 635	8 580
2021	9 040	10 460	10 705	12 320	12 390	12 695	12 440	11 380	10 975	11 005	10 775	10 850
2022	11 485	11 940	12 585	12 620	12 705	12 805	12 360	11 530	11 025	10 270	9 805	9 920
2023	10 550	11230*										

\*II долоо хоногийн ажиглалтаар

Зураг 2. Хонины нэг килограмм махны дундаж үнэ, төгрөг



Өмнөх долоо хоногтой харьцуулахад хонины ястай махны үнэ 2.2 хувиар, хонины цул махны үнэ 3.8 хувиар өссөн байна. Энэ долоо хоногийн ажиглалтаар хонины ястай мах "Хүчит шонхор" "Хархорин" Худалдааны төвүүдэд хамгийн хямд буюу 9500 төгрөгөөр, харин "Саруул" Худалдааны төвд хамгийн өндөр үнэтэй буюу 15800 төгрөгөөр худалдаалж байна.

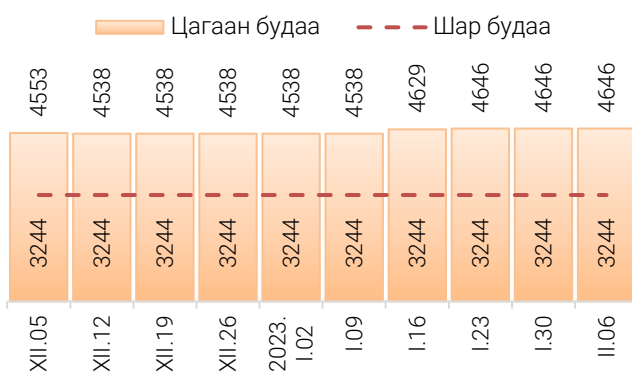
Гурилын үнэ

Нийслэлийн хүнсний томоохон зах, дэлгүүрт "Алтан тариа" нэрийн савласан нэг кг гурилын үнэ дээд зэрэг нь 2400-2800 төгрөг, 1-р зэргийнх 2000-2350 төгрөг, 2-р зэргийнх 1249-1800 төгрөг байна.


Худалдан авагч олон байдаг "Хүчит шонхор", "Таван эрдэнэ", "Бөмбөгөр", "Баянзүрх", "Хархорин", "Барс" хүнсний захуудад задгайгаар буюу шуудайгаар худалдаж буй нэг кг дээд зэргийн "Алтан тариа" нэрийн гурилын үнэ 2200-2400 төгрөг, 1-р зэргийн гурил 1920-2100 төгрөгөөр тус тус зарагдаж байна.



Зураг 3. Нэг килограмм будааны үнэ, төгрөг



Зураг 4. Нэг килограмм савласан гурилын үнэ, төгрөг




“Атар” талх хүнсний зах, дэлгүүрт 2060-2200 төгрөгийн үнэтэй байна. “M-Mart” Супермаркет “Атар” талхыг хамгийн хямд буюу 2060 төгрөгөөр, харин “Сансар” Супермаркет, “Саруул” Худалдааны төв, “Оргил” Худалдааны төв гэх мэт газрууд хамгийн өндөр үнээр буюу 2200 төгрөгөөр худалдаалж байна.

### Хүнсний ногооны үнэ

Өмнөх долоо хоногтой харьцуулахад Монгол төмсний үнэ 1.5 хувиар өсч 1485 төгрөг, монгол луувангийн үнэ 1.3 хувиар өсч 2403 төгрөг, Монгол байцааны үнэ 5.4 хувиар буурч 2334 төгрөг, Хүрэн манжингийн үнэ өөрчлөлтгүй байсан ба 3386 төгрөг, монгол сонгино үнэ 0.9 хувиар өсч 3316 төгрөгөөр тус тус худалдаалагдаж байна.

Зураг 5. Нэг килограмм хүнсний ногооны дундаж үнэ, төгрөг



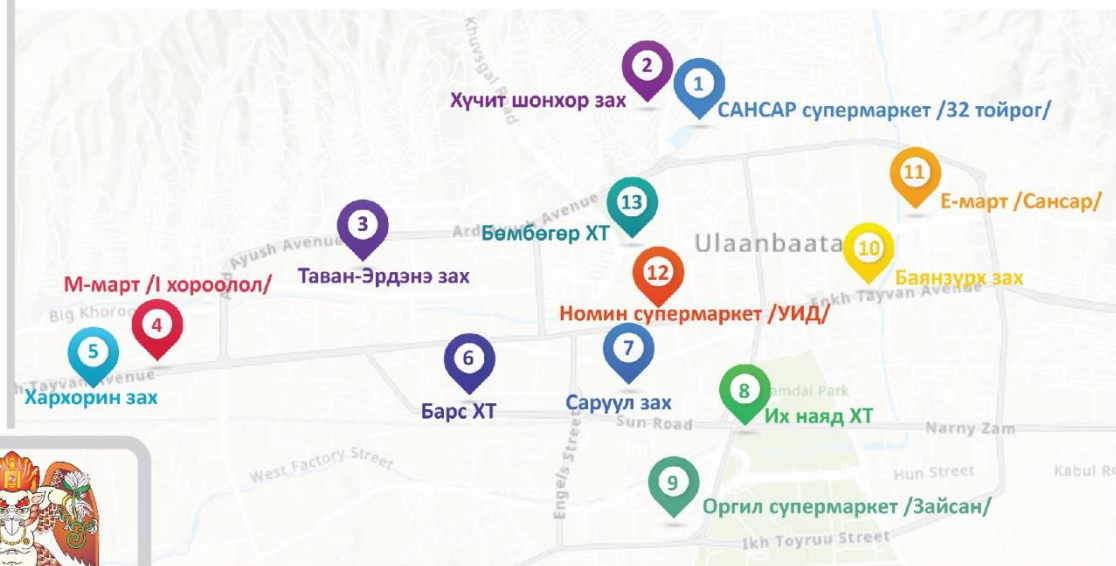
Хэрэглээний үнийн ажиглалтын хавсралт хүснэгт:

- Хавсралт 1. Хүнсний барааны үнийн ажиглалт, хүнсний зах, худалдааны төвөөр, 2023.II.06
- Хавсралт 2. Хүнсний барааны дундаж үнийн зэрэгцүүлэлт, 2022 оны XI, XII сар, 2023 оны II сар
- Хавсралт 3. Хүнсний барааны дундаж үнийн зэрэгцүүлэлт, 2016-2023 оны II сарын 06
- Хавсралт 4. Шатахуун, түлшний үнэ, ШТС-аар, 2023.II.06
- Хавсралт 5. Шатахууны үнийн зэрэгцүүлэлт, 2022 оны XI, XII сарын ажиглалтаар, 2023 оны II сар
- Хавсралт 6. Шатахууны үнэ өөрчлөгдсөн өдөр, 2022 он, 2023 он
- Хавсралт 7. Түлшний дундаж үнэ, худалдаж буй байршлаар, 2023.II.06
- Хавсралт 8. Хэвийн боов, хонины ууцны дундаж үнэ, 2023.II.06

# ХҮНСНИЙ БАРААНЫ ҮНИЙН АЖИГЛАЛТ

/ХҮНСНИЙ БҮТЭЭГДЭХҮҮН,  
ХҮНСНИЙ ЗАХ,  
ХУДАЛДААНЫ ТӨВ,  
МЭДЭЭЛЭЛ ХЭРЭГЛЭГЧ/

# 13 ХҮНСНИЙ ЗАХ, ХУДАЛДААНЫ ТӨВ,



# 21 НЭР ТӨРЛИЙН ХҮНСНИЙ БҮТЭЭГДЭХҮҮН

“Алтан тариа” задгай гурил  
“Алтан тариа” савалсан гурил  
Сүү  
Тараг, цөцгийтэй  
Талх  
Будаа  
Цөцгийн тос  
Ургамлын тос

Ногоон цай “Сtimo”  
Элсэн чихэр  
Хонины мах  
Үхрийн мах  
Адууны мах  
Ямааны мах  
Төмс, лууван, байцай  
Хүрэн манжин, сонгино  
Алим, өндөг



# МЭДЭЭЛЭЛ ТАРХААЛТ /7 ХОНОГ БҮРИЙН ДАВАА ГАРАГ БҮР/



Хавсралт 1. Хүнсний барааны үнийн ажиглалт, хүнсний зах, худалдааны төвөөр, 2023.II.06

№	Бүтээгдэхүүний нэр		хэмжих нэгж	Баянзүрх зах	Сансар Супер-маркет	Хүчит шонхор зах	Бөмбөгөр ХТ	Саруул зах	Барс ХТ	Таван эрдэнэ зах	Хархорин зах	Номин Супер-маркет	М-Март	Оргил Супер-маркет	Е Март	Их наяд ХТ	Дундаж үнэ
1	"Алтан тариа" гурил	дээд	кг	2 200	2 550	2 320	2 400	2 780	2 300	2 400	2 300	2 490	2 670	2 560	2 550	2 400	2 450
		1-р зэрэг	кг	2 100	2 077	1 920	2 000	2 350	1 920	2 000	1 920	2 079	2 244	2 150	2 150	1 950	2 062
2	"Алтан тариа" савласан гурил	дээдийн дээд	кг	3 500	3 400	3 500	3 300	3 500	3 200	3 500	3 500	3 399	3 540	3 400	3 400	3 500	3 432
		дээд	кг	2 600	2 580	2 500	2 400	2 900	2 500	2 600	2 600	2 569	2 680	2 580	2 580	2 600	2 589
		1-р зэрэг	кг	2 200	2 170	2 200	2 000	2 350	2 100	2 200	2 300	2 169	2 270	2 170	2 170	2 250	2 194
		2-р зэрэг	кг	1 800	1 250	1 800	1 500	1 300	1 500	1 600	1 600	1 249	1 320	1 250	1 250	1 800	1 463
3	Сүү	Сүү ХК 1л	литр	4 400	4 500	4 500	4 500	4 300	4 200	4 200	4 400	4 499	4 500	4 500	4 500	4 600	4 429
		Сүү ХК 0.5л	литр	2 200	2 300	2 200	2 200	2 200	2 100	2 200	2 300	2 299	2 300	2 300	2 300	2 300	2 245
		Задгай	литр	3 600						3 200	3 500						3 429
4	Тараг, Цөцгийтэй		литр	4 100	4 100	4 000	3 800	3 800	3 900	3 600	3 900	3 799	4 100	4 100	4 100	4 100	3 950
5	Талх	Атар	ширхэг	2 100	2 200	2 100	2 100	2 200	2 100	2 200	2 100	2 079	2 060	2 200	2 190	2 100	2 132
		Зууван чех	ширхэг	2 600		2 500	2 300		2 300	2 400		2 469	2 560	2 530	2 520		2 462
		Хар талх	300 гр	1 800	1 760	1 800	1 800	1 800	1 800	1 800	1 800	1 779	1 780	1 760	1 790	1 800	1 790
6	Будаа	цагаан	кг	4 500	5 310	4 200	4 200	5 000	3 500	5 000	4 000	5 249	5 360	5 240			4 646
		шар	кг	3 000		3 000	2 500		3 000	3 500	3 500	4 939				3 000	3 244
7	Цөцгийн тос, "Сүү" ХК		200 гр	7 200	7 400	8 000	7 500	7 000	7 200	7 500	7 200	7 399	7 400	7 400	7 400	7 500	7 389
8	Ургамлын тос, "Янта"		1 литр	7 500	9 410	7 500	7 500	8 500	7 000	8 000	7 000	9 289	9 760	11 400	9 580	8 500	8 446
9	Ногоон цай, Сtimo		90 гр	4 000	3 730	3 800			3 800		4 000	3 749	3 670		3 300	4 100	3 788
10	Элсэн чихэр		кг	3 500	4 880	3 500	3 000		3 500	3 500	3 300	4 674	4 900			3 500	3 771
11	Хонины мах	ястай	кг	11 000		9 500	11 500	15 800	11 500	12 500	9 500	10 500	11 900	9 000	11 480	12 000	11 229
		цул	кг	11 500		11 500			12 000	13 000	11 500	11 499		12 800	12 480	12 500	12 073
12	Үхрийн мах	ястай	кг	13 000		12 500	14 500	17 500	14 500	14 800	12 500	13 999			15 800	14 500	14 289
		цул	кг	15 500	15 000	14 000	16 000	19 500	16 000	18 500	14 500	15 999	16 900	15 500	19 480	18 500	16 474
13	Адууны мах, ястай		кг	11 000		11 000			11 000	11 500	11 500						11 197
14	Ямааны мах, ястай		кг	9 000		9 000					9 000						9 000
15	Төмс, Монгол		кг	1 500	1 100	1 500	1 500	1 800	1 300	1 700	1 200	1 599	1 950	1 650	1 250	1 500	1 485
16	Лууван, Монгол		кг	2 500	1 390	2 500	2 500	3 500	2 500	2 500	2 500	2 099	2 200	3 100	2 100	2 500	2 403
17	Байцай, Монгол		кг	2 500	1 490	2 500	2 500	3 500	2 500	2 800	2 500	1 949	2 400	1 850	1 980	2 500	2 334
18	Хүрэн манжин, Монгол		кг	3 500	2 900	4 000	4 000	4 500	3 500	4 000	3 500	2 799	2 800	2 800	2 800	3 500	3 386
19	Сонгино, Монгол		кг	3 000	2 800	4 000	3 200	4 000	3 500	3 800	3 500	3 399	3 200	2 800	2 750	3 500	3 316
20	Алим, Польш		кг	6 500		7 000	7 000		6 000	6 500	6 000		8 200				6 708
21	Өндөг, Монгол		ширхэг	500	584	460	500	520	430	520	470	587	580	540	545	500	516

\* Үнийн ажиглалт хийх өдөр тухайн захад тухайн бараа байхгүй байсан бөгөөд өмнөх 7 хоногийн үнээр оруулсан.

Хавсралт 2. Хүнсний барааны дундаж үнийн зэрэгцүүлэлт 2022 оны XI, XII сар, 2023 оны II сар

№	Бүтээгдэхүүний нэр		хэмжих нэгж	2022 XI.14	2022 XI.21	2022 XI.28	2022 XII.06	2022 XII.12	2022 XII.19	2022 XII.26	2023 I.02	2023 I.09	2023 I.16	2023 I.23	2023 I.30	2023 II.06	22.I.30 23.II.06		
1	"Алтан тариа" гурил	дээд	кг	2 272	2 310	2 353	2 361	2 361	2 361	2 361	2 361	2 413	2 421	2 439	2 450	2 450	100.0		
		1-р зэрэг	кг	1 842	1 906	1 963	1 971	1 985	2 003	2 003	2 003	2 042	2 052	2 058	2 062	2 062	2 062	100.0	
2	"Алтан тариа" савласан гурил	дээдийн дээд	кг	3 409	3 409	3 409	3 401	3 401	3 401	3 401	3 401	3 401	3 409	3 409	3 409	3 432	3 432	100.0	
		дээд	кг	2 435	2 453	2 453	2 463	2 479	2 479	2 479	2 479	2 479	2 565	2 574	2 574	2 582	2 589	100.3	
		1-р зэрэг	кг	2 001	2 061	2 070	2 085	2 072	2 081	2 081	2 081	2 081	2 174	2 179	2 179	2 187	2 194	100.4	
		2-р зэрэг	кг	1 432	1 432	1 432	1 431	1 431	1 431	1 431	1 431	1 431	1 431	1 459	1 459	1 479	1 463	98.9	
3	Сүү	Сүү ХК 1л	литр	3 982	3 982	3 936	3 921	3 944	3 967	3 960	3 960	3 960	3 960	3 960	3 960	3 960	4 429	111.9	
		Сүү ХК 0.5л	литр	2 060	2 060	2 060	2 037	2 037	2 037	2 037	2 037	2 037	2 037	2 037	2 037	2 037	2 037	2 245	110.2
		Задгай	литр	2 500	2 500	2 950	2 950	2 950	2 950	2 950	2 950	2 950	3 000	3 000	3 347	3 347	3 429	102.5	
4	Тараг, Цөцгийтэй		литр	3 679	3 679	3 679	3 687	3 687	3 687	3 687	3 687	3 687	3 687	3 687	3 687	3 687	3 950	107.2	
5	Талх	Атар	ширхэг	2 145	2 145	2 123	2 139	2 148	2 148	2 148	2 156	2 140	2 132	2 132	2 132	2 132	2 132	100.0	
		Зууван чех	ширхэг	2 462	2 462	2 462	2 462	2 462	2 462	2 462	2 462	2 462	2 462	2 462	2 462	2 462	2 462	2 462	100.0
		Хар талх	300 гр	1 790	1 790	1 790	1 790	1 790	1 790	1 790	1 790	1 790	1 790	1 790	1 790	1 790	1 790	1 790	100.0
6	Будаа	цагаан	кг	4 646	4 646	4 553	4 553	4 538	4 538	4 538	4 538	4 538	4 629	4 646	4 646	4 646	4 646	100.0	
		шар	кг	3 277	3 277	3 277	3 244	3 244	3 244	3 244	3 244	3 244	3 244	3 244	3 244	3 244	3 244	3 244	100.0
7	Цөцгийн тос, "Сүү" ХК		200 гр	7 451	7 451	7 451	7 389	7 389	7 389	7 389	7 389	7 389	7 389	7 389	7 389	7 389	7 389	100.0	
8	Ургамлын тос, "Янта"		1 литр	9 031	8 900	8 270	8 347	8 306	8 231	8 231	8 231	8 295	8 295	8 413	8 494	8 446	8 446	99.4	
9	Ногоон цай, Сtimo		90 гр	3 804	3 804	3 804	3 804	3 804	3 804	3 804	3 804	3 804	3 804	3 788	3 788	3 788	3 788	100.0	
10	Элсэн чихэр		кг	3 759	3 759	3 759	3 771	3 771	3 771	3 771	3 771	3 771	3 771	3 771	3 771	3 771	3 771	100.0	
11	Хонины мах	ястай	кг	9 754	9 687	9 768	9 847	9 643	10 047	10 144	10 294	10 360	10 422	10 680	10 986	11 229	102.2		
		цул	кг	10 772	10 777	10 832	10 944	10 885	10 954	11 044	11 174	11 413	11 443	11 596	11 632	12 073	103.8		
12	Үхрийн мах	ястай	кг	13 186	13 019	13 275	13 401	13 337	13 404	13 438	13 586	13 385	13 440	13 679	13 967	14 289	102.3		
		цул	кг	15 391	15 348	15 425	15 462	15 578	15 593	15 622	15 695	15 703	15 749	15 969	16 014	16 474	102.9		
13	Адууны мах, ястай		кг	9 352	9 352	9 352	9 459	9 459	9 568	9 568	9 568	9 755	9 838	10 439	10 889	11 197	102.8		
14	Ямааны мах, ястай		кг	7 820	7 820	7 820	8 330	8 153	8 153	8 153	8 153	8 330	8 330	8 500	8 830	9 000	101.9		
15	Төмс, Монгол		кг	1 481	1 503	1 481	1 414	1 447	1 463	1 477	1 477	1 505	1 489	1 516	1 463	1 485	101.5		
16	Лууван, Монгол		кг	2 329	2 329	2 329	2 289	2 289	2 289	2 329	2 329	2 356	2 397	2 439	2 373	2 403	101.3		
17	Байцай, Монгол		кг	1 892	1 925	2 002	2 118	2 118	2 148	2 187	2 196	2 227	2 273	2 295	2 466	2 334	94.6		
18	Хүрэн манжин, Монгол		кг	2 950	2 950	2 950	2 882	2 882	2 882	2 882	2 882	2 920	2 964	2 951	3 386	3 386	100.0		
19	Сонгино, Монгол		кг	2 783	2 901	2 792	2 886	2 906	2 903	2 903	2 903	2 919	2 966	3 058	3 285	3 316	100.9		
20	Алим, Польш		кг	6 545	6 545	6 545	6 475	6 475	6 475	6 475	6 708	6 708	6 708	6 708	6 708	6 708	100.0		
21	Өндөг, Монгол		ширхэг	497	508	515	515	537	544	542	543	533	523	521	517	516	99.7		

## Хавсралт 3. Хүнсний барааны дундаж үнийн зэрэгцүүлэлт 2016-2023 оны II сарын 06

№	Бүтээгдэхүүний нэр		хэмжих нэгж	2016.И	2017.И	2018.И	2019.И	2020.И	2021.И	2022.И	2023 И.06	2022/ 2021	2022/2020	2022/2019	2022/2018	2022/2017	2022/2016
1	"Алтан тариа" гурил	дээд	кг	1270	1260	1310	1345	1427	1542	1571	2 450	156.0	158.9	171.7	182.2	187.1	194.5
		1-р зэрэг	кг	1065	1025	1075	1060	1181	1304	1398	2 062	147.5	158.1	174.6	194.6	191.8	201.2
2	"Алтан тариа" савласан гурил	дээдийн дээд	кг	1595	1585	1640	1765	2147	2223	2499	3 432	137.4	154.4	159.9	194.5	209.3	216.6
		дээд	кг	1295	1300	1345	1365	1527	1579	1585	2 589	163.4	164.0	169.6	189.7	192.5	199.2
		1-р зэрэг	кг	1090	1085	1100	1090	1228	1346	1381	2 194	158.9	163.0	178.7	201.3	199.5	202.3
		2-р зэрэг	кг	835	830	870	865	915	990	1064	1 463	137.5	147.8	159.9	169.1	168.2	176.3
3	Сүү	Сүү ХК 1л	литр	2125	2270	2515	2735	2671	2841	3266	4 429	135.6	155.9	165.8	161.9	176.1	195.1
		Сүү ХК 0.5л	литр	930	1080	1040	1125	1207	1325	1600	2 245	140.3	169.4	186.0	199.6	215.9	207.9
		Задгай	литр	1300	1275	2000	1900	1732	2498	2500	3 429	137.2	137.3	198.0	180.5	171.5	268.9
4	Тараг, Цөцгийтэй		литр	2215	2185	2535	2570	2455	2645	3231	3 950	122.3	149.4	160.9	153.7	155.8	180.8
5	Талх	Атар	ширхэг	1150	1165	1175	1250	1287	1280	1507	2 132	141.5	166.6	165.7	170.6	181.5	183.0
		Зууван чех	ширхэг	1255	1215	1335	1385	1549	1699	2083	2 462	118.2	144.9	159.0	177.8	184.4	202.6
		Хар талх	300 гр		870	925	960	1072	1217	1350	1 790	132.6	147.1	167.0	186.4	193.5	
6	Будаа	цагаан	кг				3460	3734	3671	4327	4 646	107.4	126.5	124.4	134.3		
		шар	кг	1695	1730	1740	1900	2803	2577	2634	3 244	123.1	125.9	115.7	170.7	186.4	187.5
7	Цөцгийн тос, "Сүү" ХК		200 гр	3255	3255	4765	4250	4174	4273	6411	7 389	115.3	172.9	177.0	173.9	155.1	227.0
8	Ургамлын тос, "Янта"		1 литр		3380	3555	3480	3445	4305	5893	8 446	143.3	196.2	245.2	242.7	237.6	
9	Ногоон цай, Сtimo		90 гр		1485	1515	1520	1539	1572	1950	3 788	194.2	240.9	246.1	249.2	250.0	
10	Элсэн чихэр		кг				2640	2727	2726	3276	3 771	115.1	138.3	138.3	142.8		
11	Хонины мах	ястай	кг	6360	6255	5890	7390	9633	10579	11728	11 229	95.7	106.1	116.6	151.9	190.6	179.5
		цул	кг	6870	6745	6365	7785	9610	10945	12512	12 073	96.5	110.3	125.6	155.1	189.7	179.0
12	Үхрийн мах	ястай	кг	7345	7620	7085	8945	11399	12604	13801	14 289	103.5	113.4	125.4	159.7	201.7	187.5
		цул	кг	8480	8740	8455	11100	13355	14428	15853	16 474	103.9	114.2	123.4	148.4	194.8	188.5
13	Адууны мах, ястай		кг	4825	4625	5500	6750	9109	9577	9972	11 197	112.3	116.9	122.9	165.9	203.6	242.1
14	Ямааны мах, ястай		кг	4500	4625	4035	6000	8149	8746	9371	9 000	96.0	102.9	110.4	150.0	223.0	194.6
15	Төмс, Монгол		кг	1045	750	905	820	814	968	1191	1 485	124.7	153.4	182.4	181.1	164.1	198.0
16	Лууван, Монгол		кг	1840	970	1250	1085	1514	1536	3067	2 403	78.4	156.5	158.7	221.5	192.3	247.8
17	Байцай, Монгол		кг	1430	1285	1450	1200	1684	1816	2552	2 334	91.5	128.5	138.6	194.5	161.0	181.7
18	Хүрэн манжин, Монгол		кг		1465	1935	1535	1617	2343	3835	3 386	88.3	144.5	209.4	220.6	175.0	
19	Сонгино, Монгол		кг	1255	1255	1300	1170	1405	1715	2687	3 316	123.4	193.4	236.0	283.4	255.1	264.2
20	Алим, Польш		кг	4035	4170	4090	4190	4123	5026	7851	6 708	85.4	133.5	162.7	160.1	164.0	160.9
21	Өндөг, Монгол		ширхэг	285	305	290	330	347	400	427	516	120.8	129.0	148.7	156.4	177.9	169.2



Хавсралт 4. Шатахуун, түлшний үнэ, ШТС-аар, 2023.II.06

№	Төрөл	хэмжих нэгж	Жаст ойл	Петровис	Магнай трейд	Сод монгол	Шунхлай	Юнигаз	дундаж үнэ
1	Аи-95	литр		3710	3710	3710	3710		3710
2	Аи-80	литр		2370		2320	2350		2347
3	Аи-92	литр	2390	2390	2390	2390	2390		2390
4	Дизель түлш	литр	3800	3850	3850	3850	3850		3840
5	Газ	литр						1790	1790

Хавсралт 5. Шатахууны үнийн зэрэгцүүлэлт 2022 оны X, XI, XII сар, 2023 оны II сар

№	Төрөл	хэмжих нэгж	22.XI.14	22.XI.21	22.XI.28	22.XII.06	22.XII.12	22.XII.19	22.XII.26	23.I.02	23.I.09	23.I.16	23.I.23	23.I.30	23.II.06	<u>22.I.30</u> 23.II.06
1	Аи-95	литр	3910	3910	3910	3910	3910	3910	3910	3910	3760	3760	3710	3710	3710	100.0
2	Аи-80	литр	2347	2347	2347	2347	2347	2347	2347	2347	2347	2347	2347	2347	2347	100.0
3	Аи-92	литр	2390	2390	2390	2390	2390	2390	2390	2390	2390	2390	2390	2390	2390	100.0
4	Дизель түлш	литр	3748	3748	3820	3820	3846	3846	3846	3850	3850	3850	3850	3850	3840	99.7
5	Газ	литр	1790	1790	1790	1790	1790	1790	1790	1790	1790	1790	1790	1790	1790	100.0

Хавсралт 6. Шатахууны үнэ өөрчлөгдсөн өдөр, 2022 он, 2023 он

№	Төрөл	хэмжих нэгж	2022 III.23	2022 IV.20	2022 IV.27	2022 V.23	2022 VI.06	2022 VI.13	2022 VI.20	2022 VII.18	2022 VIII.22	2022 IX.26	2022 X.31	2022 XI.28	2022 XII.12	2023.I.09
1	Аи-95	литр	3048	3206	3246	3246	3246	3456	3766	4210	3910	3910	3910	3910	3910	3760
2	Аи-80	литр	2370	2370	2370	2370	2370	2370	2370	2370	2370	2370	2347	2347	2347	2347
3	Аи-92	литр	2388	2389	2389	2390	2389	2389	2389	2389	2382	2390	2390	2390	2390	2390
4	Дизель түлш	литр	3131	3380	3380	3430	3455	3455	3730	4030	3720	3600	3748	3820	3846	3850
5	Газ	литр	1855	1690	1690	1690	1690	1690	1690	1790	1790	1790	1790	1790	1790	1790

Хавсралт 7. Түлшний дундаж үнэ, худалдаж буй байршлаар, 2023.II.06

№	Төрөл		хэмжих нэгж		Чингэлтэй	Сүхбаатар	Баянгол	Баянзүрх	Сонгино хайрхан	Дундаж үнэ
1	Түлшний мод	хар мод	6-7 кг	1 шуудай	6500	7000		7500	6500	6875
		нарс	6-7 кг	1 шуудай	6000	6000		6000	6000	6000
2	Сайжруулсан түлш		25 кг	1 шуудай	3750	3750		3750	3750	3750
3	Сайжруулсан түлш		1 тонн					150000	150000	150000

## Хавсралт 8. Хэвийн боов, хонины ууцны дундаж үнэ, 2023.1.30

№	Бүтээгдэхүүний нэр	хэмжих нэгж	Баянзүрх зах	Сансар Супер-маркет	Хүчит шонхор зах	Бөмбөгөр ХТ	Саруул зах	Барс ХТ	Таван эрдэнэ зах	Хархорин зах	Номин Супер-маркет	М-Март	Оргил Супер-маркет	Е Март	Их наяд ХТ	Дундаж үнэ
<b>Хэвийн боов</b>																
1	"Өгөөж - Чихэр боов" ХК	ширхэг	4250		4250	4250		4250		4250	4250			4250	4250	4250
		15 шир	63750		63750	63750		63750		63750	63750			63750	63750	63750
		21 шир	89250		89250	89250		89250		89250	89250			89250	89250	89250
2	"Талх чихэр" ХК	ширхэг			4700	4500		4500		4500					4500	4540
		15 шир			70500	67500		67500		67500					67500	68100
		21 шир			98700	94500		94500		94500					94500	95340
3	"Атар Өргөө" ХК	ширхэг														
		15 шир														
		21 шир														
4	"Бамбууш" ХХК	ширхэг								4200						
		15 шир								63000						
		21 шир								88200						
5	Бусад үйлдвэр	ширхэг	4200		4200	4200		4000		4200					4500	4217
		15 шир	63000		63000	63000		60000		63000					67500	63250
		21 шир	88200		88200	88200		84000		88200					94500	88550
<b>Хонины ууц</b>																
6	Дээд үнэ	ширхэг			480000					450000						465000
	Доод үнэ	ширхэг			180000					180000						180000

Нийслэлийн Статистикийн Газар

[www.ubstat.mn](http://www.ubstat.mn)