

ТАНИЛЦУУЛГА

Хүнсний барааны үнийн 2021 оны
I сарын 13-ны өдрийн ажиглалт

Нийслэлийн төвийн 6 дүүрэгт байрладаг 13 хүнсний зах, худалдааны төвд хийсэн 32 нэр төрлийн хүнсний бараа бүтээгдэхүүний үнийн 2021 оны 1 дүгээр сарын II долоо хоногийн ажиглалтаар өмнөх долоо хоногтой харьцуулахад 21 нэрийн барааны үнэ (65.6%) **тогтвортой**, 2 нэрийн барааны үнэ (6.3%) **буурсан**, 9 нэрийн барааны үнэ (28.1%) **өссөн** байна. Үүнд:

≈ Үнэ тогтвортой	↓ Үнэ буурсан	↑ Үнэ өссөн
<ul style="list-style-type: none"> "Алтан Тариа" задгай гурил дээд "Алтан Тариа" задгай гурил I "Алтан Тариа" савласан гурил дээдийн дээд "Алтан Тариа" савласан гурил I "Алтан Тариа" савласан гурил дээд "Алтан Тариа" савласан гурил II "Сүү" ХК савласан 1 л сүү "Сүү" ХК савласан 0.5 л сүү "Сүү ХК" тараг, Цөцгийтэй Талх "Атар" Талх, "Зууван чех" Талх, "Хөх тарианы хар" Шар будаа Цөцгийн тос, Сүү ХК Ногоон цай, Сtimo Элсэн чихэр "Заантай" Төмс, монгол Лууван, монгол Сонгино, хятад Алим, Фүжи Өндөг, ОХУ 	<ul style="list-style-type: none"> Ургамлын тос, "Янта" Адууны мах, ястай 	<ul style="list-style-type: none"> Сүү задгай Цагаан будаа "Заантай" Хонины мах, ястай Хонины мах, цул Үхрийн мах, ястай Үхрийн мах, цул Ямааны мах, ястай Байцай, монгол Хүрэн манжин, монгол

Махны дундаж үнэ

Зураг 1. Үхрийн нэг килограмм махны дундаж үнэ, төгрөг



2021 оны 1 дүгээр сарын II долоо хоногт хонины ястай мах нэг килограмм нь дунджаар 8797 төгрөг, үхрийн ястай мах нэг килограмм нь дунджаар 11396 төгрөгийн үнэтэй байна. Үхрийн ястай махны үнэ өмнөх долоо хоногтой харьцуулахад 25 төгрөгөөр (0.2%), үхрийн цул махны үнэ 231 төгрөгөөр (1.8%) тус тус өссөн байна. Энэ долоо хоногийн ажиглалтаар үхрийн ястай мах "Хархорин" хүнсний захад хамгийн хямд буюу 9500 төгрөг, харин "Е-март" супермаркетад хамгийн өндөр үнэтэй буюу 13300 төгрөг байна.

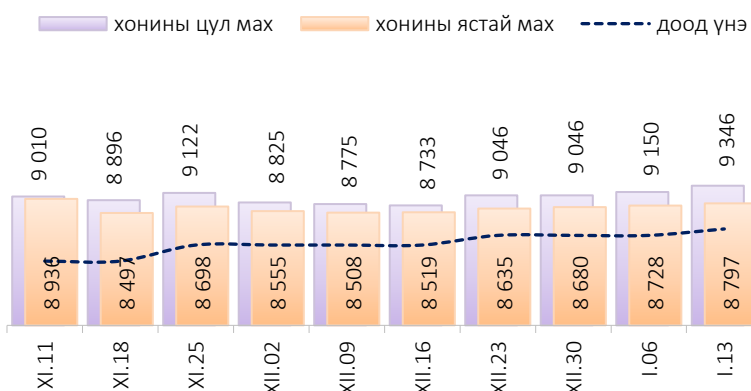
Хүснэгт 1. Нэг килограмм махны жижиглэн худалдах дундаж үнэ, төгрөг

Үхрийн ястай мах												
	I	II	III	IV	V	VI	VII	VIII	IX	X	XI	XII
2015	7 415	7 565	7 810	8 080	8 145	8 445	7 985	7 230	7 005	5 975	5 620	5 520
2016	6 165	6 875	7 105	8 170	8 495	7 930	6 950	6 865	6 120	5 235	5 495	5 580
2017	6 775	7 405	7 785	7 985	8 230	7 905	7 725	7 375	7 250	6 945	6 710	6 505
2018	6 615	7 110	7 740	8 365	8 465	8 735	9 085	8 225	7 780	7 845	8 005	8 305
2019	8 875	8 925	9 390	9 635	10 960	11 700	12 280	11 540	11 375	10 950	10 090	9 755
2020	10 535	11 415	11 665	11 735	11 940	12 640	12 760	11 760	11 235	10 855	11 075	11 211
2021	11 396*											

Хонины ястай мах												
	I	II	III	IV	V	VI	VII	VIII	IX	X	XI	XII
2015	5 860	6 140	6 735	7 460	7 555	7 455	6 830	6 050	5 540	4 510	4 200	3 930
2016	4 625	5 495	5 970	6 935	6 945	6 525	5 780	5 605	4 940	4 250	3 945	4 390
2017	5 650	6 030	6 675	7 080	7 235	6 700	6 575	6 395	6 210	5 760	5 380	5 140
2018	5 240	5 945	6 560	7 290	7 490	7 515	7 535	6 980	6 415	6 440	6 690	6 695
2019	7 170	7 340	7 945	8 710	9 820	10 430	10 045	9 700	9 640	9 095	7 710	7 635
2020	8 705	9 600	9 765	9 835	10 125	10 385	10 650	9 870	9 170	8 715	8 635	8 580
2021	8 797*											

* 2-р долоо хоногийн ажиглалтаар

Зураг 2. Хонины нэг килограмм махны дундаж үнэ, төгрөг



Өмнөх долоо хоногтой харьцуулахад хонины ястай махны үнэ 69 төгрөгөөр (0.8%), хонины цул махны үнэ 196 төгрөгөөр (2.1%) тус тус өссөн байна. Энэ долоо хоногийн ажиглалтаар хонины ястай мах “Хархорин” хүнсний захад хамгийн хямд буюу 8000 төгрөгөөр, харин “Е-март” супермаркетэд хамгийн өндөр үнэтэй буюу 10600 төгрөгөөр худалдаалж байна.

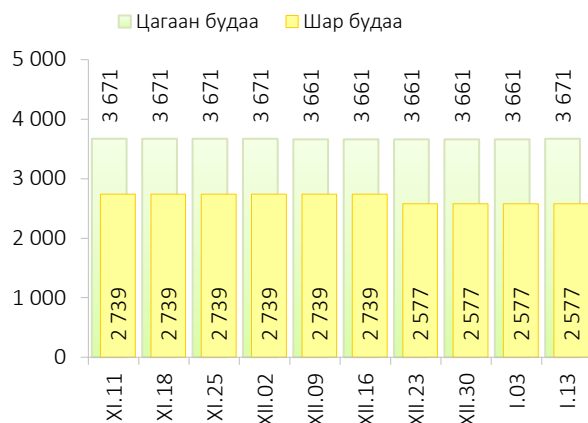
Гурилын үнэ

2021 оны 1 дүгээр сарын II долоо хоногт нийслэлийн хүнсний томоохон зах, дэлгүүрт “Алтан тариа” савласан нэг кг гурилын үнэ дээд зэрэг нь 1500-1700 төгрөг, 1-р зэргийнх 1300-1600 төгрөг, 2-р зэргийнх 970-1000 төгрөг байна.

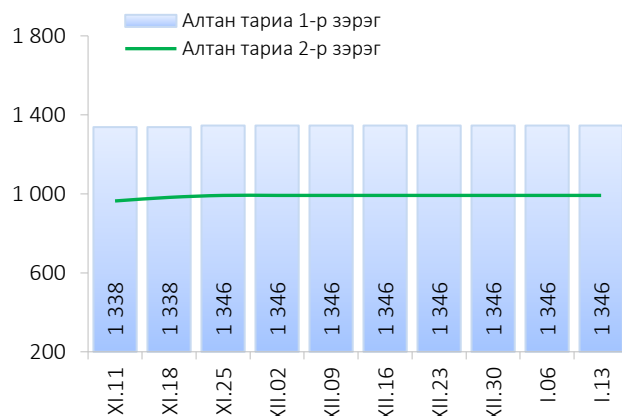
Худалдан авагч олон байдаг “Хүчит шонхор”, “Таван эрдэнэ”, “Бөмбөгөр”, “Баянзүрх”, “Хархорин”, “Барс” хүнсний захуудад задгайгаар буюу шуудайгаар худалдаж буй нэг кг дээд зэргийн “Алтан тариа” гурилын үнэ 1500-1600 төгрөг, 1-р зэргийн гурил 1300 төгрөгөөр тус тус зарагдаж байна.



Зураг 3. Нэг килограмм будааны үнэ, төгрөг




Зураг 4. Нэг килограмм савласан гурилын үнэ, төгрөг



“Атар” талх хүнсний зах, дэлгүүрт 1199-1320 төгрөгийн үнэтэй байна. “Номин” супермаркетад “Атар” талхыг хамгийн хямд буюу 1199 төгрөгөөр, харин “Сансар” супермаркетад хамгийн өндөр үнээр буюу 1320 төгрөгөөр худалдаалж байна.

Хүнсний ногооны үнэ

Зураг 5. Нэг килограмм хүнсний ногооны дундаж үнэ, төгрөг



2021 оны 1 дүгээр сарын II долоо хоногт өмнөх долоо хоногтой харьцуулахад монгол байцай 0.3 хувиар өсч 1725 төгрөгөөр, монгол хүрэн манжин 1.2 хувиар өсч 2343 төгрөгөөр тус тус худалдаалагдаж байна. Харин бусад ногооны үнэ тогтвортой байна.

Хэрэглээний үнийн ажиглалтын хавсралт хүснэгт:

- Хавсралт 1. Хүнсний барааны үнийн ажиглалт, хүнсний зах, худалдааны төвөөр, 2021.1.13
- Хавсралт 2. Хүнсний барааны дундаж үнийн зэрэгцүүлэлт, 2020 оны X, XI, XII сар, 2021 оны I сар
- Хавсралт 3. Хүнсний барааны дундаж үнийн зэрэгцүүлэлт, 2015-2021 оны I сарын 13
- Хавсралт 4. Шатахуун, түлшний үнэ, ШТС-аар, 2021.1.13
- Хавсралт 5. Шатахууны үнийн зэрэгцүүлэлт, 2020 оны X, XI, XII сар, 2021 оны I сарын ажиглалтаар
- Хавсралт 6. Шатахууны үнэ өөрчлөгдсөн өдөр, 2019-2020 он
- Хавсралт 7. Түлшний дундаж үнэ, худалдаж буй байршлаар, 2021.1.13

Хавсралт 1. Хүнсний барааны үнийн ажиглалт, хүнсний зах, худалдааны төвөөр, 2021.1.13

№	Бүтээгдэхүүний нэр	хэмжих нэгж	Баянзүрх зах	Сансар Супер-маркет	Хүчит шонхор зах	Бөмбөгөр ХТ	Саруул зах	Барс ХТ	Таван эрдэнэ зах	Хархорин зах	Номин Супер-маркет	М-Март	Оргил Супер-маркет	Е Март	Их наяд ХТ	
1	"Алтан тариа" гурил	дээд	кг	1500	1545	1600	1500	1500	1500	1500	1541	1590	1545	1565		
		1-р зэрэг	кг	1300	1298	1300	1300	1300	1300	1300	1300	1319	1337	1290	1300	
2	"Алтан тариа" савласан гурил	дээдийн дээд	кг	2200	2200	2200	2200	2300	2100	2100	2000	2199	2270	2200	2220	
		дээд	кг	1500	1570	1600	1500	1700	1500	1500	1500	1559	1610	1570	1560	1700
		1-р зэрэг	кг	1300	1320	1300	1300	1600	1300	1300	1300	1319	1360	1320	1320	1500
		2-р зэрэг	кг	1000	970	1000	1000	1000	1000	1000	1000		1000	970	970	
3	Сүү	Сүү ХК 1л	литр	2800	2860	2800	2800	2800	2800	2900	2800	2859	2860	2860	2900	2900
		Сүү ХК 0.5л	литр	1300	1320	1300	1300	1300	1300	1300	1300	1319	1320	1320	1350	1400
		Задгай	литр							2000	2000					
4	Тараг, Цөцгийтэй	литр	2600	2640	2600	2600	2600	2500	2800	2700		2640	2640	2640	2800	
5	Талх	Атар	ширхэг	1300	1320	1300	1300	1300	1300	1300	1300	1199	1220	1200	1310	1300
		Зууван чех	ширхэг	1800	1760	1600	1600	1800	1600	1700	1600	1719	1720	1760	1750	
		Хар талх	300 гр	1200	1210	1200	1200	1250	1200	1200	1200	1269	1260	1210	1220	1200
6	Будаа	цагаан	кг	3500	4010	3500	3500	3500	3500	3500	3920	4050			3800	
		шар	кг	2500		2500	2500	2500	2500	3000	2500					
7	Цөцгийн тос, "Сүү" ХК	200 гр	4500		4000			4400			4179	4180	4180		4500	
8	Ургамлын тос, "Янта"	1 литр	4000	4960	4000	4000		4000	4300	4200	3749	5120	3810	4900	4000	
9	Ногоон цай, Сtimo	90 гр	1600	1660	1600	1600		1600	1600	1500	1469	1630	1600	1450		
10	Элсэн чихэр	кг	2500		2500	2500		2500	2500	2600	2740	3095				
11	Хонины мах	ястай	кг	8500		8300	8500	10000	9000	9000	8000	7499	7900		10600	10000
		цул	кг	9000		8800	9300				8800					11000
12	Үхрийн мах	ястай	кг	11000		11000	11500	12000	11500	11500	9500	10499	11500		13300	12500
		цул	кг	12300		12000	12500	12500	12500	12500	11500	12499	12500		16600	14000
13	Адууны мах, ястай	кг	8500		8500	9300				8500					10500	
14	Ямааны мах, ястай	кг			7800					7800						
15	Төмс, монгол	кг	1000	1000	1000	1000	1000	900	1100	900	649	1100	1000	660	1000	
16	Лууван, монгол	кг	1800	1250	1500	1500	2000	1500	1800	1500	1399	1600	1500	1080	2000	
17	Байцай, монгол	кг	2000	1260	1500	1800	2500	2000	2200	2200	1199		1500	1170	2000	
18	Хүрэн манжин, монгол	кг	2500		2000	2000	3300	2200	2000	2500					2500	
19	Сонгино, хятад	кг	1500	1400	1500	1800	2500	2000	2000	1500		1500			1500	
20	Алим, фүжи	кг	4500	5900	4800	5000		4800	5000	5500	4699	4800			5000	
21	Өндөг, ОХУ	ширхэг	340	370	380	380	380	370	380	380	389	380	360	370	380	

Хавсралт 3. Хүнсний барааны дундаж үнийн зэрэгцүүлэлт, 2015-2021 оны I сарын 13

№	Бүтээгдэхүүний нэр	хэмжих нэгж	2015.I	2016.I	2017.I	2018.I	2019.I	2020.I	2021 I.13	2021/2020	2021/2019	2021/2018	2021/2017	2021/2016	2021/2015	
1	"Алтан тариа" гурил	дээд	кг	1185	1270	1260	1310	1345	1434	1535	107.0	114.1	117.2	121.8	120.9	129.5
		1-р зэрэг	кг	1005	1065	1035	1075	1060	1168	1304	111.6	123.0	121.3	126.0	122.4	129.8
2	"Алтан тариа" савласан гурил	дээдийн дээд	кг	1545	1595	1585	1640	1765	1818	2181	120.0	123.6	133.0	137.6	136.7	141.2
		дээд	кг	1220	1295	1300	1345	1365	1435	1565	109.1	114.7	116.4	120.4	120.8	128.3
		1-р зэрэг	кг	1035	1090	1085	1100	1090	1202	1346	112.0	123.5	122.4	124.1	123.5	130.0
		2-р зэрэг	кг	830	835	825	870	865	915	992	108.4	114.7	114.0	120.2	118.8	119.5
3	Сүү	Сүү ХК 1л	литр	2465	2100	2245	2495	2735	2608	2841	108.9	103.9	113.9	126.5	135.3	115.3
		Сүү ХК 0.5л	литр	1215	900	970	1040	1125	1207	1317	109.1	117.1	126.6	135.8	146.3	108.4
		Задгай	литр	1400	1300	1250	1800	1900	1643	2000	121.7	105.3	111.1	160.0	153.8	142.9
4	Тараг, Цөцгийтэй	литр	2155	2160	2100	2535	2540	2455	2645	107.7	104.1	104.3	126.0	122.5	122.7	
5	Талх	Атар	ширхэг	1065	1150	1165	1175	1250	1287	1280	99.5	102.4	108.9	109.9	111.3	120.2
		Зууван чех	ширхэг	1180	1255	1215	1335	1385	1549	1699	109.7	122.7	127.3	139.8	135.4	144.0
		Хар талх	300 гр			850	925	960	1072	1217	113.5	126.8				
6	Будаа	цагаан	кг					3275	3791	3671	96.8					
		шар	кг	1795	1695	1730	1740	1900	2803	2577	91.9	135.6	148.1	149.0	152.0	143.6
7	Цөцгийн тос, "Сүү" ХК	200 гр	2975	3255	3255	4100	4325	4174	4273	102.4	98.8	104.2	131.3	131.3	143.6	
8	Ургамлын тос, "Янта"	1 литр				3555	3480	3469	4231	122.0	121.6					
9	Ногоон цай, Сtimo	90 гр				1515	1520	1525	1572	103.1	103.4					
10	Элсэн чихэр	кг					2640	2727	2610	95.7						
11	Хонины мах	ястай	кг	6780	5420	5705	5185	7240	8300	8797	106.0	121.5	169.7	154.2	162.3	129.7
		цул	кг	7000	5835	6170	5300	7650	8619	9346	108.4	122.2	176.3	151.5	160.2	133.5
12	Үхрийн мах	ястай	кг	7980	6610	6810	6525	9010	10028	11396	113.6	126.5	174.7	167.3	172.4	142.8
		цул	кг	9600	7910	8260	7890	11065	11974	12795	106.9	115.6	162.2	154.9	161.8	133.3
13	Адууны мах, ястай	кг	5675	4825	4650	5050	6750	8107	9028	111.4	133.7	178.8	194.2	187.1	159.1	
14	Ямааны мах, ястай	кг	4925	3700	4300	3565	5800	6982	7800	111.7	134.5	218.8	181.4	210.8	158.4	
15	Төмс, монгол	кг	1145	1065	740	925	835	818	935	114.3	112.0	101.1	126.4	87.8	81.7	
16	Лууван, монгол	кг	1255	1625	1030	1275	1100	1451	1550	106.8	140.9	121.6	150.5	95.4	123.5	
17	Байцай, монгол	кг	1200	1480	1300	1450	1190	1491	1725	115.7	145.0	119.0	132.7	116.6	143.8	
18	Хүрэн манжин, монгол	кг			1575	1990	1475	1537	2343	152.4	158.8					
19	Сонгино, хятад	кг	1195	1255	1255	1300	1170	1336	1691	126.6	144.5	130.1	134.7	134.7	141.5	
20	Алим, фүжи	кг	4245	3920	4170	4140	4350	4123	4985	120.9	114.6	120.4	119.5	127.2	117.4	
21	Өндөг, ОХУ	ширхэг	325	285	275	285	330	348	374	107.5	113.3	131.2	136.0	131.2	115.1	

Хавсралт 4. Шатахуун, түлшний үнэ, ШТС-аар, 2021.1.13

№	Төрөл	хэмжих нэгж	Жаст ойл	Петровис	Магнай трейд	Сод монгол	Шунхлай	Юнигаз	дундаж үнэ
1	Аи-95	литр		2000	2000	2000	2000		2000
2	Аи-80	литр	1300	1400					1350
3	Аи-92	литр	1370	1450	1420	1450	1420		1422
4	Дизель түлш	литр	1850	2090	2090	2090	2090		2042
5	Газ	литр						1130	1130

Хавсралт 5. Шатахууны үнийн зэрэгцүүлэлт 2020 оны X, XI, XII, 2021 оны I сарын ажиглалтаар

№	Төрөл	хэмжих нэгж	20.X.28	20.XI.04	20.XI.11	20.XI.18	20.XI.25	20.XII.02	20.XII.09	20.XII.16	20.XII.23	20.XII.30	21.I.06	21.I.13	<u>21.I.13</u> 21.I.06
1	Аи-95	литр	2000	2000	2000	2000	2000	2000	2000	2000	2000	2000	2000	2000	100.0
2	Аи-80	литр	1350	1350	1350	1350	1350	1350	1350	1350	1350	1350	1350	1350	100.0
3	Аи-92	литр	1422	1422	1422	1422	1422	1422	1422	1422	1422	1422	1422	1422	100.0
4	Дизель түлш	литр	2042	2042	2042	2042	2042	2042	2042	2042	2042	2042	2042	2042	100.0
5	Газ	литр	1130	1130	1130	1130	1130	1130	1130	1130	1130	1130	1130	1130	100.0

Хавсралт 6. Шатахууны үнэ өөрчлөгдсөн өдөр, 2019-2020 он

№	Төрөл	хэмжих нэгж	2020 V.26	2020 VI.10	2020 VI.17	2020 VII.09	2020 VII.29	2020 VIII.05	2020 VIII.12	2020 VIII.19	2020 IX.02	2020 IX.16	2020 IX.23	2020 X.14	2020 X.28
1	Аи-95	литр	1800	1800	1800	1900	2000	2000	2000	2000	2000	2000	2000	2000	2000
2	Аи-80	литр	1330	1330	1305	1305	1305	1330	1350	1350	1325	1350	1350	1350	1350
3	Аи-92	литр	1390	1390	1384	1380	1382	1424	1434	1434	1434	1432	1428	1426	1422
4	Дизель түлш	литр	1962	1890	1870	1948	2030	2030	2034	2042	2042	2042	2042	2042	2042
5	Газ	литр	970	970	970	900	970	970	970	970	970	970	1130	1130	1130

Хавсралт 7. Түлшний дундаж үнэ, худалдаж буй байршлаар, 2021.1.13

№	Төрөл		хэмжих нэгж		Чингэлтэй	Сүхбаатар	Баянгол	Баянзүрх	Сонгино хайрхан	Дундаж үнэ
1	Түлшний мод	хар мод	6-7 кг	1 шүүдай	4000	4000		4000	3500	3875
		нарс	6-7 кг	1 шүүдай	4000	4000		4000	4000	4000
2	Сайжруулсан түлш		25 кг	1 шүүдай	937	937		937	937	937
3	Сайжруулсан түлш		1 тонн					37500		37500

Нийслэлийн Статистикийн Газар

www.ubstat.mn