

ТАНИЛЦУУЛГА

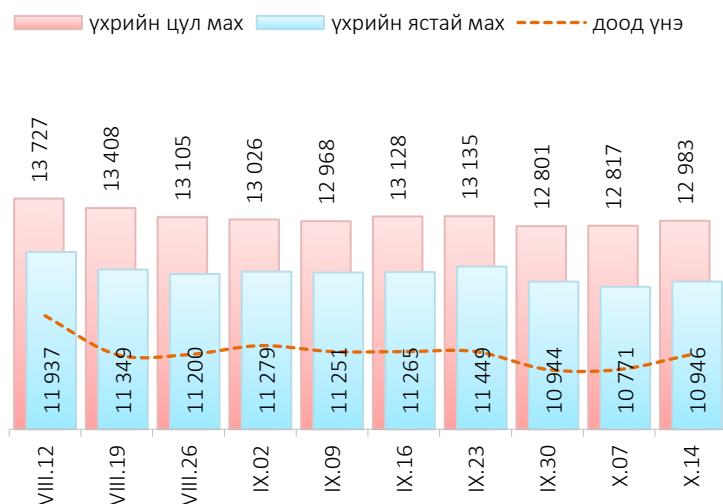
Хүнсний барааны үнийн 2020 оны
X сарын 14-ний өдрийн ажиглалт

Нийслэлийн төвийн 6 дүүрэгт байрладаг 13 хүнсний зах, худалдааны төвд хийсэн 32 нэр төрлийн хүнсний бараа бүтээгдэхүүний үнийн 2020 оны 10 дугаар сарын II долоо хоногийн ажиглалтаар өмнөх долоо хоногтой харьцуулахад 8 нэрийн барааны үнэ (25.0%) **тогтвортой**, 7 нэрийн барааны үнэ (21.9%) **буурсан**, 17 нэрийн барааны үнэ (53.1%) **өссөн** байна. Үүнд:

• ≈ Үнэ тогтвортой	↓ Үнэ буурсан	↑ Үнэ өссөн
<ul style="list-style-type: none"> • “Алтан Тариа” задгай гурил I • “Сүү” ХК савласан 1 л сүү • Сүү, Задгай • Талх, “хөх тарианы хар” • Ургамлын тос, “Янта” • Ногоон цай, “Сtimo” • Ямааны мах, ястай • Алин, фүжи 	<ul style="list-style-type: none"> • “Алтан Тариа” задгай гурил дээд • “Алтан Тариа” савласан гурил дээдийн дээд • “Сүү ХК” савласан 0.5 л сүү • Талх, “Атар” • Хонины мах, ястай • Хонины мах, цул • Адууны мах, ястай 	<ul style="list-style-type: none"> • “Алтан Тариа” савласан гурил дээд • “Алтан Тариа” савласан гурил I • “Алтан Тариа” савласан гурил II • Сүү ХК” тараг, Цөцгийтэй • Талх, “Зууван чех” • Цагаан будаа, “Заантай” • Шар будаа • Цөцгийн тос, “Сүү” ХК • Элсэн чихэр, “Заантай” • Үхрийн мах, ястай • Үхрийн мах, цул • Төмс, монгол • Лууван, монгол • Байцаа, монгол • Хүрэн манжин, монгол • Сонгино, хятад • Өндөг, ОХУ

Махны дундаж үнэ

Зураг 1. Үхрийн нэг килограмм махны дундаж үнэ, төгрөг



2020 оны 10 дугаар сарын II долоо хоногт хонины ястай мах нэг килограмм нь дунджаар 8501 төгрөг, үхрийн ястай мах нэг килограмм нь дунджаар 10946 төгрөгийн үнэтэй байна. Үхрийн ястай махны үнэ өмнөх долоо хоногтой харьцуулахад 175 төгрөгөөр (1.6%), үхрийн цул махны үнэ 166 төгрөгөөр (1.3%) тус тус өссөн байна. Энэ долоо хоногийн ажиглалтаар үхрийн ястай мах “Хар хорин” хүнсний захад хамгийн хямд буюу 8500 төгрөг, Харин “E mart” супермаркет хамгийн өндөр үнэтэй буюу 13300 төгрөг байна.

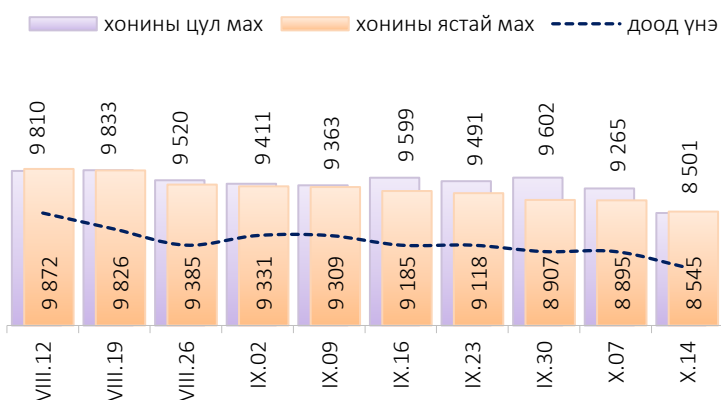
Хүснэгт 1. Нэг килограмм махны жижиглэн худалдах дундаж үнэ, төгрөг

Үхрийн ястай мах												
	I	II	III	IV	V	VI	VII	VIII	IX	X	XI	XII
2014	7 980	7 775	8 425	8 370	8 685	8 730	7 955	7 590	7 635	7 550	7 495	7 465
2015	7 415	7 565	7 810	8 080	8 145	8 445	7 985	7 230	7 005	5 975	5 620	5 520
2016	6 165	6 875	7 105	8 170	8 495	7 930	6 950	6 865	6 120	5 235	5 495	5 580
2017	6 775	7 405	7 785	7 985	8 230	7 905	7 725	7 375	7 250	6 945	6 710	6 505
2018	6 615	7 110	7 740	8 365	8 465	8 735	9 085	8 225	7 780	7 845	8 005	8 305
2019	8 875	8 925	9 390	9 635	10 960	11 700	12 280	11 540	11 375	10 950	10 090	9 755
2020	10 535	11 415	11 665	11 735	11 940	12 640	12 760	11 760	11 235	10 946*		

Хонины ястай мах												
	I	II	III	IV	V	VI	VII	VIII	IX	X	XI	XII
2014	6 855	6 675	7 040	7 630	7 800	7 685	7 030	6 585	6 395	5 965	5 835	5 940
2015	5 860	6 140	6 735	7 460	7 555	7 455	6 830	6 050	5 540	4 510	4 200	3 930
2016	4 625	5 495	5 970	6 935	6 945	6 525	5 780	5 605	4 940	4 250	3 945	4 390
2017	5 650	6 030	6 675	7 080	7 235	6 700	6 575	6 395	6 210	5 760	5 380	5 140
2018	5 240	5 945	6 560	7 290	7 490	7 515	7 535	6 980	6 415	6 440	6 690	6 695
2019	7 170	7 340	7 945	8 710	9 820	10 430	10 045	9 700	9 640	9 095	7 710	7 635
2020	8 705	9 600	9 765	9 835	10 125	10 385	10 650	9 870	9 170	8 501*		

* 2-р долоо хоногийн ажиглалтаар

Зураг 2. Хонины нэг килограмм махны дундаж үнэ, төгрөг



Өмнөх долоо хоногтой харьцуулахад хонины ястай махны үнэ 394 төгрөгөөр (4.4%), харин хонины цул махны үнэ 720 төгрөгөөр (7.8%) тус тус буурсан байна. Энэ долоо хоногийн ажиглалтаар хонины ястай мах “Хар Хорин” хүнсний захад хамгийн хямд буюу 6500 төгрөгөөр, харин “Саруул” хүнсний захад хамгийн өндөр үнэтэй буюу 12000 төгрөгөөр худалдаалж байна.

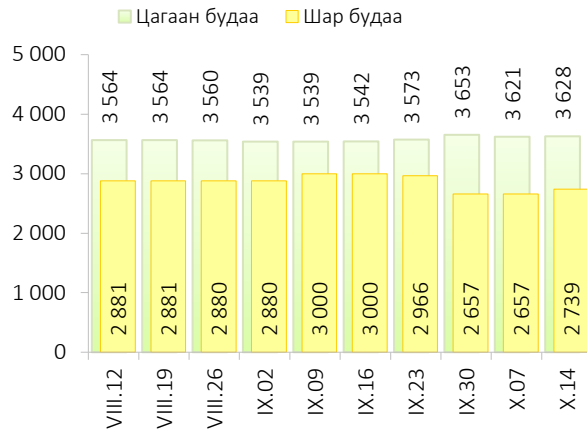
Гурилын үнэ

2020 оны 10 дугаар сарын II долоо хоногт нийслэлийн хүнсний томоохон зах, дэлгүүрт “Алтан тариа” савласан нэг кг гурилын үнэ дээд зэрэг нь 1400-1700 төгрөг, 1-р зэргийнх 1200-1500 төгрөг, 2-р зэргийнх 900-1000 төгрөг байна.

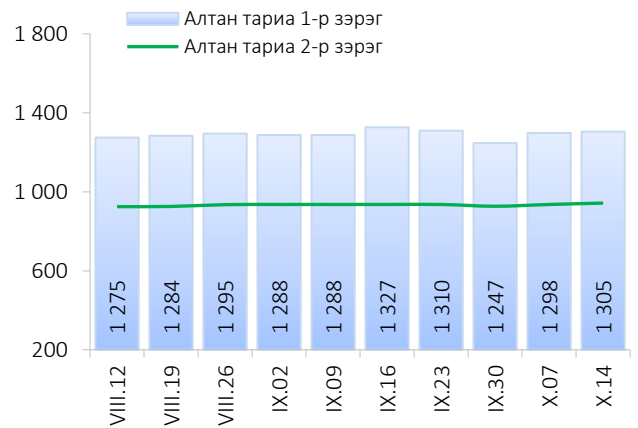
Худалдан авагч олон байдаг “Хүчит шонхор”, “Таван эрдэнэ”, “Бөмбөгөр”, “Баянзүрх”, “Хархорин”, “Барс” хүнсний захуудад задгайгаар буюу шуудайгаар худалдаж буй нэг кг дээд зэргийн “Алтан тариа” гурилын үнэ 1400-2180 төгрөг, 1-р зэргийн гурил 1200-1337 төгрөгөөр тус тус зарагдаж байна.



Зураг 3. Нэг килограмм будааны үнэ, төгрөг




Зураг 4. Нэг килограмм савласан гурилын үнэ, төгрөг



“Атар” талх хүнсний зах, дэлгүүрт 1199-1320 төгрөгийн үнэтэй байна. “Номин” супермаркет “Атар” талхыг хамгийн хямд буюу 1199 төгрөгөөр, харин “Сансар” супермаркет хамгийн өндөр үнээр буюу 1320 төгрөгөөр худалдаалж байна.

Хүнсний ногооны үнэ

Зураг 5. Нэг килограмм хүнсний ногооны дундаж үнэ, төгрөг



2020 оны 10 дугаар сарын II долоо хоногт өмнөх долоо хоногтой харьцуулахад монгол төмс 1.1 хувиар өсөж 742 төгрөгөөр, монгол лууван 0.5 хувиар өсөж 1337 төгрөгөөр, монгол байцай 1.4 хувиар өсөж 1108 төгрөгөөр, монгол хүрэн манжин 3.7 хувиар өсөж 1874 төгрөгөөр, сонгино 9.0 хувиар өсөж 1940 төгрөгөөр тус тус худалдаалагдаж байна.

Хэрэглээний үнийн ажиглалтын хавсралт хүснэгт:

- Хавсралт 1. Хүнсний барааны үнийн ажиглалт, хүнсний зах, худалдааны төвөөр, 2020.X.14
- Хавсралт 2. Хүнсний барааны дундаж үнийн зэрэгцүүлэлт, 2020 оны VII, VIII, IX, X сар
- Хавсралт 3. Хүнсний барааны дундаж үнийн зэрэгцүүлэлт, 2014-2020 оны X сарын 14
- Хавсралт 4. Шатахуун, түлшний үнэ, ШТС-аар, 2020.X.14
- Хавсралт 5. Шатахууны үнийн зэрэгцүүлэлт, 2020 оны VII, VIII, IX, X сарын ажиглалтаар
- Хавсралт 6. Шатахууны үнэ өөрчлөгдсөн өдөр, 2019-2020 он
- Хавсралт 7. Түлшний дундаж үнэ, худалдаж буй байршлаар, 2020.X.14

Хавсралт 1. Хүнсний барааны үнийн ажиглалт, хүнсний зах, худалдааны төвөөр, 2020.Х.14

№	Бүтээгдэхүүний нэр		хэмжих нэгж	Баянзүрх зах	Сансар Супер-маркет	Хүчит шонхор зах	Бөмбөгөр ХТ	Саруул зах	Барс ХТ	Таван эрдэнэ зах	Хархорин зах	Номин Супер-маркет	М-Март	Оргил Супер-маркет	Е Март	Их наяд ХТ	
1	"Алтан тариа" гурил	дээд	кг	1500	2180	1600	1500		1400	1500	1500	1541	1590	1545	1530		
		1-р зэрэг	кг	1200	1298	1300	1250		1200	1300	1300	1294	1337	1298	1300		
2	"Алтан тариа" савласан гурил	дээдийн дээд	кг	2200	2200	2200	2200	2300	2000	2100	2100	2179	2270	2200	2220		
		дээд	кг	1500	1570	1600	1400	1700	1400	1500	1500	1569	1610	1570	1560		
		1-р зэрэг	кг	1200	1320	1300	1250	1500	1200	1200	1300	1300	1319	1360	1320	1320	
		2-р зэрэг	кг	900	970	1000	900	1000	1000	900	900	900		970	970	970	
3	Сүү	Сүү ХК 1л	литр	2800	2860	2800	2800	2800	2700	2900	2800	2859	2860	2770	2900	2900	
		Сүү ХК 0.5л	литр	1300	1320	1300	1300	1300	1300	1300	1300	1300	1319	1320	1320	1350	1400
		Задгай	литр								1500	1500					
4	Тараг, Цөцгийтэй		литр	2600	2640	2600	2600	2600	2600	2800	2700		2640	2610	2640	2800	
5	Талх	Атар	ширхэг	1300	1320	1300	1300	1300	1300	1300	1300	1199	1220	1200	1310	1300	
		Зууван чех	ширхэг	1700	1760	1600	1600	1800	1600	1900	1600	1719	1610	1760	1750		
		Хар талх	300 гр	1200	1210	1200	1200	1250	1200	1200	1200	1269	1260	1210	1220	1200	
6	Будаа	цагаан	кг	3400	4010	3600	3400		3200	3500	3600	4000	4050				
		шар	кг	2500		3000	2500		3000	2500	3000						
7	Цөцгийн тос, "Сүү" ХК		200 гр	4500		4000			4000			4179	3760	4110		4500	
8	Ургамлын тос, "Янта"		1 литр	3800	4010	3500	3400		3500	3700	3500	3749	4150	3810	3980	3500	
9	Ногоон цай, Сtimo		90 гр	1600	1660	1500	1600		1600	1600	1600	1469	1550	1550	1450		
10	Элсэн чихэр		кг	2750		2500	2500		2500	2500	2200	2740	2750				
11	Хонины мах	ястай	кг	6800		7300	8000	12000	8000	8500	6500	9499	7900		10600	10000	
		цул	кг	7500		7500	9000				7500						12000
12	Үхрийн мах	ястай	кг	10000		9000	10000	13000	10800	11500	8500	11500	11000		13300	13000	
		цул	кг	13000		10500	12000	15000	12500	13200	10000	14999	12500		16600	14000	
13	Адууны мах, ястай		кг	8800		7500	10000				7500					10000	
14	Ямааны мах, ястай		кг			6800					7800						
15	Төмс, монгол		кг	700	770	600	800	1000	700	1000	600	489	900	1100	490	800	
16	Лууван, монгол		кг	1500	1050	1000	1500	1500	1500	1600	1000	1199	1200	2200	1080	1500	
17	Байцай, монгол		кг	1500	1120	1000	1000	1500	1000	1500	1000	819		900	820	1500	
18	Хүрэн манжин, монгол		кг	1500		1500	1500	2500	2000	2000	1800					2500	
19	Сонгино, хятад		кг	2000	3500	1500	1500	2000	2000	2000	1500		1600			2500	
20	Алим, фүжи		кг	5000	5900	4800	5000		4500	5000	5500	4499	5200			5000	
21	Өндөг, ОХУ		ширхэг	300	370	280	300	320	280	330	330	399	360	381	381		

Хавсралт 2. Хүнсний барааны дундаж үнийн зэрэгцүүлэлт 2020 оны VII, VIII, IX, X сар

№	Бүтээгдэхүүний нэр		хэмжих нэгж	2020 VII.29	2020 VIII.05	2020 VIII.12	2020 VIII.19	2020 VIII.26	2020 IX.02	2020 IX.09	2020 IX.16	2020 IX.23	2020 IX.30	2020 X.07	2020 X.14	20.X.14 20.X.07
1	"Алтан тариа" гурил	дээд	кг	1412	1430	1471	1490	1500	1486	1486	1500	1486	1544	1578	1570	99.5
		1-р зэрэг	кг	1166	1180	1221	1212	1240	1235	1235	1291	1272	1283	1279	1279	1279
2	"Алтан тариа" савласан гурил	дээдийн дээд	кг	2143	2143	2191	2173	2140	2155	2155	2155	2165	2165	2190	2179	99.5
		дээд	кг	1432	1463	1520	1545	1525	1531	1531	1545	1520	1524	1537	1538	100.1
		1-р зэрэг	кг	1204	1221	1275	1284	1295	1288	1288	1327	1310	1247	1298	1305	100.5
		2-р зэрэг	кг	928	937	925	926	935	936	936	936	936	936	927	936	943
3	Сүү	Сүү ХК 1л	литр	2715	2715	2715	2715	2715	2792	2792	2820	2821	2826	2826	2826	100.0
		Сүү ХК 0.5л	литр	1227	1215	1202	1200	1200	1233	1233	1245	1284	1317	1321	1317	99.7
		Задгай	литр	1300	1300	1300	1300	1300	1300	1300	1500	1500	1500	1500	1500	1500
4	Тараг, Цөцгийтэй		литр	2590	2590	2619	2619	2625	2628	2628	2628	2642	2648	2643	2652	100.3
5	Талх	Атар	ширхэг	1279	1294	1294	1290	1290	1279	1279	1289	1303	1298	1291	1280	99.1
		Зууван чех	ширхэг	1585	1585	1577	1560	1560	1577	1577	1638	1660	1673	1681	1697	101.0
		Хар талх	300 гр	1113	1113	1121	1120	1120	1138	1138	1181	1208	1201	1217	1217	100.0
6	Будаа	цагаан	кг	3609	3620	3564	3560	3560	3539	3539	3542	3573	3653	3621	3628	100.2
		шар	кг	2791	2791	2881	2880	2880	2881	3000	3000	2966	2657	2657	2739	103.1
7	Цөцгийн тос, "Сүү" ХК		200 гр	3784	3814	3814	3810	3810	3917	3917	3849	3817	3910	4029	4142	102.8
8	Ургамлын тос, "Янта"		1 литр	3537	3574	3627	3627	3635	3675	3666	3665	3666	3680	3709	3709	100.0
9	Ногоон цай, Сtimo		90 гр	1527	1536	1536	1535	1535	1531	1531	1531	1533	1575	1560	1560	100.0
10	Элсэн чихэр		кг	2679	2679	2578	2575	2575	2578	2578	2578	2578	2537	2522	2549	101.1
11	Хонины мах	ястай	кг	10586	10394	9872	9826	9385	9331	9309	9185	9118	8907	8895	8501	95.6
		цул	кг	10333	10372	9810	9833	9520	9411	9363	9599	9491	9602	9265	8545	92.2
12	Үхрийн мах	ястай	кг	12709	12565	11937	11349	11200	11279	11251	11265	11449	10944	10771	10946	101.6
		цул	кг	14930	14453	13727	13408	13105	13026	12968	13128	13135	12801	12817	12983	101.3
13	Адууны мах, ястай		кг	9205	9242	9027	8970	8880	8749	8749	8749	8629	8491	8761	8688	99.2
14	Ямааны мах, ястай		кг	8200	8250	8495	8124	8015	7890	7890	7642	7376	7283	7283	7283	100.0
15	Төмс, монгол		кг	1991	1742	1211	1122	1085	749	741	741	746	737	734	742	101.1
16	Лууван, монгол		кг	2354	2365	2114	1854	1760	1556	1513	1437	1306	1420	1331	1337	100.5
17	Байцай, монгол		кг	2727	1763	1563	1594	1470	923	899	874	870	1036	1093	1108	101.4
18	Хүрэн манжин, монгол		кг	3126	3028	3028	1902	1685	1731	1731	1731	1863	1923	1807	1874	103.7
19	Сонгино, хятад		кг	1674	1662	1573	1570	1570	1551	1531	1569	1644	1757	1780	1940	109.0
20	Алим, фүжи		кг	4239	4239	4351	4350	4350	4460	4460	4662	4771	4937	5024	5024	100.0
21	Өндөг, ОХУ		ширхэг	333	331	328	325	325	327	327	327	323	315	320	334	104.4

Хавсралт 3. Хүнсний барааны дундаж үнийн зэрэгцүүлэлт, 2014-2020 оны X сарын 14

№	Бүтээгдэхүүний нэр		хэмжих нэгж	2014.X	2015.X	2016.X	2017.X	2018.X	2019.X	2020 X.14	2020/2019	2020/2018	2020/2017	2020/2016	2020/2015	2020/2014
1	"Алтан тариа" гурил	дээд	кг	1185	1265	1270	1305	1315	1413	1570	111.1	119.4	120.3	123.6	124.1	132.5
		1-р зэрэг	кг	1010	1055	1065	1075	1045	1090	1279	117.3	122.4	119.0	120.1	121.2	126.6
2	"Алтан тариа" савласан гурил	дээдийн дээд	кг	1635	1600	1585	1640	1670	1710	2179	127.4	130.5	132.9	137.5	136.2	133.3
		дээд	кг	1225	1300	1305	1350	1350	1450	1538	106.1	113.9	113.9	117.9	118.3	125.6
		1-р зэрэг	кг	1045	1100	1095	1100	1040	1142	1305	114.3	125.5	118.6	119.2	118.6	124.9
		2-р зэрэг	кг	810	870	825	870	860	886	943	106.4	109.7	108.4	114.3	108.4	116.4
3	Сүү	Сүү ХК 1л	литр	2370	2030	2010	2125	2590	2651	2826	106.6	109.1	133.0	140.6	139.2	119.2
		Сүү ХК 0.5л	литр	1095	905	815	920	1115	1106	1317	119.1	118.1	143.2	161.6	145.5	120.3
		Задгай	литр	1100	1235	1250	1435	1500	1449	1500	103.5	100.0	104.5	120.0	121.5	136.4
4	Тараг, Цөцгийтэй		литр	2140	2115	1985	2325	2445	2483	2652	106.8	108.5	114.1	133.6	125.4	123.9
5	Талх	Атар	ширхэг	1075	1130	1160	1175	1160	1303	1280	98.2	110.3	108.9	110.3	113.3	119.1
		Зууван чех	ширхэг	1190	1255	1215	1335	1325	1468	1697	115.6	128.1	127.1	139.7	135.2	142.6
		Хар талх	300 гр				925	930	982	1217	123.9	130.9	131.6			
6	Будаа	цагаан	кг						3525	3628	102.9					
		шар	кг	1810	1685	1730	1740	1995	2489	2739	110.0	137.3	157.4	158.3	162.6	151.3
7	Цөцгийн тос, "Сүү" ХК		200 гр	2625	3225	3255	3410	4200	3860	4142	107.3	98.6	121.5	127.3	128.4	157.8
8	Ургамлын тос, "Янта"		1 литр				3535	3480	3559	3709	104.2	106.6	104.9			
9	Ногоон цай, Сtimo		90 гр				1500	1520	1531	1560	101.9	102.6	104.0			
10	Элсэн чихэр		кг						2727	2549	93.5					
11	Хонины мах	ястай	кг	7100	6180	5520	6155	6360	9210	8501	92.3	133.7	138.1	154.0	137.6	119.7
		цул	кг	7815	6545	6170	6015	6850	9261	8545	92.3	124.7	142.1	138.5	130.6	109.3
12	Үхрийн мах	ястай	кг	8420	7545	6500	7255	7780	11137	10946	98.3	140.7	150.9	168.4	145.1	130.0
		цул	кг	10165	9165	7845	8380	9480	14080	12983	92.2	137.0	154.9	165.5	141.7	127.7
13	Адууны мах, ястай		кг	5750	5250	4550	5150	6125	8571	8688	101.4	141.8	168.7	190.9	165.5	151.1
14	Ямааны мах, ястай		кг	5600	4835	4450	4435	4700	7246	7283	100.5	155.0	164.2	163.7	150.6	130.1
15	Төмс, монгол		кг	1035	1010	865	1250	900	837	742	88.6	82.4	59.4	85.8	73.5	71.7
16	Лууван, монгол		кг	1105	1490	1075	2085	1435	1363	1337	98.1	93.2	64.1	124.4	89.7	121.0
17	Байцай, монгол		кг	970	1250	1030	1740	1290	1460	1108	75.9	85.9	63.7	107.6	88.6	114.2
18	Хүрэн манжин, монгол		кг				2300	1500	2643	1874	70.9	124.9	81.5			
19	Сонгино, хятад		кг	1140	1270	1280	1370	1180	1289	1940	150.5	164.4	141.6	151.6	152.8	170.2
20	Алим, фүжи		кг	4035	3920	4170	4260	4280	4183	5024	120.1	117.4	117.9	120.5	128.2	124.5
21	Өндөг, ОХУ		ширхэг	330	285	270	285	275	333	334	100.3	121.5	117.2	123.7	117.2	101.2

Хавсралт 4. Шатахуун, түлшний үнэ, ШТС-аар, 2020.Х.14

№	Төрөл	хэмжих нэгж	Жаст ойл	Петровис	Магнай трейд	Сод монгол	Шунхлай	Юнигаз	дундаж үнэ
1	Аи-95	литр		2000	2000	2000	2000		2000
2	Аи-80	литр	1300	1400					1350
3	Аи-92	литр	1370	1450	1420	1450	1440		1426
4	Дизель түлш	литр	1850	2090	2090	2090	2090		2042
5	Газ	литр						1130	1130

Хавсралт 5. Шатахууны үнийн зэрэгцүүлэлт 2020 оны VII, VIII, IX, X сарын ажиглалтаар

№	Төрөл	хэмжих нэгж	20.VII.29	20.VIII.05	20.VIII.12	20.VIII.19	20.VIII.26	20.IX.02	20.IX.09	20.IX.16	20.IX.23	20.IX.30	20.X.07	20.X.14	<u>20.X.14</u> <u>20.X.07</u>
1	Аи-95	литр	2000	2000	2000	2000	2000	2000	2000	2000	2000	2000	2000	2000	100.0
2	Аи-80	литр	1305	1330	1350	1350	1350	1325	1325	1350	1350	1350	1350	1350	100.0
3	Аи-92	литр	1382	1424	1434	1434	1434	1434	1434	1432	1428	1428	1426	1426	100.0
4	Дизель түлш	литр	2030	2030	2034	2042	2042	2042	2042	2042	2042	2042	2042	2042	100.0
5	Газ	литр	970	970	970	970	970	970	970	970	1130	1130	1130	1130	100.0

Хавсралт 6. Шатахууны үнэ өөрчлөгдсөн өдөр, 2019-2020 он

№	Төрөл	хэмжих нэгж	2020 V.06	2020 V.26	2020 VI.10	2020 VI.17	2020 VII.09	2020 VII.29	2020 VIII.05	2020 VIII.12	2020 VIII.19	2020 IX.02	2020 IX.16	2020 IX.23	2020.X.14
1	Аи-95	литр	2000	1800	1800	1800	1900	2000	2000	2000	2000	2000	2000	2000	2000
2	Аи-80	литр	1405	1330	1330	1305	1305	1305	1330	1350	1350	1325	1350	1350	1350
3	Аи-92	литр	1478	1390	1390	1384	1380	1382	1424	1434	1434	1434	1432	1428	1426
4	Дизель түлш	литр	2120	1962	1890	1870	1948	2030	2030	2034	2042	2042	2042	2042	2042
5	Газ	литр	1020	970	970	970	900	970	970	970	970	970	970	1130	1130

Хавсралт 7. Түлшний дундаж үнэ, худалдаж буй байршлаар, 2020.Х.14

№	Төрөл	хэмжих нэгж		Чингэлтэй	Сүхбаатар	Баянгол	Баянзүрх	Сонгино хайрхан	Дундаж үнэ
1	Түлшний мод	хар мод	6-7 кг	1 шуудай	3500	3500	4000	3000	3500
		нарс	6-7 кг	1 шуудай	3000	3000	4000	2500	3125
2	Сайжруулсан түлш	25 кг	1 шуудай	3750	3750		3750	3750	3750
3	Сайжруулсан түлш	1 тонн					150000		150000

Нийслэлийн Статистикийн Газар

www.ubstat.mn