

ТАНИЛЦУУЛГА

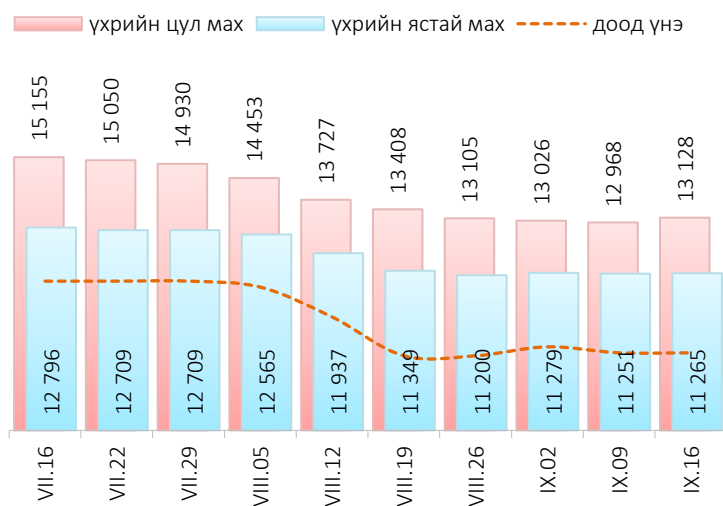
Хүнсний барааны үнийн 2020 оны
IX сарын 16-ний өдрийн ажиглалт

Нийслэлийн төвийн 6 дүүрэгт байрладаг 13 хүнсний зах, худалдааны төвд хийсэн 32 нэр төрлийн хүнсний бараа бүтээгдэхүүний үнийн 2020 оны 09 дүгээр сарын III долоо хоногийн ажиглалтаар өмнөх долоо хоногтой харьцуулахад 11 нэрийн барааны үнэ (34.4%) **тогтвортой**, 5 нэрийн барааны үнэ (15.6%) **буурсан**, 16 нэрийн барааны үнэ (50.0%) **өссөн** байна. Үүнд:

≈ Үнэ тогтвортой	↓ Үнэ буурсан	↑ Үнэ өссөн
<ul style="list-style-type: none"> “Алтан Тариа” савласан гурил дээдийн дээд “Алтан Тариа” савласан гурил II “Сүү ХК” тараг, Цөцгийтэй Шар будаа Цөцгийн тос, “Сүү” ХК Элсэн чихэр, “Заантай” Ногоон цай, “Стимо” Адууны мах, ястай Төмс, монгол Хүрэн манжин, монгол Өндөг, ОХУ 	<ul style="list-style-type: none"> Ургамлын тос, “Янта” Хонины мах, ястай Ямааны мах, ястай Лууван, монгол Байцаа, монгол 	<ul style="list-style-type: none"> “Алтан Тариа” задгай гурил дээд “Алтан Тариа” задгай гурил I “Алтан Тариа” савласан гурил дээд “Алтан Тариа” савласан гурил I “Сүү” ХК савласан 1 л сүү “Сүү ХК” савласан 0.5 л сүү Сүү, Задгай Талх, “Атар” Талх, “Зууван чех” Талх, “хөх тарианы хар” Цагаан будаа, “Заантай” Хонины мах, цул Үхрийн мах, цул Үхрийн мах, ястай Сонгино, хятад Алин, фүжи

Махны дундаж үнэ

Зураг 1. Үхрийн нэг килограмм махны дундаж үнэ, төгрөг



2020 оны 09 дүгээр сарын III долоо хоногт хонины ястай мах нэг килограмм нь дунджаар 9185 төгрөг, үхрийн ястай мах нэг килограмм нь дунджаар 11265 төгрөгийн үнэтэй байна. Үхрийн ястай махны үнэ өмнөх долоо хоногтой харьцуулахад 14 төгрөгөөр (0.1%), үхрийн цул махны үнэ 160 төгрөгөөр (1.2%) тус тус өссөн байна. Энэ долоо хоногийн ажиглалтаар үхрийн ястай мах “Хархорин” хүнсний захад хамгийн хямд буюу 8600 төгрөг, Харин “Саруул” хүнсний захад хамгийн өндөр үнэтэй буюу 14300 төгрөг байна.

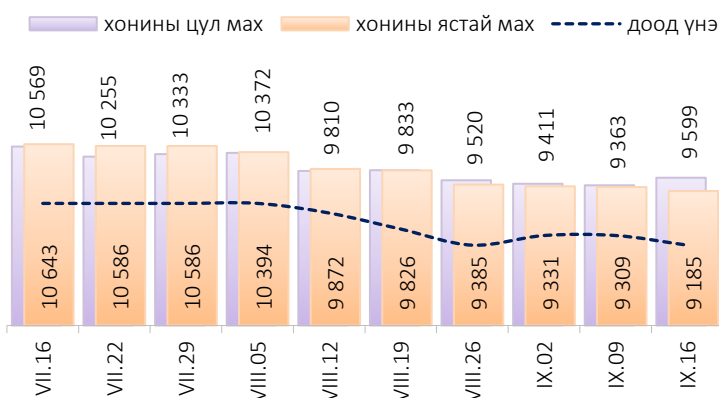
Хүснэгт 1. Нэг килограмм махны жижиглэн худалдах дундаж үнэ, төгрөг

Үхрийн ястай мах												
	I	II	III	IV	V	VI	VII	VIII	IX	X	XI	XII
2014	7 980	7 775	8 425	8 370	8 685	8 730	7 955	7 590	7 635	7 550	7 495	7 465
2015	7 415	7 565	7 810	8 080	8 145	8 445	7 985	7 230	7 005	5 975	5 620	5 520
2016	6 165	6 875	7 105	8 170	8 495	7 930	6 950	6 865	6 120	5 235	5 495	5 580
2017	6 775	7 405	7 785	7 985	8 230	7 905	7 725	7 375	7 250	6 945	6 710	6 505
2018	6 615	7 110	7 740	8 365	8 465	8 735	9 085	8 225	7 780	7 845	8 005	8 305
2019	8 875	8 925	9 390	9 635	10 960	11 700	12 280	11 540	11 375	10 950	10 090	9 755
2020	10 535	11 415	11 665	11 735	11 940	12 640	12 760	11 760	11 265*			

Хонины ястай мах												
	I	II	III	IV	V	VI	VII	VIII	IX	X	XI	XII
2014	6 855	6 675	7 040	7 630	7 800	7 685	7 030	6 585	6 395	5 965	5 835	5 940
2015	5 860	6 140	6 735	7 460	7 555	7 455	6 830	6 050	5 540	4 510	4 200	3 930
2016	4 625	5 495	5 970	6 935	6 945	6 525	5 780	5 605	4 940	4 250	3 945	4 390
2017	5 650	6 030	6 675	7 080	7 235	6 700	6 575	6 395	6 210	5 760	5 380	5 140
2018	5 240	5 945	6 560	7 290	7 490	7 515	7 535	6 980	6 415	6 440	6 690	6 695
2019	7 170	7 340	7 945	8 710	9 820	10 430	10 045	9 700	9 640	9 095	7 710	7 635
2020	8 705	9 600	9 765	9 835	10 125	10 385	10 650	9 870	9 185*			

* 3-р долоо хоногийн ажиглалтаар

Зураг 2. Хонины нэг килограмм махны дундаж үнэ, төгрөг



Өмнөх долоо хоногтой харьцуулахад хонины ястай махны үнэ 124 төгрөгөөр (1.3%) буурсан, харин хонины цул махны үнэ 236 төгрөгөөр (2.5%) өссөн байна. Энэ долоо хоногийн ажиглалтаар хонины ястай мах “Хүчит шонхор” хүнсний захуудад хамгийн хямд буюу 7500 төгрөгөөр, харин “Саруул” хүнсний захад хамгийн өндөр үнэтэй буюу 12000 төгрөгөөр худалдаалж байна.

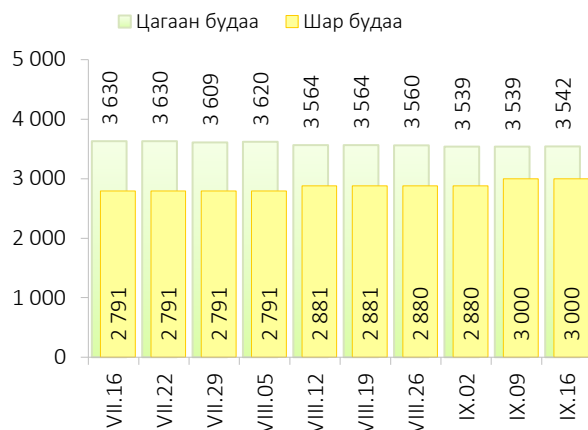
Гурилын үнэ

2020 оны 09 дүгээр сарын III долоо хоногт нийслэлийн хүнсний томоохон зах, дэлгүүрт “Алтан тариа” савласан нэг кг гурилын үнэ дээд зэрэг нь 1490-1800 төгрөг, 1-р зэргийнх 1300-1500 төгрөг, 2-р зэргийнх 900-1000 төгрөг байна.

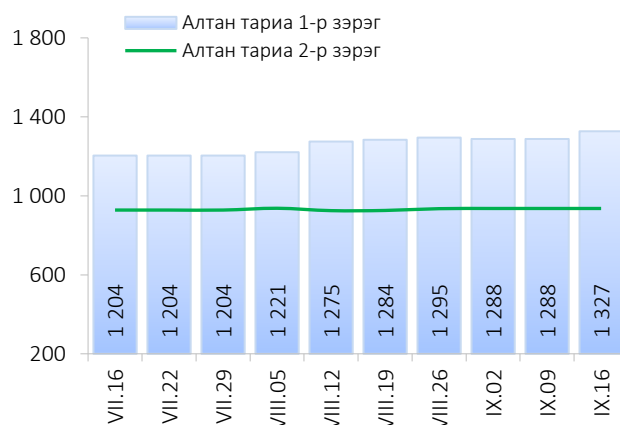
Худалдан авагч олон байдаг “Хүчит шонхор”, “Таван эрдэнэ”, “Бөмбөгөр”, “Баянзүрх”, “Хархорин”, “Барс” хүнсний захуудад задгайгаар буюу шуудайгаар худалдаж буй нэг кг дээд зэргийн “Алтан тариа” гурилын үнэ 1500 төгрөг, 1-р зэргийн гурил 1300 төгрөгөөр тус тус зарагдаж байна.



Зураг 3. Нэг килограмм будааны үнэ, төгрөг



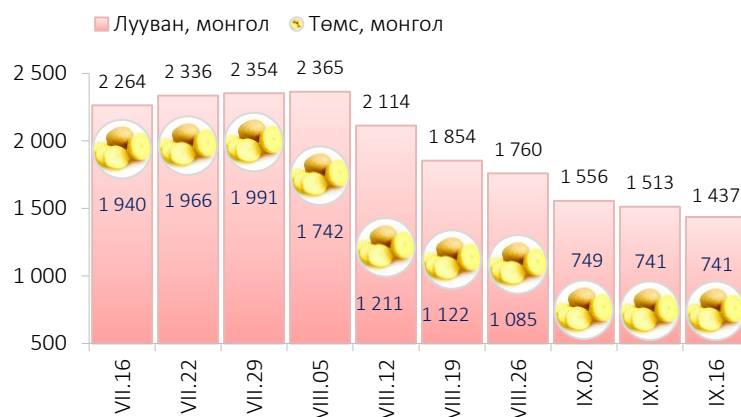
Зураг 4. Нэг килограмм савласан гурилын үнэ, төгрөг



“Атар” талх хүнсний зах, дэлгүүрт 1199-1330 төгрөгийн үнэтэй байна. “Номин” супермаркет “Атар” талхыг хамгийн хямд буюу 1199 төгрөгөөр, харин “М-март” хамгийн өндөр үнээр буюу 1330 төгрөгөөр худалдаалж байна.

Хүнсний ногооны үнэ

Зураг 5. Нэг килограмм хүнсний ногооны дундаж үнэ, төгрөг



2020 оны 09 дүгээр сарын III долоо хоногт өмнөх долоо хоногтой харьцуулахад монгол лууван 5.0 хувиар буурч 1437 төгрөгөөр, монгол байцай 2.8 хувиар буурч 874, сонгино 2.5 хувиар өсч 1569 төгрөгөөр тус тус худалдаалагдаж байна. Харин бусад ногооны үнэ тогтвортой байна.

Хэрэглээний үнийн ажиглалтын хавсралт хүснэгт:

- Хавсралт 1. Хүнсний барааны үнийн ажиглалт, хүнсний зах, худалдааны төвөөр, 2020.IX.16
- Хавсралт 2. Хүнсний барааны дундаж үнийн зэрэгцүүлэлт, 2020 оны VII, VIII, IX сар
- Хавсралт 3. Хүнсний барааны дундаж үнийн зэрэгцүүлэлт, 2014-2020 оны IX сарын 16
- Хавсралт 4. Шатахуун, түлшний үнэ, ШТС-аар, 2020.IX.16
- Хавсралт 5. Шатахууны үнийн зэрэгцүүлэлт, 2020 оны VII, VIII, IX сарын ажиглалтаар
- Хавсралт 6. Шатахууны үнэ өөрчлөгдсөн өдөр, 2019-2020 он
- Хавсралт 7. Түлшний дундаж үнэ, худалдаж буй байршлаар, 2020.IX.16

Хавсралт 1. Хүнсний барааны үнийн ажиглалт, хүнсний зах, худалдааны төвөөр, 2020.IX.16

№	Бүтээгдэхүүний нэр		хэмжих нэгж	Баянзүрх зах	Сансар Супер-маркет	Хүчит шонхор зах	Бөмбөгөр ХТ	Саруул зах	Барс ХТ	Таван эрдэнэ зах	Хархорин зах	Номин Супер-маркет	М-Март	Оргил Супер-маркет	Е Март	Их наяд ХТ		
1	"Алтан тариа" гурил	дээд	кг	1500	1545	1500	1500		1500	1500	1500	1390	1470	1545	1556			
		1-р зэрэг	кг	1300	1298	1300	1300		1300	1300	1300	1290	1217	1298	1300			
2	"Алтан тариа" савласан гурил	дээдийн дээд	кг	2200	2200	2000	2200	2300	2000	2100	2000	2199	2270	2200	2220			
		дээд	кг	1500	1570	1500	1500	1800	1500	1500	1500	1569	1490	1570	1560			
		1-р зэрэг	кг	1300	1320	1300	1300	1500	1300	1300	1300	1319	1360	1320	1320			
		2-р зэрэг	кг	900	970	900	900	1000	900	900	900		1000	970	970			
3	Сүү	Сүү ХК 1л	литр	2800	2860	2800	2800	2800	2800	2800	2800	2859	2860	2800	2790	2900		
		Сүү ХК 0.5л	литр	1200	1210	1200	1200	1200	1200	1200	1200	1200	1319	1320	1210	1350	1400	
		Задгай	литр								1500	1500						
4	Тараг, Цөцгийтэй		литр	2600	2640	2600	2700	2600	2500	2600	2700		2640	2640	2700			
5	Талх	Атар	ширхэг	1300	1320	1200	1300	1300	1300	1300	1300	1199	1330	1300	1310	1300		
		Зууван чех	ширхэг	1600	1600	1600	1600	1800	1600	1600	1600	1559	1610	1760	1750			
		Хар талх	300 гр	1200	1210	1100	1200	1300	1200	1200	1200	1100	1149	1110	1200	1220		
6	Будаа	цагаан	кг	3350	4010	3400	3200		3000	3600	3500	3919	4050					
		шар	кг	3000		3000	3000		3000	3000	3000							
7	Цөцгийн тос, "Сүү" ХК		200 гр	4000		4000			4200			3439	3760	3740				
8	Ургамлын тос, "Янта"		1 литр	3200	4010	3500	3500		3500	3700	3500	3749	4150	3800	3980	3500		
9	Ногоон цай, Сtimo		90 гр	1500	1500	1500	1600		1500	1500	1500	1599	1550	1550	1550			
10	Элсэн чихэр		кг	2750		2500	2750		2500	2500	2200	2740	2740					
11	Хонины мах	ястай	кг	8300		7500	9500	12000	8500	9500	8200	10499	7900		10600	9500		
		цул	кг	9800		8000	10500				9000						11000	
12	Үхрийн мах	ястай	кг	10300		8800	11500	14300	11000	12000	8600	13299	11000		13300			
		цул	кг	11800		9300	12500	15500	13000	14000	9500	15499	13500		17900	14500		
13	Адууны мах, ястай		кг	9300		7500	10500				8000							
14	Ямааны мах, ястай		кг			7300					8000							
15	Төмс, монгол		кг	800	570	700	800	1000	800	1000	700	499	900	800	490	800		
16	Лууван, монгол		кг	1500	1600	1400	1500	2000	1500	1800	1200	999	1200	1800	1050	1500		
17	Байцай, монгол		кг	1000	710	700	1200	1500	800	1000	800	499		900	770	1000		
18	Хүрэн манжин, монгол		кг	1600		1800	2000	2000	1500	1800	1500							
19	Сонгино, хятад		кг	1600	1650	1500	1500	1600	1500	1800	1500		1500					
20	Алим, фүжи		кг	4500	5200	4800	5000		4000	5000	4000	4499	4800				5000	
21	Өндөг, ОХУ		ширхэг	300	360	280	290	300	260	390	300	359	360	381	380			

Хавсралт 2. Хүнсний барааны дундаж үнийн зэрэгцүүлэлт 2020 оны VII, VIII, IX сар

№	Бүтээгдэхүүний нэр		хэмжих нэгж	2020 VII.01	2020 VII.08	2020 VII.16	2020 VII.22	2020 VII.29	2020 VIII.05	2020 VIII.12	2020 VIII.19	2020 VIII.26	2020 IX.02	2020 IX.09	2020 IX.16	20.IX.16 20.IX.09
1	"Алтан тариа" гурил	дээд	кг	1402	1412	1412	1412	1412	1430	1471	1490	1500	1486	1486	1500	100.9
		1-р зэрэг	кг	1157	1166	1166	1166	1166	1180	1221	1212	1240	1235	1235	1291	104.5
2	"Алтан тариа" савласан гурил	дээдийн дээд	кг	2152	2152	2152	2143	2143	2143	2191	2173	2140	2155	2155	2155	100.0
		дээд	кг	1423	1432	1432	1432	1432	1463	1520	1545	1525	1531	1531	1545	100.9
		1-р зэрэг	кг	1195	1204	1204	1204	1204	1221	1275	1284	1295	1288	1288	1327	103.0
		2-р зэрэг	кг	928	928	928	928	928	937	925	926	935	936	936	936	100.0
3	Сүү	Сүү ХК 1л	литр	2715	2715	2715	2715	2715	2715	2715	2715	2715	2792	2792	2820	101.0
		Сүү ХК 0.5л	литр	1215	1215	1215	1227	1227	1215	1202	1200	1200	1233	1233	1245	101.0
		Задгай	литр	1500	1500	1500	1500	1300	1300	1300	1300	1300	1300	1300	1500	115.4
4	Тараг, Цөцгийтэй		литр	2590	2590	2590	2590	2590	2590	2619	2619	2625	2628	2628	2628	100.0
5	Талх	Атар	ширхэг	1283	1283	1283	1279	1279	1294	1294	1290	1290	1279	1279	1289	100.8
		Зууван чех	ширхэг	1585	1585	1585	1585	1585	1585	1577	1560	1560	1577	1577	1638	103.9
		Хар талх	300 гр	1113	1113	1113	1113	1113	1113	1121	1120	1120	1138	1138	1181	103.8
6	Будаа	цагаан	кг	3630	3630	3630	3630	3609	3620	3564	3560	3560	3539	3539	3542	100.1
		шар	кг	2791	2791	2791	2791	2791	2791	2881	2880	2880	2881	3000	3000	100.0
7	Цөцгийн тос, "Сүү" ХК		200 гр	3784	3784	3784	3784	3784	3814	3814	3810	3810	3917	3917	3849	98.3
8	Ургамлын тос, "Янта"		1 литр	3500	3500	3500	3500	3537	3574	3627	3627	3635	3675	3666	3665	100.0
9	Ногоон цай, Сtimo		90 гр	1527	1527	1527	1527	1527	1536	1536	1535	1535	1531	1531	1531	100.0
10	Элсэн чихэр		кг	2708	2708	2708	2708	2679	2679	2578	2575	2575	2578	2578	2578	100.0
11	Хонины мах	ястай	кг	10722	10702	10643	10586	10586	10394	9872	9826	9385	9331	9309	9185	98.7
		цул	кг	10949	10829	10569	10255	10333	10372	9810	9833	9520	9411	9363	9599	102.5
12	Үхрийн мах	ястай	кг	12789	12789	12796	12709	12709	12565	11937	11349	11200	11279	11251	11265	100.1
		цул	кг	15155	15096	15155	15050	14930	14453	13727	13408	13105	13026	12968	13128	101.2
13	Адууны мах, ястай		кг	9444	9608	9610	9254	9205	9242	9027	8970	8880	8749	8749	8749	100.0
14	Ямааны мах, ястай		кг	8399	8349	8500	8349	8200	8250	8495	8124	8015	7890	7890	7642	96.9
15	Төмс, монгол		кг	1898	2014	1940	1966	1991	1742	1211	1122	1085	749	741	741	100.0
16	Лууван, монгол		кг	2241	2246	2264	2336	2354	2365	2114	1854	1760	1556	1513	1437	95.0
17	Байцай, монгол		кг	2784	2734	2744	2704	2727	1763	1563	1594	1470	923	899	874	97.2
18	Хүрэн манжин, монгол		кг	3385	3385	3342	3296	3126	3028	3028	1902	1685	1731	1731	1731	100.0
19	Сонгино, хятад		кг	1728	1706	1674	1674	1674	1662	1573	1570	1570	1551	1531	1569	102.5
20	Алим, фүжи		кг	4239	4239	4239	4239	4239	4239	4351	4350	4350	4460	4460	4662	104.5
21	Өндөг, ОХУ		ширхэг	334	334	334	333	333	331	328	325	325	327	327	327	100.0

Хавсралт 3. Хүнсний барааны дундаж үнийн зэрэгцүүлэлт, 2014-2020 оны IX сарын 16

№	Бүтээгдэхүүний нэр		хэмжих нэгж	2014.IX	2015.IX	2016.IX	2017.IX	2018.IX	2019.IX	2020 IX.16	2020/2019	2020/2018	2020/2017	2020/2016	2020/2015	2020/2014
1	"Алтан тариа" гурил	дээд	кг	1185	1265	1270	1305	1315	1413	1500	106.2	114.1	114.9	118.1	118.6	126.6
		1-р зэрэг	кг	1010	1055	1065	1075	1045	1090	1291	118.4	123.5	120.1	121.2	122.4	127.8
2	"Алтан тариа" савласан гурил	дээдийн дээд	кг	1635	1600	1585	1640	1670	1710	2155	126.0	129.0	131.4	136.0	134.7	131.8
		дээд	кг	1225	1300	1305	1350	1350	1450	1545	106.6	114.4	114.4	118.4	118.8	126.1
		1-р зэрэг	кг	1045	1100	1095	1100	1040	1142	1327	116.2	127.6	120.6	121.2	120.6	127.0
		2-р зэрэг	кг	810	870	825	870	860	886	936	105.6	108.8	107.6	113.5	107.6	115.6
3	Сүү	Сүү ХК 1л	литр	2370	2030	2010	2125	2590	2638	2820	106.9	108.9	132.7	140.3	138.9	119.0
		Сүү ХК 0.5л	литр	1095	905	815	920	1115	1102	1245	113.0	111.7	135.3	152.8	137.6	113.7
		Задгай	литр	1100	1235	1250	1435	1500	1200	1500	125.0	100.0	104.5	120.0	121.5	136.4
4	Тараг, Цөцгийтэй		литр	2140	2115	1985	2325	2445	2483	2628	105.8	107.5	113.0	132.4	124.3	122.8
5	Талх	Атар	ширхэг	1075	1130	1160	1175	1160	1303	1289	98.9	111.1	109.7	111.1	114.1	119.9
		Зууван чех	ширхэг	1190	1255	1215	1335	1325	1468	1638	111.6	123.6	122.7	134.8	130.5	137.6
		Хар талх	300 гр				925	930	982	1181	120.3	127.0	127.7			
6	Будаа	цагаан	кг						3572	3542	99.2					
		шар	кг	1810	1685	1730	1740	1995	2489	3000	120.5	150.4	172.4	173.4	178.0	165.7
7	Цөцгийн тос, "Сүү" ХК		200 гр	2625	3225	3255	3410	4200	3795	3849	101.4	91.6	112.9	118.2	119.3	146.6
8	Ургамлын тос, "Янта"		1 литр				3535	3480	3540	3665	103.5	105.3	103.7			
9	Ногоон цай, Сtimo		90 гр				1500	1520	1531	1531	100.0	100.7	102.1			
10	Элсэн чихэр		кг						2727	2578	94.5					
11	Хонины мах	ястай	кг	7100	6180	5520	6155	6360	9619	9185	95.5	144.4	149.2	166.4	148.6	129.4
		цул	кг	7815	6545	6170	6015	6850	9330	9599	102.9	140.1	159.6	155.6	146.7	122.8
12	Үхрийн мах	ястай	кг	8420	7545	6500	7255	7780	11375	11265	99.0	144.8	155.3	173.3	149.3	133.8
		цул	кг	10165	9165	7845	8380	9480	14274	13128	92.0	138.5	156.7	167.3	143.2	129.1
13	Адууны мах, ястай		кг	5750	5250	4550	5150	6125	8823	8749	99.2	142.8	169.9	192.3	166.6	152.2
14	Ямааны мах, ястай		кг	5600	4835	4450	4435	4700	8399	7642	91.0	162.6	172.3	171.7	158.1	136.5
15	Төмс, монгол		кг	1035	1010	865	1250	900	1044	741	71.0	82.3	59.3	85.7	73.4	71.6
16	Лууван, монгол		кг	1105	1490	1075	2085	1435	1828	1437	78.6	100.1	68.9	133.7	96.4	130.0
17	Байцай, монгол		кг	970	1250	1030	1740	1290	1860	874	47.0	67.8	50.2	84.9	69.9	90.1
18	Хүрэн манжин, монгол		кг				2300	1500	2768	1731	62.5	115.4	75.3			
19	Сонгино, хятад		кг	1140	1270	1280	1370	1180	1389	1569	113.0	133.0	114.5	122.6	123.5	137.6
20	Алим, фүжи		кг	4035	3920	4170	4260	4280	4183	4662	111.5	108.9	109.4	111.8	118.9	115.5
21	Өндөг, ОХУ		ширхэг	330	285	270	285	275	333	327	98.2	118.9	114.7	121.1	114.7	99.1

Хавсралт 4. Шатахуун, түлшний үнэ, ШТС-аар, 2020.IX.16

№	Төрөл	хэмжих нэгж	Жаст ойл	Петровис	Магнай трейд	Сод монгол	Шунхлай	Юнигаз	дундаж үнэ
1	Аи-95	литр		2000	2000	2000	2000		2000
2	Аи-80	литр	1300	1400					1350
3	Аи-92	литр	1370	1450	1440	1450	1450		1432
4	Дизель түлш	литр	1850	2090	2090	2090	2090		2042
5	Газ	литр						970	970

Хавсралт 5. Шатахууны үнийн зэрэгцүүлэлт 2020 оны VII, VIII, IX сарын ажиглалтаар

№	Төрөл	хэмжих нэгж	20.VII.01	20.VII.08	20.VII.16	20.VII.22	20.VII.29	20.VIII.05	20.VIII.12	20.VIII.19	20.VIII.26	20.IX.02	20.IX.09	20.IX.16	<u>20.IX.16</u> 20.IX.09
1	Аи-95	литр	1800	1900	1900	1900	2000	2000	2000	2000	2000	2000	2000	2000	100.0
2	Аи-80	литр	1305	1305	1305	1305	1305	1330	1350	1350	1350	1325	1325	1350	101.9
3	Аи-92	литр	1384	1380	1380	1380	1382	1424	1434	1434	1434	1434	1434	1432	99.9
4	Дизель түлш	литр	1870	1948	1948	1948	2030	2030	2034	2042	2042	2042	2042	2042	100.0
5	Газ	литр	970	900	900	970	970	970	970	970	970	970	970	970	100.0

Хавсралт 6. Шатахууны үнэ өөрчлөгдсөн өдөр, 2019-2020 он

№	Төрөл	хэмжих нэгж	2020 IV.15	2020 IV.22	2020 V.06	2020 V.26	2020 VI.10	2020 VI.17	2020 VII.09	2020 VII.29	2020 VIII.05	2020 VIII.12	2020 VIII.19	2020 IX.02	2020 IX.16
1	Аи-95	литр	2000	2000	2000	1800	1800	1800	1900	2000	2000	2000	2000	2000	2000
2	Аи-80	литр	1425	1410	1405	1330	1330	1305	1305	1305	1330	1350	1350	1325	1350
3	Аи-92	литр	1488	1488	1478	1390	1390	1384	1380	1382	1424	1434	1434	1434	1432
4	Дизель түлш	литр	2120	2120	2120	1962	1890	1870	1948	2030	2030	2034	2042	2042	2042
5	Газ	литр	1020	1020	1020	970	970	970	900	970	970	970	970	970	970

Хавсралт 7. Түлшний дундаж үнэ, худалдаж буй байршлаар, 2020.IX.16

№	Төрөл	хэмжих нэгж		Чингэлтэй	Сүхбаатар	Баянгол	Баянзүрх	Сонгино хайрхан	Дундаж үнэ
1	Түлшний мод	хар мод	6-7 кг	1 шуудай	3500	3500		3500	3500
		нарс	6-7 кг	1 шуудай	3000	3000		3500	3000
2	Сайжруулсан түлш	25 кг		1 шуудай	3750	3750		3750	3750
3	Сайжруулсан түлш	1 тонн					150000		150000

Нийслэлийн Статистикийн Газар

www.ubstat.mn