

ТАНИЛЦУУЛГА

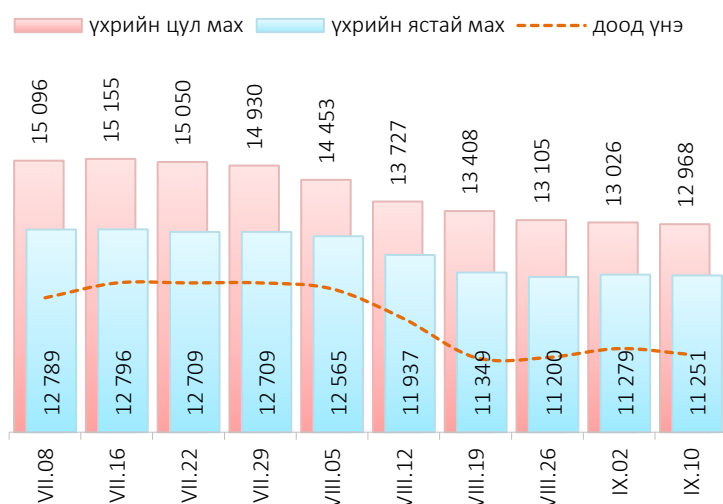
Хүнсний барааны үнийн 2020 оны
IX сарын 10-ны өдрийн ажиглалт

Нийслэлийн төвийн 6 дүүрэгт байрладаг 12 хүнсний зах, худалдааны төвд хийсэн 32 нэр төрлийн хүнсний бараа бүтээгдэхүүний үнийн 2020 оны 09 дүгээр сарын II долоо хоногийн ажиглалтаар өмнөх долоо хоногтой харьцуулахад 22 нэрийн барааны үнэ (68.8%) **тогтвортой**, 9 нэрийн барааны үнэ (28.1%) **буурсан**, 1 нэрийн барааны үнэ (3.1%) **өссөн** байна. Үүнд:

≈ Үнэ тогтвортой	↓ Үнэ буурсан	↑ Үнэ өссөн
<ul style="list-style-type: none"> “Алтан Тариа” задгай гурил дээд “Алтан Тариа” задгай гурил I “Алтан Тариа” савласан гурил дээдийн дээд “Алтан Тариа” савласан гурил дээд “Алтан Тариа” савласан гурил I “Алтан Тариа” савласан гурил II “Сүү” ХК савласан 1 л сүү “Сүү ХК” савласан 0.5 л сүү Сүү, Задгай “Сүү ХК” тараг, Цөцгийтэй Талх, “Атар” Талх, “Зууван чех” Талх, “хөх тарианы хар” Цагаан будаа, “Заантай” Цөцгийн тос, “Сүү” ХК Ногоон цай, “Сtimo” Элсэн чихэр, “Заантай” Адууны мах, ястай Ямааны мах, ястай Хүрэн манжин, монгол Алим, фүжи Өндөг, ОХУ 	<ul style="list-style-type: none"> Ургамлын тос, “Янта” Хонины мах, ястай Хонины мах, цул Үхрийн мах, цул Үхрийн мах, ястай Төмс, монгол Лууван, монгол Байцаа, монгол Сонгино, хятад 	<ul style="list-style-type: none"> Шар будаа

Махны дундаж үнэ

Зураг 1. Үхрийн нэг килограмм махны дундаж үнэ, төгрөг



2020 оны 09 дүгээр сарын II долоо хоногт хонины ястай мах нэг килограмм нь дунджаар 9309 төгрөг, үхрийн ястай мах нэг килограмм нь дунджаар 11251 төгрөгийн үнэтэй байна. Үхрийн ястай махны үнэ өмнөх долоо хоногтой харьцуулахад 28 төгрөгөөр (0.2%), үхрийн цул махны үнэ 58 төгрөгөөр (0.4%) тус тус буурсан байна. Энэ долоо хоногийн ажиглалтаар үхрийн ястай мах “Хархорин” хүнсний захад хамгийн хямд буюу 8600 төгрөг, Харин “Саруул” хүнсний захад хамгийн өндөр үнэтэй буюу 14500 төгрөг байна.

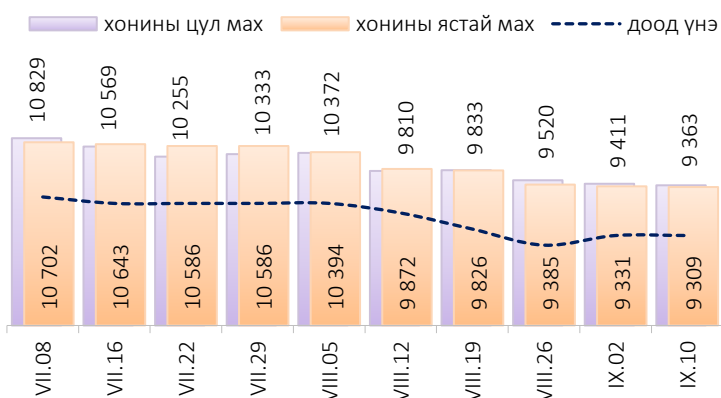
Хүснэгт 1. Нэг килограмм махны жижиглэн худалдах дундаж үнэ, төгрөг

Үхрийн ястай мах												
	I	II	III	IV	V	VI	VII	VIII	IX	X	XI	XII
2014	7 980	7 775	8 425	8 370	8 685	8 730	7 955	7 590	7 635	7 550	7 495	7 465
2015	7 415	7 565	7 810	8 080	8 145	8 445	7 985	7 230	7 005	5 975	5 620	5 520
2016	6 165	6 875	7 105	8 170	8 495	7 930	6 950	6 865	6 120	5 235	5 495	5 580
2017	6 775	7 405	7 785	7 985	8 230	7 905	7 725	7 375	7 250	6 945	6 710	6 505
2018	6 615	7 110	7 740	8 365	8 465	8 735	9 085	8 225	7 780	7 845	8 005	8 305
2019	8 875	8 925	9 390	9 635	10 960	11 700	12 280	11 540	11 375	10 950	10 090	9 755
2020	10 535	11 415	11 665	11 735	11 940	12 640	12 760	11 760	11 251*			

Хонины ястай мах												
	I	II	III	IV	V	VI	VII	VIII	IX	X	XI	XII
2014	6 855	6 675	7 040	7 630	7 800	7 685	7 030	6 585	6 395	5 965	5 835	5 940
2015	5 860	6 140	6 735	7 460	7 555	7 455	6 830	6 050	5 540	4 510	4 200	3 930
2016	4 625	5 495	5 970	6 935	6 945	6 525	5 780	5 605	4 940	4 250	3 945	4 390
2017	5 650	6 030	6 675	7 080	7 235	6 700	6 575	6 395	6 210	5 760	5 380	5 140
2018	5 240	5 945	6 560	7 290	7 490	7 515	7 535	6 980	6 415	6 440	6 690	6 695
2019	7 170	7 340	7 945	8 710	9 820	10 430	10 045	9 700	9 640	9 095	7 710	7 635
2020	8 705	9 600	9 765	9 835	10 125	10 385	10 650	9 870	9 309*			

* 2-р долоо хоногийн ажиглалтаар

Зураг 2. Хонины нэг килограмм махны дундаж үнэ, төгрөг



Өмнөх долоо хоногтой харьцуулахад хонины ястай махны үнэ 22 төгрөгөөр (0.2%), хонины цул махны үнэ 48 төгрөгөөр (0.5%) тус тус буурсан байна. Энэ долоо хоногийн ажиглалтаар хонины ястай мах “Хүчит шонхор”, “Хархорин” хүнсний захуудад хамгийн хямд буюу 7800 төгрөгөөр, харин “Саруул” хүнсний захад хамгийн өндөр үнэтэй буюу 12500 төгрөгөөр худалдаалж байна.

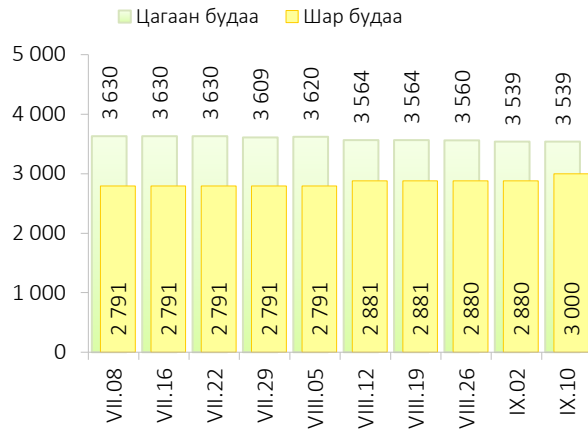
Гурилын үнэ

2020 оны 09 дүгээр сарын II долоо хоногт нийслэлийн хүнсний томоохон зах, дэлгүүрт “Алтан тариа” савласан нэг кг гурилын үнэ дээд зэрэг нь 1450-1800 төгрөг, 1-р зэргийнх 1200-1500 төгрөг, 2-р зэргийнх 900-1000 төгрөг байна.

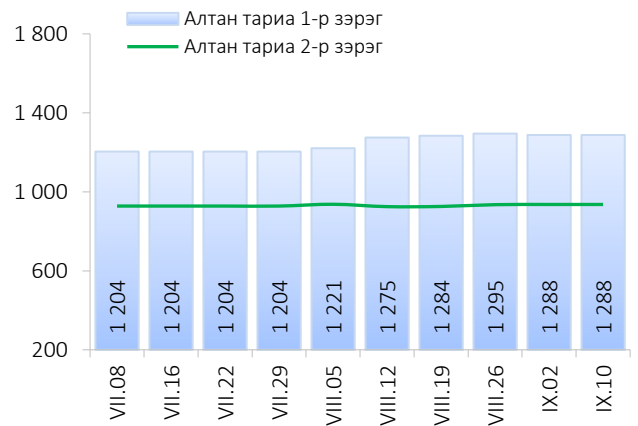
Худалдан авагч олон байдаг “Хүчит шонхор”, “Таван эрдэнэ”, “Бөмбөгөр”, “Баянзүрх”, “Хархорин”, “Барс” хүнсний захуудад задгайгаар буюу шуудайгаар худалдаж буй нэг кг дээд зэргийн “Алтан тариа” гурилын үнэ 1400-1500 төгрөгийн үнэ ханштай байна. Харин “Барс” хүнсний захад дээд зэргийн “Алтан тариа” гурил 1400 төгрөг, 1-р зэргийн гурил 1200 төгрөгөөр тус тус зарагдаж байна.



Зураг 3. Нэг килограмм будааны үнэ, төгрөг



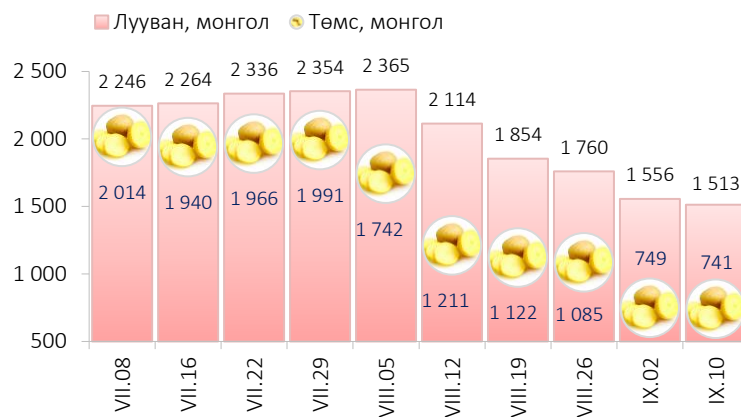
Зураг 4. Нэг килограмм савласан гурилын үнэ, төгрөг



“Атар” талх хүнсний зах, дэлгүүрт 1199-1330 төгрөгийн үнэтэй байна. “Номин” супермаркет “Атар” талхыг хамгийн хямд буюу 1199 төгрөгөөр, харин “М-март” хамгийн өндөр үнээр буюу 1330 төгрөгөөр худалдаалж байна.

Хүнсний ногооны үнэ

Зураг 5. Нэг килограмм хүнсний ногооны дундаж үнэ, төгрөг



2020 оны 09 дүгээр сарын II долоо хоногт өмнөх долоо хоногтой харьцуулахад монгол төмс 1.1 хувиар буурч 741 төгрөгөөр, монгол лууван 2.8 хувиар буурч 1513 төгрөгөөр буурч, монгол байцай 2.6 хувиар буурч 899, сонгино 1.3 хувиар буурч 1531 төгрөгөөр тус тус худалдаалагдаж байна.

Хэрэглээний үнийн ажиглалтын хавсралт хүснэгт:

Хавсралт 1. Хүнсний барааны үнийн ажиглалт, хүнсний зах, худалдааны төвөөр, 2020.IX.10

Хавсралт 2. Хүнсний барааны дундаж үнийн зэрэгцүүлэлт, 2020 оны VI, VII, VIII, IX сар

Хавсралт 3. Хүнсний барааны дундаж үнийн зэрэгцүүлэлт, 2014-2020 оны IX сарын 10

Хавсралт 4. Шатахуун, түлшний үнэ, ШТС-аар, 2020.IX.10

Хавсралт 5. Шатахууны үнийн зэрэгцүүлэлт, 2020 оны VI, VII, VIII, IX сарын ажиглалтаар

Хавсралт 6. Шатахууны үнэ өөрчлөгдсөн өдөр, 2019-2020 он

Хавсралт 7. Түлшний дундаж үнэ, худалдаж буй байршлаар, 2020.IX.10

Хавсралт 1. Хүнсний барааны үнийн ажиглалт, хүнсний зах, худалдааны төвөөр, 2020.IX.10

№	Бүтээгдэхүүний нэр		хэмжих нэгж	Баянзүрх зах	Сансар Супер-маркет	Хүчит шонхор зах	Бөмбөгөр ХТ	Саруул зах	Барс ХТ	Таван эрдэнэ зах	Хархорин зах	Номин Супер-маркет	М-Март	Оргил Супер-маркет	Е Март	Дундаж үнэ
1	"Алтан тариа" гурил	дээд	кг	1500	1545	1500	1450		1400	1500	1500	1390	1470	1545	1556	1486
		1-р зэрэг	кг	1200	1192	1300	1200		1200	1200	1200	1290	1217	1298	1300	1235
2	"Алтан тариа" савласан гурил	дээдийн дээд	кг	2200	2200	2000	2200	2300	2000	2100	2000	2199	2270	2200	2220	2155
		дээд	кг	1500	1570	1500	1450	1800	1400	1500	1500	1569	1490	1570	1560	1531
		1-р зэрэг	кг	1200	1320	1200	1300	1500	1250	1200	1200	1319	1360	1320	1320	1288
		2-р зэрэг	кг	900	970	900	900	1000	900	900	900		1000	970	970	936
3	Сүү	Сүү ХК 1л	литр	2800	2750	2800	2800	2800	2700	2800	2800	2859	2860	2750	2790	2792
		Сүү ХК 0.5л	литр	1200	1210	1200	1200	1200	1200	1200	1200	1319	1320	1210	1350	1233
		Задгай	литр							1300	1300					1300
4	Тараг, Цөцгийтэй		литр	2600	2640	2600	2700	2600	2500	2600	2700		2640	2640	2700	2628
5	Талх	Атар	ширхэг	1300	1320	1200	1300	1300	1300	1300	1300	1199	1330	1200	1310	1279
		Зууван чех	ширхэг	1600	1600	1500	1450	1800	1450	1600	1450	1559	1610	1600	1750	1577
		Хар талх	300 гр	1100	1100	1100	1200	1300	1100	1100	1100	1149	1110	1100	1220	1138
6	Будаа	цагаан	кг	3350	4010	3600	3000		3000	3600	3500	3919	4050			3539
		шар	кг	3000		3000	3000		3000	3000	3000					3000
7	Цөцгийн тос, "Сүү" ХК		200 гр	4000		4000			4200			3439	4180	3740		3917
8	Ургамлын тос, "Янта"		1 литр	3200	4010	3500	3400		3500	3700	3500	3749	4150	3750	3980	3666
9	Ногоон цай, Сtimo		90 гр	1500	1500	1500	1600		1500	1500	1500	1599	1550	1550	1550	1531
10	Элсэн чихэр		кг	2750		2500	2750		2500	2500	2200	2740	2740			2578
11	Хонины мах	ястай	кг	8300		7800	9500	12500	9000	9800	7800	10499	8300		10600	9309
		цул	кг	9800		8300	10500				9000					9363
12	Үхрийн мах	ястай	кг	10300		8800	11200	14500	11000	12000	8600	13299	11000		13300	11251
		цул	кг	11800		9300	12300	16000	12500	14000	9500	15499	13500		17900	12968
13	Адууны мах, ястай		кг	9300		7500	10500				8000					8749
14	Ямааны мах, ястай		кг			7500					8300					7890
15	Төмс, монгол		кг	800	540	800	800	1000	800	1000	700	499	900	800	490	741
16	Лууван, монгол		кг	1500	1600	1800	1500	2000	1500	1600	1200	1799	1200	1800	990	1513
17	Байцай, монгол		кг	1000	850	700	1200	1500	700	1400	800	839		900	490	899
18	Хүрэн манжин, монгол		кг	1600		1800	2000	2000	1500	1800	1500					1731
19	Сонгино, хятад		кг	1600	1650	1500	1500	1600	1500	1800	1500		1200			1531
20	Алим, фүжи		кг	4500	4500	4800	5000		3800	5000	4000	4499	4200			4460
21	Өндөг, ОХУ		ширхэг	300	360	280	290	300	260	390	300	359	360	381	380	327

Хавсралт 2. Хүнсний барааны дундаж үнийн зэрэгцүүлэлт 2020 оны VI, VII, VIII, IX сар

№	Бүтээгдэхүүний нэр		хэмжих нэгж	2020 VI.25	2020 VII.01	2020 VII.08	2020 VII.16	2020 VII.22	2020 VII.29	2020 VIII.05	2020 VIII.12	2020 VIII.19	2020 VIII.26	2020 IX.02	2020 IX.10	20.IX.10 20.IX.02
1	"Алтан тариа" гурил	дээд	кг	1412	1402	1412	1412	1412	1412	1430	1471	1490	1500	1486	1486	100.0
		1-р зэрэг	кг	1157	1157	1166	1166	1166	1166	1180	1221	1212	1240	1235	1235	100.0
2	"Алтан тариа" савласан гурил	дээдийн дээд	кг	2143	2152	2152	2152	2143	2143	2143	2191	2173	2140	2155	2155	100.0
		дээд	кг	1432	1423	1432	1432	1432	1432	1463	1520	1545	1525	1531	1531	100.0
		1-р зэрэг	кг	1195	1195	1204	1204	1204	1204	1221	1275	1284	1295	1288	1288	100.0
		2-р зэрэг	кг	928	928	928	928	928	928	937	925	926	935	936	936	100.0
3	Сүү	Сүү ХК 1л	литр	2706	2715	2715	2715	2715	2715	2715	2715	2715	2715	2792	2792	100.0
		Сүү ХК 0.5л	литр	1207	1215	1215	1215	1227	1227	1215	1202	1200	1200	1233	1233	100.0
		Задгай	литр	1500	1500	1500	1500	1500	1300	1300	1300	1300	1300	1300	1300	1300
4	Тараг, Цөцгийтэй		литр	2560	2590	2590	2590	2590	2590	2619	2619	2625	2628	2628	100.0	
5	Талх	Атар	ширхэг	1283	1283	1283	1283	1279	1279	1294	1294	1290	1290	1279	1279	100.0
		Зууван чех	ширхэг	1585	1585	1585	1585	1585	1585	1585	1577	1560	1560	1577	1577	100.0
		Хар талх	300 гр	1113	1113	1113	1113	1113	1113	1113	1121	1120	1120	1138	1138	100.0
6	Будаа	цагаан	кг	3630	3630	3630	3630	3630	3609	3620	3564	3560	3560	3539	3539	100.0
		шар	кг	2791	2791	2791	2791	2791	2791	2791	2881	2880	2880	2880	2881	3000
7	Цөцгийн тос, "Сүү" ХК		200 гр	3784	3784	3784	3784	3784	3784	3814	3814	3810	3810	3917	3917	100.0
8	Ургамлын тос, "Янта"		1 литр	3500	3500	3500	3500	3500	3537	3574	3627	3627	3635	3675	3666	99.8
9	Ногоон цай, Сtimo		90 гр	1522	1527	1527	1527	1527	1527	1536	1536	1535	1535	1531	1531	100.0
10	Элсэн чихэр		кг	2694	2708	2708	2708	2708	2679	2679	2578	2575	2575	2578	2578	100.0
11	Хонины мах	ястай	кг	10504	10722	10702	10643	10586	10586	10394	9872	9826	9385	9331	9309	99.8
		цул	кг	10868	10949	10829	10569	10255	10333	10372	9810	9833	9520	9411	9363	99.5
12	Үхрийн мах	ястай	кг	12794	12789	12789	12796	12709	12709	12565	11937	11349	11200	11279	11251	99.8
		цул	кг	15249	15155	15096	15155	15050	14930	14453	13727	13408	13105	13026	12968	99.6
13	Адууны мах, ястай		кг	9558	9444	9608	9610	9254	9205	9242	9027	8970	8880	8749	8749	100.0
14	Ямааны мах, ястай		кг	8300	8399	8349	8500	8349	8200	8250	8495	8124	8015	7890	7890	100.0
15	Төмс, монгол		кг	1099	1898	2014	1940	1966	1991	1742	1211	1122	1085	749	741	98.9
16	Лууван, монгол		кг	2073	2241	2246	2264	2336	2354	2365	2114	1854	1760	1556	1513	97.2
17	Байцай, монгол		кг	2675	2784	2734	2744	2704	2727	1763	1563	1594	1470	923	899	97.4
18	Хүрэн манжин, монгол		кг	3356	3385	3385	3342	3296	3126	3028	3028	1902	1685	1731	1731	100.0
19	Сонгино, хятад		кг	1706	1728	1706	1674	1674	1674	1662	1573	1570	1570	1551	1531	98.7
20	Алим, фүжи		кг	4239	4239	4239	4239	4239	4239	4239	4351	4350	4350	4460	4460	100.0
21	Өндөг, ОХУ		ширхэг	335	334	334	334	333	333	331	328	325	325	327	327	100.0

Хавсралт 3. Хүнсний барааны дундаж үнийн зэрэгцүүлэлт, 2014-2020 оны IX сарын 10

№	Бүтээгдэхүүний нэр		хэмжих нэгж	2014.IX	2015.IX	2016.IX	2017.IX	2018.IX	2019.IX	2020 IX.10	2020/2019	2020/2018	2020/2017	2020/2016	2020/2015	2020/2014
1	"Алтан тариа" гурил	дээд	кг	1185	1265	1270	1305	1315	1413	1486	105.2	113.0	113.9	117.0	117.5	125.4
		1-р зэрэг	кг	1010	1055	1065	1075	1045	1090	1235	113.3	118.2	114.9	116.0	117.1	122.3
2	"Алтан тариа" савласан гурил	дээдийн дээд	кг	1655	1600	1585	1640	1670	1714	2155	125.7	129.0	131.4	136.0	134.7	130.2
		дээд	кг	1225	1300	1305	1350	1350	1450	1531	105.6	113.4	113.4	117.3	117.8	125.0
		1-р зэрэг	кг	1045	1100	1095	1100	1040	1142	1288	112.8	123.8	117.1	117.6	117.1	123.3
		2-р зэрэг	кг	810	870	850	870	860	886	936	105.6	108.8	107.6	110.1	107.6	115.6
3	Сүү	Сүү ХК 1л	литр	2385	2030	2010	2125	2590	2638	2792	105.8	107.8	131.4	138.9	137.5	117.1
		Сүү ХК 0.5л	литр	1085	905	815	920	1115	1102	1233	111.9	110.6	134.0	151.3	136.2	113.6
		Задгай	литр	1100	1235	1250	1435	1500	1200	1300	108.3	86.7	90.6	104.0	105.3	118.2
4	Тараг, Цөцгийтэй		литр	1975	2115	1985	2325	2445	2483	2628	105.8	107.5	113.0	132.4	124.3	133.1
5	Талх	Атар	ширхэг	1075	1130	1160	1175	1160	1303	1279	98.2	110.3	108.9	110.3	113.2	119.0
		Зууван чех	ширхэг	1190	1255	1215	1335	1325	1468	1577	107.4	119.0	118.1	129.8	125.7	132.5
		Хар талх	300 гр				925	930	982	1138	115.9	122.4	123.0			
6	Будаа	цагаан	кг						3572	3539	99.1					
		шар	кг	1810	1685	1730	1740	1995	2489	3000	120.5	150.4	172.4	173.4	178.0	165.7
7	Цөцгийн тос, "Сүү" ХК		200 гр	2625	3225	3255	3410	4200	3795	3917	103.2	93.3	114.9	120.3	121.5	149.2
8	Ургамлын тос, "Янта"		1 литр				3535	3480	3540	3666	103.6	105.3	103.7			
9	Ногоон цай, Сtimo		90 гр				1500	1520	1531	1531	100.0	100.7	102.1			
10	Элсэн чихэр		кг						2727	2578	94.5					
11	Хонины мах	ястай	кг	7235	6320	5680	6170	6420	9655	9309	96.4	145.0	150.9	163.9	147.3	128.7
		цул	кг	7885	6615	6270	6040	6885	9330	9363	100.4	136.0	155.0	149.3	141.5	118.7
12	Үхрийн мах	ястай	кг	8420	7635	6745	7270	7810	11375	11251	98.9	144.1	154.8	166.8	147.4	133.6
		цул	кг	10000	9220	8045	8380	9530	14274	12968	90.9	136.1	154.7	161.2	140.7	129.7
13	Адууны мах, ястай		кг	5750	5250	4550	5275	6125	8823	8749	99.2	142.8	165.9	192.3	166.6	152.2
14	Ямааны мах, ястай		кг	5725	4835	4500	4435	4700	8399	7890	93.9	167.9	177.9	175.3	163.2	137.8
15	Төмс, монгол		кг	1035	1140	910	1285	900	1150	741	64.4	82.3	57.7	81.4	65.0	71.6
16	Лууван, монгол		кг	1105	1490	1115	2100	1435	1906	1513	79.4	105.4	72.0	135.7	101.5	136.9
17	Байцай, монгол		кг	970	1270	1030	1740	1290	1960	899	45.9	69.7	51.7	87.3	70.8	92.7
18	Хүрэн манжин, монгол		кг				2300	1500	2768	1731	62.5	115.4	75.3			
19	Сонгино, хятад		кг	1140	1300	1280	1395	1180	1389	1531	110.2	129.7	109.7	119.6	117.8	134.3
20	Алим, фүжи		кг	4035	3920	4170	4260	4280	4183	4460	106.6	104.2	104.7	107.0	113.8	110.5
21	Өндөг, ОХУ		ширхэг	330	285	270	285	275	333	327	98.2	118.9	114.7	121.1	114.7	99.1

Хавсралт 4. Шатахуун, түлшний үнэ, ШТС-аар, 2020.IX.10

№	Төрөл	хэмжих нэгж	Жаст ойл	Петровис	Магнай трейд	Сод монгол	Шунхлай	Юнигаз	дундаж үнэ
1	Аи-95	литр		2000	2000	2000	2000		2000
2	Аи-80	литр	1300	1350					1325
3	Аи-92	литр	1370	1450	1450	1450	1450		1434
4	Дизель түлш	литр	1850	2090	2090	2090	2090		2042
5	Газ	литр						970	970

Хавсралт 5. Шатахууны үнийн зэрэгцүүлэлт 2020 оны VI, VII, VIII, IX сарын ажиглалтаар

№	Төрөл	хэмжих нэгж	20.VI.25	20.VII.01	20.VII.08	20.VII.16	20.VII.22	20.VII.29	20.VIII.05	20.VIII.12	20.VIII.19	20.VIII.26	20.IX.02	20.IX.10	<u>20.IX.10</u> 20.IX.02
1	Аи-95	литр	1800	1800	1900	1900	1900	2000	2000	2000	2000	2000	2000	2000	100.0
2	Аи-80	литр	1305	1305	1305	1305	1305	1305	1330	1350	1350	1350	1325	1325	100.0
3	Аи-92	литр	1384	1384	1380	1380	1380	1382	1424	1434	1434	1434	1434	1434	100.0
4	Дизель түлш	литр	1870	1870	1948	1948	1948	2030	2030	2034	2042	2042	2042	2042	100.0
5	Газ	литр	970	970	900	900	970	970	970	970	970	970	970	970	100.0

Хавсралт 6. Шатахууны үнэ өөрчлөгдсөн өдөр, 2019-2020 он

№	Төрөл	хэмжих нэгж	2020 III.25	2020 IV.15	2020 IV.22	2020 V.06	2020 V.26	2020 VI.10	2020 VI.17	2020 VII.09	2020 VII.29	2020 VIII.05	2020 VIII.12	2020 VIII.19	2020 IX.02
1	Аи-95	литр	2183	2000	2000	2000	1800	1800	1800	1900	2000	2000	2000	2000	2000
2	Аи-80	литр	1648	1425	1410	1405	1330	1330	1305	1305	1305	1330	1350	1350	1325
3	Аи-92	литр	1771	1488	1488	1478	1390	1390	1384	1380	1382	1424	1434	1434	1434
4	Дизель түлш	литр	2429	2120	2120	2120	1962	1890	1870	1948	2030	2030	2034	2042	2042
5	Газ	литр	1300	1020	1020	1020	970	970	970	900	970	970	970	970	970

Хавсралт 7. Түлшний дундаж үнэ, худалдаж буй байршлаар, 2020.IX.10

№	Төрөл	хэмжих нэгж		Чингэлтэй	Сүхбаатар	Баянгол	Баянзүрх	Сонгино хайрхан	Дундаж үнэ
1	Түлшний мод	хар мод	6-7 кг	1 шуудай	3500	3500		3500	3500
		нарс	6-7 кг	1 шуудай	3000	3000		3500	3000
2	Сайжруулсан түлш	25 кг		1 шуудай	3750	3750		3750	3750
3	Сайжруулсан түлш	1 тонн					150000		150000

Нийслэлийн Статистикийн Газар

www.ubstat.mn