

ТАНИЛЦУУЛГА

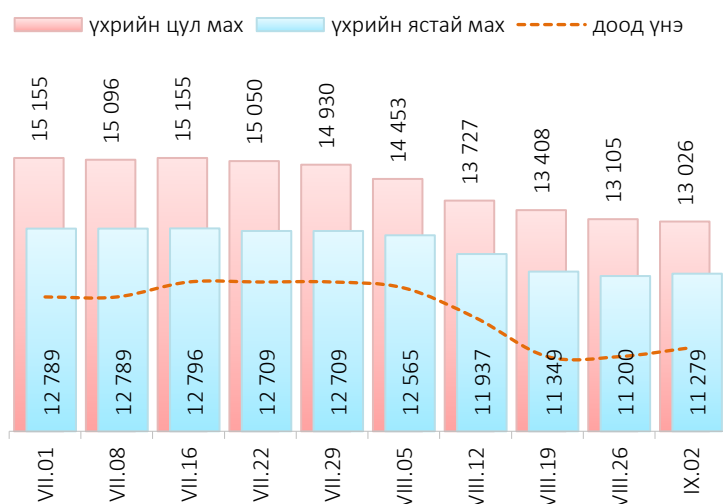
Хүнсний барааны үнийн 2020 оны
IX сарын 02-ны өдрийн ажиглалт

Нийслэлийн төвийн 6 дүүрэгт байрладаг 12 хүнсний зах, худалдааны төвд хийсэн 32 нэр төрлийн хүнсний бараа бүтээгдэхүүний үнийн 2020 оны 09 дүгээр сарын I долоо хоногийн ажиглалтаар өмнөх долоо хоногтой харьцуулахад 2 нэрийн барааны үнэ (6.2%) **тогтвортой**, 15 нэрийн барааны үнэ (46.9%) **буурсан**, 15 нэрийн барааны үнэ (46.9%) **өссөн** байна. Үүнд:

≈ Үнэ тогтвортой	↓ Үнэ буурсан	↑ Үнэ өссөн
<ul style="list-style-type: none"> Сүү, Задгай Шар будаа 	<ul style="list-style-type: none"> “Алтан Тариа” задгай гурил дээд “Алтан Тариа” задгай гурил I “Алтан Тариа” савласан гурил I Талх, “Атар” Цагаан будаа, “Заантай” Ногоон цай, “Сtimo” Хонины мах, ястай Хонины мах, цул Үхрийн мах, цул Адууны мах, ястай Ямааны мах, ястай Төмс, монгол Лууван, монгол Байцаа, монгол Сонгино, хятад 	<ul style="list-style-type: none"> “Алтан Тариа” савласан гурил дээдийн дээд “Алтан Тариа” савласан гурил дээд “Алтан Тариа” савласан гурил II “Сүү” ХК савласан 1 л сүү “Сүү ХК” савласан 0.5 л сүү “Сүү ХК” тараг, Цөцгийтэй Талх, “Зууван чех” Талх, “хөх тарианы хар” Цөцгийн тос, “Сүү” ХК Ургамлын тос, “Янта” Элсэн чихэр, “Заантай” Үхрийн мах, ястай Хүрэн манжин, монгол Алим, фүжи Өндөг, ОХУ

Махны дундаж үнэ

Зураг 1. Үхрийн нэг килограмм махны дундаж үнэ, төгрөг



2020 оны 09 дүгээр сарын I долоо хоногт хонины ястай мах нэг килограмм нь дунджаар 9331 төгрөг, үхрийн ястай мах нэг килограмм нь дунджаар 11279 төгрөгийн үнэтэй байна. Үхрийн ястай махны үнэ өмнөх долоо хоногтой харьцуулахад 79 төгрөгөөр (0.7%) өссөн бол, үхрийн цул махны үнэ 79 төгрөгөөр (0.6%) буурсан байна. Энэ долоо хоногийн ажиглалтаар үхрийн ястай мах “Хүчит шонхор”, “Хархорин” хүнсний захуудад хамгийн хямд буюу 8800 төгрөг, Харин “Саруул” хүнсний захад хамгийн өндөр үнэтэй буюу 14500 төгрөг байна.

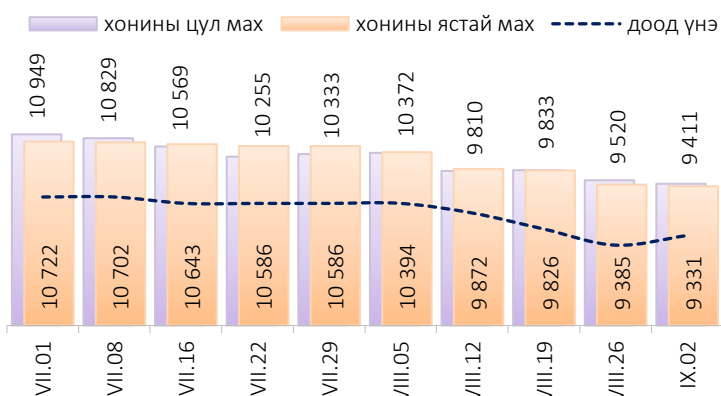
Хүснэгт 1. Нэг килограмм махны жижиглэн худалдах дундаж үнэ, төгрөг

Үхрийн ястай мах												
	I	II	III	IV	V	VI	VII	VIII	IX	X	XI	XII
2014	7 980	7 775	8 425	8 370	8 685	8 730	7 955	7 590	7 635	7 550	7 495	7 465
2015	7 415	7 565	7 810	8 080	8 145	8 445	7 985	7 230	7 005	5 975	5 620	5 520
2016	6 165	6 875	7 105	8 170	8 495	7 930	6 950	6 865	6 120	5 235	5 495	5 580
2017	6 775	7 405	7 785	7 985	8 230	7 905	7 725	7 375	7 250	6 945	6 710	6 505
2018	6 615	7 110	7 740	8 365	8 465	8 735	9 085	8 225	7 780	7 845	8 005	8 305
2019	8 875	8 925	9 390	9 635	10 960	11 700	12 280	11 540	11 375	10 950	10 090	9 755
2020	10 535	11 415	11 665	11 735	11 940	12 640	12 760	11 760	11 279*			

Хонины ястай мах												
	I	II	III	IV	V	VI	VII	VIII	IX	X	XI	XII
2014	6 855	6 675	7 040	7 630	7 800	7 685	7 030	6 585	6 395	5 965	5 835	5 940
2015	5 860	6 140	6 735	7 460	7 555	7 455	6 830	6 050	5 540	4 510	4 200	3 930
2016	4 625	5 495	5 970	6 935	6 945	6 525	5 780	5 605	4 940	4 250	3 945	4 390
2017	5 650	6 030	6 675	7 080	7 235	6 700	6 575	6 395	6 210	5 760	5 380	5 140
2018	5 240	5 945	6 560	7 290	7 490	7 515	7 535	6 980	6 415	6 440	6 690	6 695
2019	7 170	7 340	7 945	8 710	9 820	10 430	10 045	9 700	9 640	9 095	7 710	7 635
2020	8 705	9 600	9 765	9 835	10 125	10 385	10 650	9 870	9 331*			

* 1-р долоо хоногийн ажиглалтаар

Зураг 2. Хонины нэг килограмм махны дундаж үнэ, төгрөг



Өмнөх долоо хоногтой харьцуулахад хонины ястай махны үнэ 54 төгрөгөөр (0.6%), хонины цул махны үнэ 109 төгрөгөөр (1.1%) тус тус буурсан байна. Энэ долоо хоногийн ажиглалтаар хонины ястай мах “Хүчит шонхор”, “Хархорин” хүнсний захуудад хамгийн хямд буюу 7800 төгрөгөөр, харин “Саруул” хүнсний захад хамгийн өндөр үнэтэй буюу 12500 төгрөгөөр худалдаалж байна.

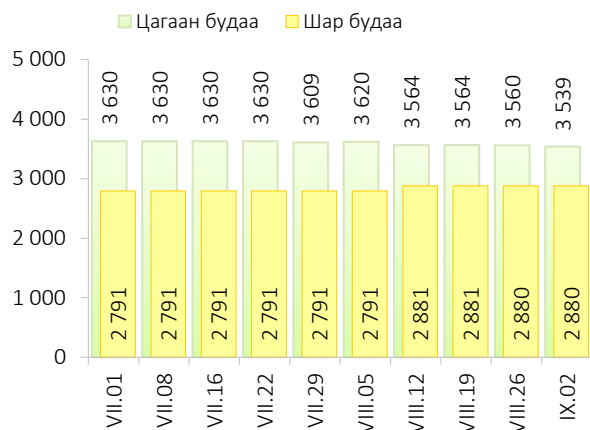
Гурилын үнэ

2020 оны 09 дүгээр сарын I долоо хоногт нийслэлийн хүнсний томоохон зах, дэлгүүрт “Алтан тариа” савласан нэг кг гурилын үнэ дээд зэрэг нь 1450-1800 төгрөг, 1-р зэргийнх 1200-1500 төгрөг, 2-р зэргийнх 900-1000 төгрөг байна.

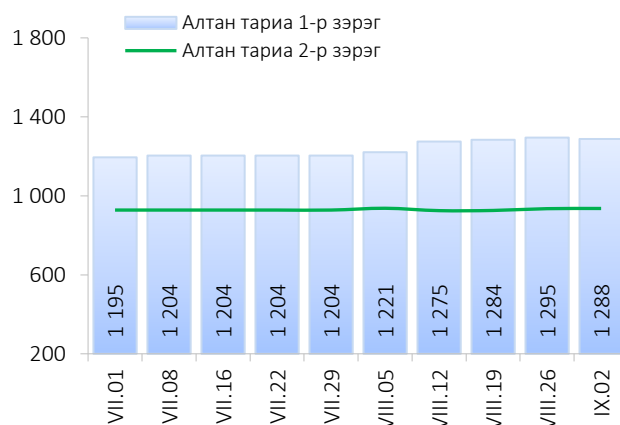
Худалдан авагч олон байдаг “Хүчит шонхор”, “Таван эрдэнэ”, “Бөмбөгөр”, “Баянзүрх”, “Хархорин”, “Барс” хүнсний захуудад задгайгаар буюу шуудайгаар худалдаж буй нэг кг дээд зэргийн “Алтан тариа” гурилын үнэ 1400-1500 төгрөгийн үнэ ханштай байна. Харин “Барс” хүнсний захад дээд зэргийн “Алтан тариа” гурил 1400 төгрөг, 1-р зэргийн гурил 1200 төгрөгөөр тус тус зарагдаж байна.



Зураг 3. Нэг килограмм будааны үнэ, төгрөг



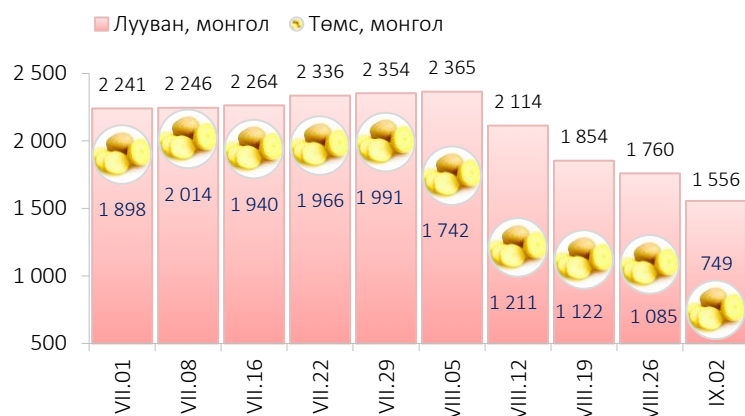
Зураг 4. Нэг килограмм савласан гуриллын үнэ, төгрөг



“Атар” талх хүнсний зах, дэлгүүрт 1199-1330 төгрөгийн үнэтэй байна. “Номин” супермаркет “Атар” талхыг хамгийн хямд буюу 1199 төгрөгөөр, харин “М-март” хамгийн өндөр үнээр буюу 1330 төгрөгөөр худалдаалж байна.

Хүнсний ногооны үнэ

Зураг 5. Нэг килограмм хүнсний ногооны дундаж үнэ, төгрөг



2020 оны 09 дүгээр сарын I долоо хоногт өмнөх долоо хоногтой харьцуулахад монгол төмс 31.0 хувиар буурч 749 төгрөгөөр, монгол лууван 11.6 хувиар буурч 1556 төгрөгөөр, монгол байцай 37.2 хувиар буурч 923, монгол хүрэн манжин 2.7 хувиар өсч 1731 төгрөгөөр, сонгино 1.2 хувиар буурч 1551 төгрөгөөр тус тус худалдаалагдаж байна.

Хэрэглээний үнийн ажиглалтын хавсралт хүснэгт:

- Хавсралт 1. Хүнсний барааны үнийн ажиглалт, хүнсний зах, худалдааны төвөөр, 2020.IX.02
- Хавсралт 2. Хүнсний барааны дундаж үнийн зэрэгцүүлэлт, 2020 оны VI, VII, VIII, IX сар
- Хавсралт 3. Хүнсний барааны дундаж үнийн зэрэгцүүлэлт, 2014-2020 оны IX сарын 02
- Хавсралт 4. Шатахуун, түлшний үнэ, ШТС-аар, 2020.IX.02
- Хавсралт 5. Шатахууны үнийн зэрэгцүүлэлт, 2020 оны VI, VII, VIII, IX сарын ажиглалтаар
- Хавсралт 6. Шатахууны үнэ өөрчлөгдсөн өдөр, 2019-2020 он
- Хавсралт 7. Түлшний дундаж үнэ, худалдаж буй байршлаар, 2020.IX.02

Хавсралт 1. Хүнсний барааны үнийн ажиглалт, хүнсний зах, худалдааны төвөөр, 2020.IX.02

№	Бүтээгдэхүүний нэр		хэмжих нэгж	Баянзүрх зах	Сансар Супер-маркет	Хүчит шонхор зах	Бөмбөгөр ХТ	Саруул зах	Барс ХТ	Таван эрдэнэ зах	Хархорин зах	Номин Супер-маркет	М-Март	Оргил Супер-маркет	Е Март	Дундаж үнэ
1	"Алтан тариа" гурил	дээд	кг	1500	1545	1500	1450		1400	1500	1500	1390	1470	1545	1556	1486
		1-р зэрэг	кг	1200	1192	1300	1200		1200	1200	1200	1290	1217	1298	1300	1235
2	"Алтан тариа" савласан гурил	дээдийн дээд	кг	2200	2200	2000	2200	2300	2000	2100	2000	2199	2270	2200	2220	2155
		дээд	кг	1500	1570	1500	1450	1800	1400	1500	1500	1569	1490	1570	1560	1531
		1-р зэрэг	кг	1200	1320	1200	1300	1500	1250	1200	1200	1319	1360	1320	1320	1288
		2-р зэрэг	кг	900	970	900	900	1000	900	900	900		1000	970	970	936
3	Сүү	Сүү ХК 1л	литр	2800	2750	2800	2800	2800	2700	2800	2800	2859	2860	2750	2790	2792
		Сүү ХК 0.5л	литр	1200	1210	1200	1200	1200	1200	1200	1200	1319	1320	1210	1350	1233
		Задгай	литр								1300	1300				1300
4	Тараг, Цөцгийтэй		литр	2600	2640	2600	2700	2600	2500	2600	2700		2640	2640	2700	2628
5	Талх	Атар	ширхэг	1300	1320	1200	1300	1300	1300	1300	1300	1199	1330	1200	1310	1279
		Зууван чех	ширхэг	1600	1600	1500	1450	1800	1450	1600	1450	1559	1610	1600	1750	1577
		Хар талх	300 гр	1100	1100	1100	1200	1300	1100	1100	1100	1149	1110	1100	1220	1138
6	Будаа	цагаан	кг	3350	4010	3600	3000		3000	3600	3500	3919	4050			3539
		шар	кг	3000		2800	2800		3000	3000	2700					2881
7	Цөцгийн тос, "Сүү" ХК		200 гр	4000		4000			4200			3439	4180	3740		3917
8	Ургамлын тос, "Янта"		1 литр	3200	4010	3500	3400		3500	3700	3600	3749	4150	3750	3980	3675
9	Ногоон цай, Сtimo		90 гр	1500	1500	1500	1600		1500	1500	1500	1599	1550	1550	1550	1531
10	Элсэн чихэр		кг	2750		2500	2750		2500	2500	2200	2740	2740			2578
11	Хонины мах	ястай	кг	8500		7800	9500	12500	9000	9800	7800	10499	8300		10600	9331
		цул	кг	10000		8300	10500				9000					9411
12	Үхрийн мах	ястай	кг	10500		8800	11000	14500	11000	12000	8800	13299	11000		13300	11279
		цул	кг	12000		9500	12000	16000	12500	14000	9800	15499	13500		17900	13026
13	Адууны мах, ястай		кг	9300		7500	10500				8000					8749
14	Ямааны мах, ястай		кг			7500					8300					7890
15	Төмс, монгол		кг	800	540	800	800	1000	800	1000	800	499	900	800	490	749
16	Лууван, монгол		кг	1500	1600	1800	1500	2000	1500	1800	1500	1799	1200	1800	990	1556
17	Байцай, монгол		кг	1000	850	700	1500	1500	700	1500	800	839		900	490	923
18	Хүрэн манжин, монгол		кг	1600		1800	2000	2000	1500	1800	1500					1731
19	Сонгино, хятад		кг	1600	1650	1500	1500	1800	1500	1800	1500		1200			1551
20	Алим, фүжи		кг	4500	4500	4800	5000		3800	5000	4000	4499	4200			4460
21	Өндөг, ОХУ		ширхэг	300	360	280	290	300	260	390	300	359	360	381	380	327

Хавсралт 2. Хүнсний барааны дундаж үнийн зэрэгцүүлэлт 2020 оны VI, VII, VIII, IX сар

№	Бүтээгдэхүүний нэр		хэмжих нэгж	2020 VI.17	2020 VI.25	2020 VII.01	2020 VII.08	2020 VII.16	2020 VII.22	2020 VII.29	2020 VIII.05	2020 VIII.12	2020 VIII.19	2020 VIII.26	2020 IX.02	20.IX.02 20.VIII.26	
1	"Алтан тариа" гурил	дээд	кг	1412	1412	1402	1412	1412	1412	1412	1430	1471	1490	1500	1486	99.1	
		1-р зэрэг	кг	1157	1157	1157	1166	1166	1166	1166	1166	1180	1221	1212	1240	1235	99.6
2	"Алтан тариа" савласан гурил	дээдийн дээд	кг	2143	2143	2152	2152	2152	2143	2143	2143	2191	2173	2140	2155	100.7	
		дээд	кг	1432	1432	1423	1432	1432	1432	1432	1463	1520	1545	1525	1531	100.4	
		1-р зэрэг	кг	1195	1195	1195	1204	1204	1204	1204	1221	1275	1284	1295	1288	1288	99.5
		2-р зэрэг	кг	928	928	928	928	928	928	928	928	937	925	926	935	936	100.1
3	Сүү	Сүү ХК 1л	литр	2706	2706	2715	2715	2715	2715	2715	2715	2715	2715	2715	2792	102.8	
		Сүү ХК 0.5л	литр	1207	1207	1215	1215	1215	1227	1227	1215	1202	1200	1200	1233	102.8	
		Задгай	литр	1500	1500	1500	1500	1500	1500	1300	1300	1300	1300	1300	1300	1300	100.0
4	Тараг, Цөцгийтэй		литр	2560	2560	2590	2590	2590	2590	2590	2619	2619	2625	2628	100.1		
5	Талх	Атар	ширхэг	1283	1283	1283	1283	1283	1279	1279	1294	1294	1290	1290	1279	99.1	
		Зууван чех	ширхэг	1585	1585	1585	1585	1585	1585	1585	1585	1577	1560	1560	1577	101.1	
		Хар талх	300 гр	1113	1113	1113	1113	1113	1113	1113	1113	1121	1120	1120	1138	101.6	
6	Будаа	цагаан	кг	3630	3630	3630	3630	3630	3630	3609	3620	3564	3560	3560	3539	99.4	
		шар	кг	2791	2791	2791	2791	2791	2791	2791	2791	2881	2880	2880	2881	2881	100.0
7	Цөцгийн тос, "Сүү" ХК		200 гр	3784	3784	3784	3784	3784	3784	3784	3814	3814	3810	3810	3917	102.8	
8	Ургамлын тос, "Янта"		1 литр	3500	3500	3500	3500	3500	3500	3537	3574	3627	3627	3635	3675	101.1	
9	Ногоон цай, Сtimo		90 гр	1522	1522	1527	1527	1527	1527	1527	1536	1536	1535	1535	1531	99.7	
10	Элсэн чихэр		кг	2694	2694	2708	2708	2708	2708	2679	2679	2578	2575	2575	2578	100.1	
11	Хонины мах	ястай	кг	10417	10504	10722	10702	10643	10586	10586	10394	9872	9826	9385	9331	99.4	
		цул	кг	10796	10868	10949	10829	10569	10255	10333	10372	9810	9833	9520	9411	98.9	
12	Үхрийн мах	ястай	кг	12751	12794	12789	12789	12796	12709	12709	12565	11937	11349	11200	11279	100.7	
		цул	кг	15192	15249	15155	15096	15155	15050	14930	14453	13727	13408	13105	13026	99.4	
13	Адууны мах, ястай		кг	9558	9558	9444	9608	9610	9254	9205	9242	9027	8970	8880	8749	98.5	
14	Ямааны мах, ястай		кг	8300	8300	8399	8349	8500	8349	8200	8250	8495	8124	8015	7890	98.4	
15	Төмс, монгол		кг	1090	1099	1898	2014	1940	1966	1991	1742	1211	1122	1085	749	69.0	
16	Лууван, монгол		кг	2056	2073	2241	2246	2264	2336	2354	2365	2114	1854	1760	1556	88.4	
17	Байцай, монгол		кг	2675	2675	2784	2734	2744	2704	2727	1763	1563	1594	1470	923	62.8	
18	Хүрэн манжин, монгол		кг	3196	3356	3385	3385	3342	3296	3126	3028	3028	1902	1685	1731	102.7	
19	Сонгино, хятад		кг	1706	1706	1728	1706	1674	1674	1674	1662	1573	1570	1570	1551	98.8	
20	Алим, фүжи		кг	4239	4239	4239	4239	4239	4239	4239	4239	4351	4350	4350	4460	102.5	
21	Өндөг, ОХУ		ширхэг	335	335	334	334	334	333	333	331	328	325	325	327	100.6	

Хавсралт 3. Хүнсний барааны дундаж үнийн зэрэгцүүлэлт, 2014-2020 оны IX сарын 02

№	Бүтээгдэхүүний нэр		хэмжих нэгж	2014.IX	2015.IX	2016.IX	2017.IX	2018.IX	2019.IX	2020 IX.02	2020/2019	2020/2018	2020/2017	2020/2016	2020/2015	2020/2014
1	"Алтан тариа" гурил	дээд	кг	1185	1265	1270	1305	1315	1413	1486	105.2	113.0	113.9	117.0	117.5	125.4
		1-р зэрэг	кг	1010	1050	1065	1075	1045	1090	1235	113.3	118.2	114.9	116.0	117.6	122.3
2	"Алтан тариа" савласан гурил	дээдийн дээд	кг	1655	1620	1585	1640	1670	1714	2155	125.7	129.0	131.4	136.0	133.0	130.2
		дээд	кг	1225	1300	1305	1350	1350	1450	1531	105.6	113.4	113.4	117.3	117.8	125.0
		1-р зэрэг	кг	1045	1090	1095	1100	1040	1142	1288	112.8	123.8	117.1	117.6	118.2	123.3
		2-р зэрэг	кг	810	860	850	870	860	886	936	105.6	108.8	107.6	110.1	108.8	115.6
3	Сүү	Сүү ХК 1л	литр	2375	2030	2010	2125	2590	2638	2792	105.8	107.8	131.4	138.9	137.5	117.6
		Сүү ХК 0.5л	литр	1085	890	815	920	1115	1102	1233	111.9	110.6	134.0	151.3	138.5	113.6
		Задгай	литр	1000	1235	1250	1435	1500	1200	1300	108.3	86.7	90.6	104.0	105.3	130.0
4	Тараг, Цөцгийтэй		литр	1975	2115	1985	2325	2445	2483	2628	105.8	107.5	113.0	132.4	124.3	133.1
5	Талх	Атар	ширхэг	1075	1145	1160	1175	1160	1303	1279	98.2	110.3	108.9	110.3	111.7	119.0
		Зууван чех	ширхэг	1190	1270	1215	1335	1325	1471	1577	107.2	119.0	118.1	129.8	124.2	132.5
		Хар талх	300 гр				925	930	982	1138	115.9	122.4	123.0			
6	Будаа	цагаан	кг						3572	3539	99.1					
		шар	кг	1810	1685	1730	1740	1995	2049	2881	140.6	144.4	165.6	166.5	171.0	159.2
7	Цөцгийн тос, "Сүү" ХК		200 гр	2625	3285	3255	3410	4200	3795	3917	103.2	93.3	114.9	120.3	119.2	149.2
8	Ургамлын тос, "Янта"		1 литр				3535	3480	3540	3675	103.8	105.6	104.0			
9	Ногоон цай, Сtimo		90 гр				1500	1520	1531	1531	100.0	100.7	102.1			
10	Элсэн чихэр		кг						2753	2578	93.6					
11	Хонины мах	ястай	кг	7235	6445	5920	6365	6580	9695	9331	96.2	141.8	146.6	157.6	144.8	129.0
		цул	кг	7885	6770	6415	6170	6885	9491	9411	99.2	136.7	152.5	146.7	139.0	119.4
12	Үхрийн мах	ястай	кг	8355	7690	6910	7300	7835	11391	11279	99.0	144.0	154.5	163.2	146.7	135.0
		цул	кг	9455	9265	8320	8400	9530	14332	13026	90.9	136.7	155.1	156.6	140.6	137.8
13	Адууны мах, ястай		кг	5700	5325	4550	5275	6125	8823	8749	99.2	142.8	165.9	192.3	164.3	153.5
14	Ямааны мах, ястай		кг	5725	4965	4600	4435	4700	8399	7890	93.9	167.9	177.9	171.5	158.9	137.8
15	Төмс, монгол		кг	1035	1230	910	1285	925	1214	749	61.7	81.0	58.3	82.3	60.9	72.4
16	Лууван, монгол		кг	1105	1830	1375	2185	1445	1967	1556	79.1	107.7	71.2	113.2	85.0	140.8
17	Байцай, монгол		кг	980	1370	1030	1760	1290	1960	923	47.1	71.6	52.4	89.6	67.4	94.2
18	Хүрэн манжин, монгол		кг				2300	1645	2768	1731	62.5	105.2	75.3			
19	Сонгино, хятад		кг	1170	1380	1280	1395	1180	1389	1551	111.7	131.4	111.2	121.2	112.4	132.6
20	Алим, фүжи		кг	4035	3920	4170	4260	4280	4183	4460	106.6	104.2	104.7	107.0	113.8	110.5
21	Өндөг, ОХУ		ширхэг	340	270	270	290	275	331	327	98.8	118.9	112.8	121.1	121.1	96.2

Хавсралт 4. Шатахуун, түлшний үнэ, ШТС-аар, 2020.IX.02

№	Төрөл	хэмжих нэгж	Жаст ойл	Петровис	Магнай трейд	Сод монгол	Шунхлай	Юнигаз	дундаж үнэ
1	Аи-95	литр		2000	2000	2000	2000		2000
2	Аи-80	литр	1300	1350					1325
3	Аи-92	литр	1370	1450	1450	1450	1450		1434
4	Дизель түлш	литр	1850	2090	2090	2090	2090		2042
5	Газ	литр						970	970

Хавсралт 5. Шатахууны үнийн зэрэгцүүлэлт 2020 оны VI, VII, VIII, IX сарын ажиглалтаар

№	Төрөл	хэмжих нэгж	20.VI.17	20.VI.25	20.VII.01	20.VII.08	20.VII.16	20.VII.22	20.VII.29	20.VIII.05	20.VIII.12	20.VIII.19	20.VIII.26	20.IX.02	<u>20.IX.02</u> 20.VIII.26
1	Аи-95	литр	1800	1800	1800	1900	1900	1900	2000	2000	2000	2000	2000	2000	100.0
2	Аи-80	литр	1305	1305	1305	1305	1305	1305	1305	1330	1350	1350	1350	1325	98.1
3	Аи-92	литр	1384	1384	1384	1380	1380	1380	1382	1424	1434	1434	1434	1434	100.0
4	Дизель түлш	литр	1870	1870	1870	1948	1948	1948	2030	2030	2034	2042	2042	2042	100.0
5	Газ	литр	970	970	970	900	900	970	970	970	970	970	970	970	100.0

Хавсралт 6. Шатахууны үнэ өөрчлөгдсөн өдөр, 2019-2020 он

№	Төрөл	хэмжих нэгж	2020 III.25	2020 IV.15	2020 IV.22	2020 V.06	2020 V.26	2020 VI.10	2020 VI.17	2020 VII.09	2020 VII.29	2020 VIII.05	2020 VIII.12	2020 VIII.19	2020 IX.02
1	Аи-95	литр	2183	2000	2000	2000	1800	1800	1800	1900	2000	2000	2000	2000	2000
2	Аи-80	литр	1648	1425	1410	1405	1330	1330	1305	1305	1305	1330	1350	1350	1325
3	Аи-92	литр	1771	1488	1488	1478	1390	1390	1384	1380	1382	1424	1434	1434	1434
4	Дизель түлш	литр	2429	2120	2120	2120	1962	1890	1870	1948	2030	2030	2034	2042	2042
5	Газ	литр	1300	1020	1020	1020	970	970	970	900	970	970	970	970	970

Хавсралт 7. Түлшний дундаж үнэ, худалдаж буй байршлаар, 2020.IX.02

№	Төрөл	хэмжих нэгж		Чингэлтэй	Сүхбаатар	Баянгол	Баянзүрх	Сонгино хайрхан	Дундаж үнэ
1	Түлшний мод	хар мод	6-7 кг	1 шуудай	3500	3500		3500	3500
		нарс	6-7 кг	1 шуудай	3000	3000		3500	3000
2	Сайжруулсан түлш	25 кг	1 шуудай	3750	3750		3750	3750	3750
3	Сайжруулсан түлш	1 тонн					150000		150000

Нийслэлийн Статистикийн Газар

www.ubstat.mn