

## ТАНИЛЦУУЛГА

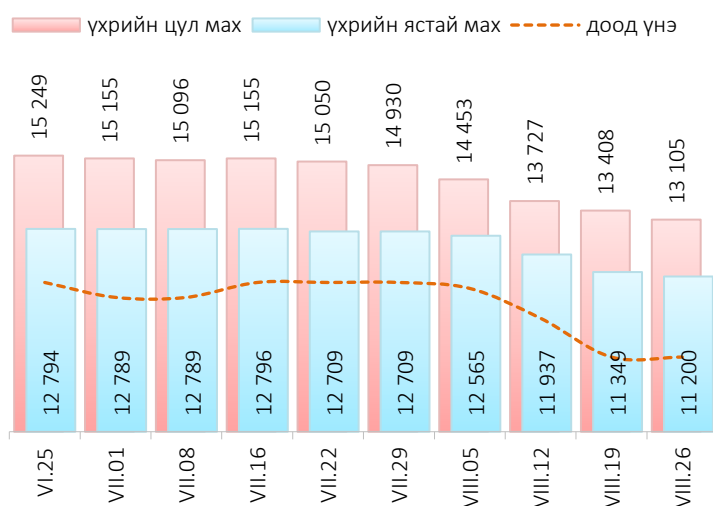
Хүнсний барааны үнийн 2020 оны VIII сарын 26-ны өдрийн ажиглалт

Нийслэлийн төвийн 6 дүүрэгт байрладаг 12 хүнсний зах, худалдааны төвд хийсэн 32 нэр төрлийн хүнсний бараа бүтээгдэхүүний үнийн 2020 оны 08 дугаар сарын IV долоо хоногийн ажиглалтаар өмнөх долоо хоногтой харьцуулахад 14 нэрийн барааны үнэ (43.8%) **тогтвортой**, 12 нэрийн барааны үнэ (37.5%) **буурсан**, 6 нэрийн барааны үнэ (18.7%) **өссөн** байна. Үүнд:

≈ Үнэ тогтвортой	↓ Үнэ буурсан	↑ Үнэ өссөн
• “Сүү” ХК савласан 1 л сүү	• “Алтан Тариа” савласан гурил дээдийн дээд	• “Алтан Тариа” задгай гурил дээд
• “Сүү ХК” савласан 0.5 л сүү	• “Алтан Тариа” савласан гурил дээд	• “Алтан Тариа” задгай гурил I
• Сүү, Задгай	• Хонины мах, ястай	• “Алтан Тариа” савласан гурил I
• Талх, “Атар”	• Хонины мах, цул	• “Алтан Тариа” савласан гурил II
• Талх, “Зууван чех”	• Үхрийн мах, ястай	• “Сүү ХК” тараг, Цөцгийтэй
• Талх, “хөх тарианы хар”	• Үхрийн мах, цул	• Ургамлын тос, “Янта”
• Цагаан будаа, “Заантай”	• Адууны мах, ястай	
• Шар будаа	• Ямааны мах, ястай	
• Цөцгийн тос, “Сүү” ХК	• Төмс, монгол	
• Ногоон цай, “Сtimo”	• Лууван, монгол	
• Элсэн чихэр, “Заантай”	• Байцаа, монгол	
• Сонгино, хятад	• Хүрэн манжин, монгол	
• Алим, фужи		
• Өндөг, ОХУ		

## Махны дундаж үнэ

Зураг 1. Үхрийн нэг килограмм махны дундаж үнэ, төгрөг



2020 оны 08 дугаар сарын IV долоо хоногт хонины ястай мах нэг килограмм нь дунджаар 9385 төгрөг, үхрийн ястай мах нэг килограмм нь дунджаар 11200 төгрөгийн үнэтэй байна. Үхрийн ястай махны үнэ өмнөх долоо хоногтой харьцуулахад 149 төгрөгөөр (1.3%), үхрийн цул махны үнэ 303 төгрөгөөр (2.3%) тус тус буурсан байна. Энэ долоо хоногийн ажиглалтаар үхрийн ястай мах “Хүчит шонхор”, “Хархорин” хүнсний захуудад хамгийн хямд буюу 8500 төгрөг, Харин “Саруул” хүнсний захад хамгийн өндөр үнэтэй буюу 14500 төгрөг байна.

## Хүснэгт 1. Нэг килограмм махны жижиглэн худалдах дундаж үнэ, төгрөг

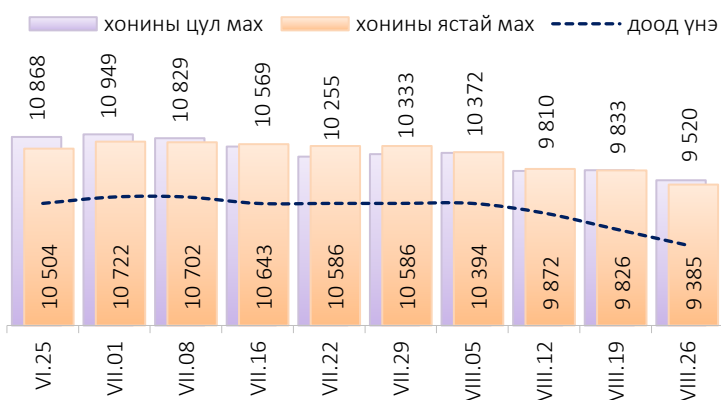
Үхрийн ястай мах												
	I	II	III	IV	V	VI	VII	VIII	IX	X	XI	XII
2014	7 980	7 775	8 425	8 370	8 685	8 730	7 955	7 590	7 635	7 550	7 495	7 465
2015	7 415	7 565	7 810	8 080	8 145	8 445	7 985	7 230	7 005	5 975	5 620	5 520
2016	6 165	6 875	7 105	8 170	8 495	7 930	6 950	6 865	6 120	5 235	5 495	5 580
2017	6 775	7 405	7 785	7 985	8 230	7 905	7 725	7 375	7 250	6 945	6 710	6 505
2018	6 615	7 110	7 740	8 365	8 465	8 735	9 085	8 225	7 780	7 845	8 005	8 305
2019	8 875	8 925	9 390	9 635	10 960	11 700	12 280	11 540	11 375	10 950	10 090	9 755
2020	10 535	11 415	11 665	11 735	11 940	12 640	12 760	11 200*				

Хонины ястай мах												
	I	II	III	IV	V	VI	VII	VIII	IX	X	XI	XII
2014	6 855	6 675	7 040	7 630	7 800	7 685	7 030	6 585	6 395	5 965	5 835	5 940
2015	5 860	6 140	6 735	7 460	7 555	7 455	6 830	6 050	5 540	4 510	4 200	3 930
2016	4 625	5 495	5 970	6 935	6 945	6 525	5 780	5 605	4 940	4 250	3 945	4 390
2017	5 650	6 030	6 675	7 080	7 235	6 700	6 575	6 395	6 210	5 760	5 380	5 140
2018	5 240	5 945	6 560	7 290	7 490	7 515	7 535	6 980	6 415	6 440	6 690	6 695
2019	7 170	7 340	7 945	8 710	9 820	10 430	10 045	9 700	9 640	9 095	7 710	7 635
2020	8 705	9 600	9 765	9 835	10 125	10 385	10 650	9 385*				

\* 4-р долоо хоногийн ажиглалтаар

Зураг 2. Хонины нэг килограмм махны дундаж үнэ, төгрөг



Өмнөх долоо хоногтой харьцуулахад хонины ястай махны үнэ 441 төгрөгөөр (4.5%), хонины цул махны үнэ 313 төгрөгөөр (3.2%) тус тус буурсан байна. Энэ долоо хоногийн ажиглалтаар хонины ястай мах “Хүчит шонхор” хүнсний захад хамгийн хямд буюу 7500 төгрөгөөр, харин “Саруул” хүнсний захад хамгийн өндөр үнэтэй буюу 12500 төгрөгөөр худалдаалж байна.

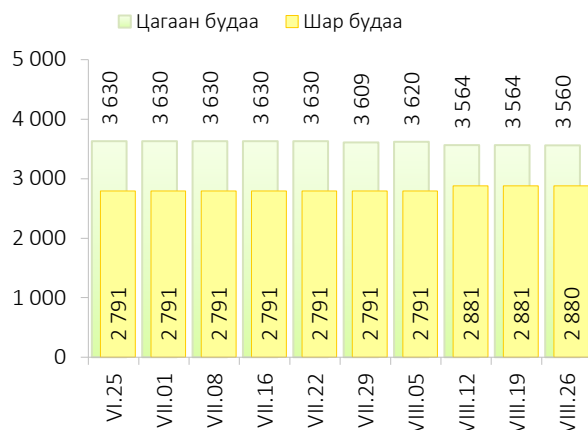
## Гурилын үнэ

2020 оны 08 дугаар сарын IV долоо хоногт нийслэлийн хүнсний томоохон зах, дэлгүүрт “Алтан тариа” савласан нэг кг гурилын үнэ дээд зэрэг нь 1400-1800 төгрөг, 1-р зэргийнх 1200-1500 төгрөг, 2-р зэргийнх 900-1000 төгрөг байна.

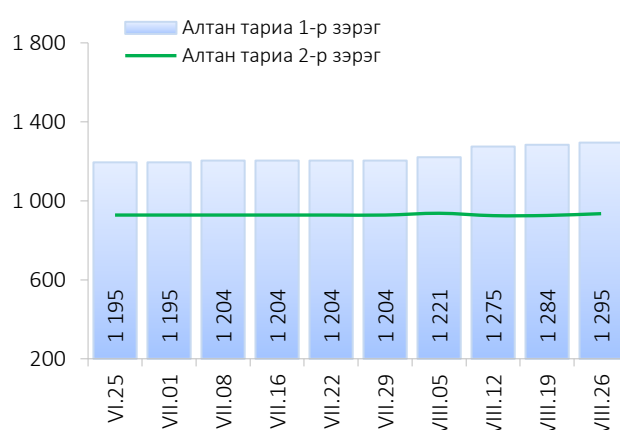
Худалдан авагч олон байдаг “Хүчит шонхор”, “Таван эрдэнэ”, “Бөмбөгөр”, “Баянзүрх”, “Хархорин” хүнсний захуудад задгайгаар буюу шуудайгаар худалдаж буй нэг кг дээд зэргийн “Алтан тариа” гурилын үнэ 1390-1600 төгрөгийн үнэ ханштай байна. Харин “Барс” хүнсний захад дээд зэргийн “Алтан тариа” гурил 1400 төгрөг, 1-р зэргийн гурил 1200 төгрөгөөр тус тус зарагдаж байна.



Зураг 3. Нэг килограмм будааны үнэ, төгрөг



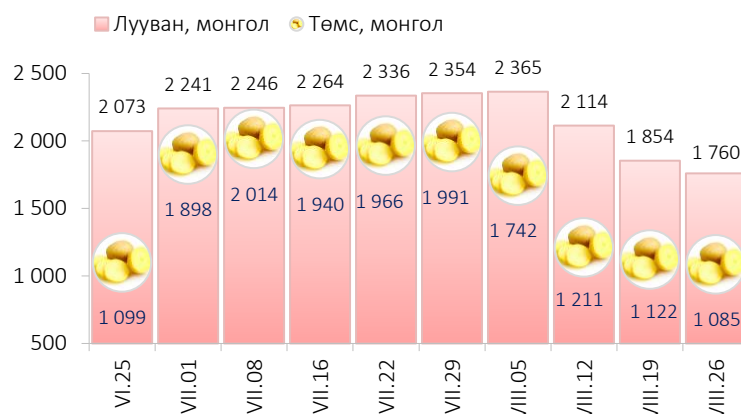
Зураг 4. Нэг килограмм савласан гурилын үнэ, төгрөг



“Атар” талх хүнсний зах, дэлгүүрт 1200-1379 төгрөгийн үнэтэй байна. Хүчит шонхор” хүнсний захад “Атар” талхыг хамгийн хямд буюу 1200 төгрөгөөр, харин “Номин” супермаркет хамгийн өндөр үнээр буюу 1379 төгрөгөөр худалдаалж байна.

### Хүнсний ногооны үнэ

Зураг 5. Нэг килограмм хүнсний ногооны дундаж үнэ, төгрөг



2020 оны 08 дугаар сарын IV долоо хоногт өмнөх долоо хоногтой харьцуулахад монгол төмс 3.3 хувиар буурч 1085 төгрөгөөр, монгол байцаа 7.8 хувиар буурч 1470 төгрөгөөр, монгол лууван 5.1 хувиар буурч 1760, монгол хүрэн манжин 11.4 хувиар буурч 1685 төгрөгөөр тус тус худалдаалагдаж байна.

### Хэрэглээний үнийн ажиглалтын хавсралт хүснэгт:

- Хавсралт 1. Хүнсний барааны үнийн ажиглалт, хүнсний зах, худалдааны төвөөр, 2020.VIII.26
- Хавсралт 2. Хүнсний барааны дундаж үнийн зэрэгцүүлэлт, 2020 оны V, VI, VII, VIII сар
- Хавсралт 3. Хүнсний барааны дундаж үнийн зэрэгцүүлэлт, 2014-2020 оны VIII сарын 26
- Хавсралт 4. Шатахуун, түлшний үнэ, ШТС-аар, 2020.VIII.26
- Хавсралт 5. Шатахууны үнийн зэрэгцүүлэлт, 2020 оны V, VI, VII, VIII сарын ажиглалтаар
- Хавсралт 6. Шатахууны үнэ өөрчлөгдсөн өдөр, 2019-2020 он
- Хавсралт 7. Түлшний дундаж үнэ, худалдаж буй байршлаар, 2020.VIII.26

Хавсралт 1. Хүнсний барааны үнийн ажиглалт, хүнсний зах, худалдааны төвөөр, 2020.VIII.26

№	Бүтээгдэхүүний нэр		хэмжих нэгж	Баянзүрх зах	Сансар Супер-маркет	Хүчит шонхор зах	Бөмбөгөр ХТ	Саруул зах	Барс ХТ	Таван эрдэнэ зах	Хархорин зах	Номин Супер-маркет	М-Март	Оргил Супер-маркет	Е Март	Дундаж үнэ
1	"Алтан тариа" гурил	дээд	кг	1600	1545	1500	1500		1400	1500	1500	1390	1470	1545	1556	1500
		1-р зэрэг	кг	1300	1192	1300	1200		1200	1200	1200	1290	1217	1298	1300	1240
2	"Алтан тариа" савласан гурил	дээдийн дээд	кг	2200	2200	1800	2300	2300	2000	2200	2000	2199		2200	2220	2140
		дээд	кг	1600	1570	1400	1400	1800	1400	1500	1500	1569	1490	1570	1560	1525
		1-р зэрэг	кг	1300	1320	1200	1200	1500	1250	1300	1200	1319	1360	1320	1320	1295
		2-р зэрэг	кг	900	970	900	900	1000	900	900	900		1000	970	970	935
3	Сүү	Сүү ХК 1л	литр	2700	2750	2700	2700	2700	2600	2700	2700	2749	2750	2750	2780	2715
		Сүү ХК 0.5л	литр	1200	1210	1200	1200	1200	1200	1200	1200	1149	1210	1210	1250	1200
		Задгай	литр							1300	1300					1300
4	Тараг, Цөцгийтэй		литр	2600	2640	2600	2700	2600	2500	2600	2700		2640	2640	2700	2625
5	Талх	Атар	ширхэг	1300	1320	1200	1300	1300	1300	1300	1300	1379	1330	1200	1310	1290
		Зууван чех	ширхэг	1600	1600	1500	1450	1800	1450	1600	1450	1559	1610	1600	1580	1560
		Хар талх	300 гр	1100	1100	1100	1100	1300	1100	1100	1100	1149	1110	1100	1110	1120
6	Будаа	цагаан	кг	3350	4010	3600	3000		3200	3600	3500	3919	4050			3560
		шар	кг	3000		2800	2800		3000	3000	2700					2880
7	Цөцгийн тос, "Сүү" ХК		200 гр	4000		4000			4000			3439	3740	3740		3810
8	Ургамлын тос, "Янта"		1 литр	3200	4010	3400	3400		3500	3700	3500	3749	4150	3750	3750	3635
9	Ногоон цай, Сtimo		90 гр	1500	1550	1500	1600		1500	1500	1500	1599	1550	1550	1550	1535
10	Элсэн чихэр		кг	2750		2500	2750		2500	2500	2200	2740	2740			2575
11	Хонины мах	ястай	кг	8500		7500	10500	12500	9000	9800	7800	10499	8300		10600	9385
		цул	кг	10000		8300	11000				9000					9520
12	Үхрийн мах	ястай	кг	10500		8500	11000	14500	11000	12000	8500	13299	11000		13300	11200
		цул	кг	12000		9500	12500	16000	12500	14000	10000	15499	13500		17900	13105
13	Адууны мах, ястай		кг	9300		7500	10500				8500					8880
14	Ямааны мах, ястай		кг			7300					8800					8015
15	Төмс, монгол		кг	1000	1500	800	800	1000	800	1000	800	1450	1500	1500	1350	1085
16	Лууван, монгол		кг	1800	2500	1500	1800	2000	1500	1500	1500	1800	1800	2000	1690	1760
17	Байцай, монгол		кг	1500	2500	1000	1500	1200	1000	1500	1000	1999		2000	1750	1470
18	Хүрэн манжин, монгол		кг	1600		1500	2000	2000	1500	1800	1500					1685
19	Сонгино, хятад		кг	1600	1800	1500	1500	1500	1500	1800	1500		1500			1570
20	Алим, фүжи		кг	4500	4500	4800	5000		3800	4000	4000	4499	4200			4350
21	Өндөг, ОХУ		ширхэг	300	360	270	290	300	260	390	300	359	360	381	380	325

Хавсралт 2. Хүнсний барааны дундаж үнийн зэрэгцүүлэлт 2020 оны V, VI, VII, VIII сар

№	Бүтээгдэхүүний нэр		хэмжих нэгж	2020 VI.10	2020 VI.17	2020 VI.25	2020 VII.01	2020 VII.08	2020 VII.16	2020 VII.22	2020 VII.29	2020 VIII.05	2020 VIII.12	2020 VIII.19	2020 VIII.26	20.VIII.26 20.VIII.19	
1	"Алтан тариа" гурил	дээд	кг	1412	1412	1412	1402	1412	1412	1412	1412	1430	1471	1490	1500	100.7	
		1-р зэрэг	кг	1157	1157	1157	1157	1166	1166	1166	1166	1166	1180	1221	1212	1240	102.3
2	"Алтан тариа" савласан гурил	дээдийн дээд	кг	2143	2143	2143	2152	2152	2152	2143	2143	2143	2191	2173	2140	98.5	
		дээд	кг	1432	1432	1432	1423	1432	1432	1432	1432	1432	1463	1520	1545	1525	98.7
		1-р зэрэг	кг	1194	1195	1195	1195	1204	1204	1204	1204	1204	1221	1275	1284	1295	100.9
		2-р зэрэг	кг	928	928	928	928	928	928	928	928	928	937	925	926	935	101.0
3	Сүү	Сүү ХК 1л	литр	2706	2706	2706	2715	2715	2715	2715	2715	2715	2715	2715	2715	100.0	
		Сүү ХК 0.5л	литр	1207	1207	1207	1215	1215	1215	1227	1227	1215	1202	1200	1200	100.0	
		Задгай	литр	1600	1500	1500	1500	1500	1500	1500	1300	1300	1300	1300	1300	1300	100.0
4	Тараг, Цөцгийтэй		литр	2504	2560	2560	2590	2590	2590	2590	2590	2590	2619	2619	2625	100.2	
5	Талх	Атар	ширхэг	1289	1283	1283	1283	1283	1283	1279	1279	1294	1294	1290	1290	100.0	
		Зууван чех	ширхэг	1585	1585	1585	1585	1585	1585	1585	1585	1585	1577	1560	1560	100.0	
		Хар талх	300 гр	1113	1113	1113	1113	1113	1113	1113	1113	1113	1113	1121	1120	1120	100.0
6	Будаа	цагаан	кг	3606	3630	3630	3630	3630	3630	3630	3609	3620	3564	3560	3560	100.0	
		шар	кг	2791	2791	2791	2791	2791	2791	2791	2791	2791	2791	2881	2880	2880	100.0
7	Цөцгийн тос, "Сүү" ХК		200 гр	3784	3784	3784	3784	3784	3784	3784	3784	3814	3814	3810	3810	100.0	
8	Ургамлын тос, "Янта"		1 литр	3500	3500	3500	3500	3500	3500	3500	3537	3574	3627	3627	3635	100.2	
9	Ногоон цай, Сtimo		90 гр	1522	1522	1522	1527	1527	1527	1527	1527	1536	1536	1535	1535	100.0	
10	Элсэн чихэр		кг	2720	2694	2694	2708	2708	2708	2708	2679	2679	2578	2575	2575	100.0	
11	Хонины мах	ястай	кг	10393	10417	10504	10722	10702	10643	10586	10586	10394	9872	9826	9385	95.5	
		цул	кг	10837	10796	10868	10949	10829	10569	10255	10333	10372	9810	9833	9520	96.8	
12	Үхрийн мах	ястай	кг	12640	12751	12794	12789	12789	12796	12709	12709	12565	11937	11349	11200	98.7	
		цул	кг	15075	15192	15249	15155	15096	15155	15050	14930	14453	13727	13408	13105	97.7	
13	Адууны мах, ястай		кг	9835	9558	9558	9444	9608	9610	9254	9205	9242	9027	8970	8880	99.0	
14	Ямааны мах, ястай		кг	8649	8300	8300	8399	8349	8500	8349	8200	8250	8495	8124	8015	98.7	
15	Төмс, монгол		кг	1047	1090	1099	1898	2014	1940	1966	1991	1742	1211	1122	1085	96.7	
16	Лууван, монгол		кг	2034	2056	2073	2241	2246	2264	2336	2354	2365	2114	1854	1760	94.9	
17	Байцай, монгол		кг	2647	2675	2675	2784	2734	2744	2704	2727	1763	1563	1594	1470	92.2	
18	Хүрэн манжин, монгол		кг	3182	3196	3356	3385	3385	3342	3296	3126	3028	3028	1902	1685	88.6	
19	Сонгино, хятад		кг	1684	1706	1706	1728	1706	1674	1674	1674	1662	1573	1570	1570	100.0	
20	Алим, фүжи		кг	4239	4239	4239	4239	4239	4239	4239	4239	4239	4351	4350	4350	100.0	
21	Өндөг, ОХУ		ширхэг	335	335	335	334	334	334	333	333	331	328	325	325	100.0	

## Хавсралт 3. Хүнсний барааны дундаж үнийн зэрэгцүүлэлт, 2014-2020 оны VIII сарын 26

№	Бүтээгдэхүүний нэр		хэмжих нэгж	2014.VIII	2015.VIII	2016.VIII	2017.VIII	2018.VIII	2019.VIII	2020 VIII.26	2020/2019	2020/2018	2020/2017	2020/2016	2020/2015	2020/2014
1	"Алтан тариа" гурил	дээд	кг	1185	1255	1270	1305	1315	1413	1500	106.2	114.1	114.9	118.1	119.5	126.6
		1-р зэрэг	кг	1010	1045	1065	1075	1045	1090	1240	113.8	118.7	115.3	116.4	118.7	122.8
2	"Алтан тариа" савласан гурил	дээдийн дээд	кг	1655	1615	1585	1640	1670	1714	2140	124.9	128.1	130.5	135.0	132.5	129.3
		дээд	кг	1225	1295	1305	1350	1350	1450	1525	105.2	113.0	113.0	116.9	117.8	124.5
		1-р зэрэг	кг	1045	1090	1095	1100	1040	1142	1295	113.4	124.5	117.7	118.3	118.8	123.9
		2-р зэрэг	кг	810	870	850	870	860	886	935	105.5	108.7	107.5	110.0	107.5	115.4
3	Сүү	Сүү ХК 1л	литр	2065	2045	2010	2125	2590	2638	2715	102.9	104.8	127.8	135.1	132.8	131.5
		Сүү ХК 0.5л	литр	990	890	815	920	1115	1102	1200	108.9	107.6	130.4	147.2	134.8	121.2
		Задгай	литр	1000	1235	1335	1435	1500	1200	1300	108.3	86.7	90.6	97.4	105.3	130.0
4	Тараг, Цөцгийтэй		литр	1945	2110	1985	2325	2445	2519	2625	104.2	107.4	112.9	132.2	124.4	135.0
5	Талх	Атар	ширхэг	1075	1145	1160	1175	1160	1303	1290	99.0	111.2	109.8	111.2	112.7	120.0
		Зууван чех	ширхэг	1190	1270	1215	1335	1325	1471	1560	106.1	117.7	116.9	128.4	122.8	131.1
		Хар талх	300 гр				925	930	982	1120	114.1	120.4	121.1			
6	Будаа	цагаан	кг						3572	3560	99.7					
		шар	кг	1810	1685	1730	1740	1995	2049	2880	140.6	144.4	165.5	166.5	170.9	159.1
7	Цөцгийн тос, "Сүү" ХК		200 гр	2625	3270	3255	3410	4200	3795	3810	100.4	90.7	111.7	117.1	116.5	145.1
8	Ургамлын тос, "Янта"		1 литр				3535	3480	3540	3635	102.7	104.5	102.8			
9	Ногоон цай, Сtimo		90 гр				1500	1520	1531	1535	100.3	101.0	102.3			
10	Элсэн чихэр		кг						2753	2575	93.5					
11	Хонины мах	ястай	кг	7220	6715	5930	6410	6710	9736	9385	96.4	139.9	146.4	158.3	139.8	130.0
		цул	кг	7900	6650	6425	6170	7000	9764	9520	97.5	136.0	154.3	148.2	143.2	120.5
12	Үхрийн мах	ястай	кг	8345	7765	7060	7315	7880	11308	11200	99.0	142.1	153.1	158.6	144.2	134.2
		цул	кг	9445	8940	8430	8425	9580	14121	13105	92.8	136.8	155.5	155.5	146.6	138.8
13	Адууны мах, ястай		кг	5700	5200	4550	5275	6125	8823	8880	100.6	145.0	168.3	195.2	170.8	155.8
14	Ямааны мах, ястай		кг	5725	4935	4600	4435	4900	8399	8015	95.4	163.6	180.7	174.2	162.4	140.0
15	Төмс, монгол		кг	1110	1285	910	1300	930	1225	1085	88.6	116.7	83.5	119.2	84.4	97.7
16	Лууван, монгол		кг	1270	1975	1400	2185	1480	2004	1760	87.8	118.9	80.5	125.7	89.1	138.6
17	Байцай, монгол		кг	1035	1425	1030	1760	1330	1977	1470	74.4	110.5	83.5	142.7	103.2	142.0
18	Хүрэн манжин, монгол		кг				2300	1645	2768	1685	60.9	102.4	73.3			
19	Сонгино, хятад		кг	1230	1390	1280	1420	1180	1389	1570	113.0	133.1	110.6	122.7	112.9	127.6
20	Алим, фүжи		кг	4035	3920	4170	4260	4280	4183	4350	104.0	101.6	102.1	104.3	111.0	107.8
21	Өндөг, ОХУ		ширхэг	340	270	270	290	275	331	325	98.2	118.2	112.1	120.4	120.4	95.6

Хавсралт 4. Шатахуун, түлшний үнэ, ШТС-аар, 2020.VIII.26

№	Төрөл	хэмжих нэгж	Жаст ойл	Петровис	Магнай трейд	Сод монгол	Шунхлай	Юнигаз	дундаж үнэ
1	Аи-95	литр		2000	2000	2000	2000		2000
2	Аи-80	литр	1300	1400					1350
3	Аи-92	литр	1370	1450	1450	1450	1450		1434
4	Дизель түлш	литр	1850	2090	2090	2090	2090		2042
5	Газ	литр						970	970

Хавсралт 5. Шатахууны үнийн зэрэгцүүлэлт 2020 оны V, VI, VII, VIII сарын ажиглалтаар

№	Төрөл	хэмжих нэгж	20.VI.10	20.VI.17	20.VI.25	20.VII.01	20.VII.08	20.VII.16	20.VII.22	20.VII.29	20.VIII.05	20.VIII.12	20.VIII.19	20.VIII.26	<u>20.VIII.26</u> <u>20.VIII.19</u>
1	Аи-95	литр	1800	1800	1800	1800	1900	1900	1900	2000	2000	2000	2000	2000	100.0
2	Аи-80	литр	1330	1305	1305	1305	1305	1305	1305	1305	1330	1350	1350	1350	100.0
3	Аи-92	литр	1390	1384	1384	1384	1380	1380	1380	1382	1424	1434	1434	1434	100.0
4	Дизель түлш	литр	1890	1870	1870	1870	1948	1948	1948	2030	2030	2034	2042	2042	100.0
5	Газ	литр	970	970	970	970	900	900	970	970	970	970	970	970	100.0

Хавсралт 6. Шатахууны үнэ өөрчлөгдсөн өдөр, 2019-2020 он

№	Төрөл	хэмжих нэгж	2020 III.18	2020 III.25	2020 IV.15	2020 IV.22	2020 V.06	2020 V.26	2020 VI.10	2020 VI.17	2020 VII.09	2020 VII.29	2020 VIII.05	2020 VIII.12	2020 VIII.19
1	Аи-95	литр	2198	2183	2000	2000	2000	1800	1800	1800	1900	2000	2000	2000	2000
2	Аи-80	литр	1648	1648	1425	1410	1405	1330	1330	1305	1305	1305	1330	1350	1350
3	Аи-92	литр	1771	1771	1488	1488	1478	1390	1390	1384	1380	1382	1424	1434	1434
4	Дизель түлш	литр	2429	2429	2120	2120	2120	1962	1890	1870	1948	2030	2030	2034	2042
5	Газ	литр	1300	1300	1020	1020	1020	970	970	970	900	970	970	970	970

Хавсралт 7. Түлшний дундаж үнэ, худалдаж буй байршлаар, 2020.VIII.26

№	Төрөл	хэмжих нэгж		Чингэлтэй	Сүхбаатар	Баянгол	Баянзүрх	Сонгино хайрхан	Дундаж үнэ
1	Түлшний мод	хар мод	6-7 кг	1 шуудай	3500	3500	3500	3500	3500
		нарс	6-7 кг	1 шуудай	3000	3000	3500	3000	3125
2	Сайжруулсан түлш	25 кг	1 шуудай	3750	3750		3750	3750	3750
3	Сайжруулсан түлш	1 тонн					150000		150000

Нийслэлийн Статистикийн Газар

www.ubstat.mn