

ТАНИЛЦУУЛГА

Хүнсний барааны үнийн 2020 оны VII сарын 29-ний өдрийн ажиглалт

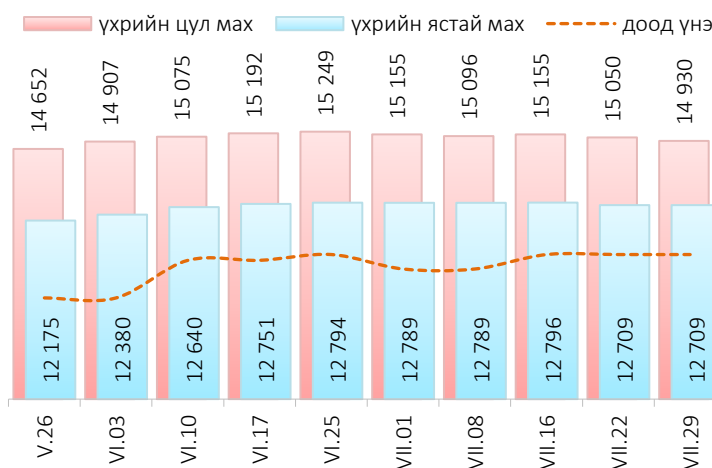
Нийслэлийн төвийн 6 дүүрэгт байрладаг 12 хүнсний зах, худалдааны төвд хийсэн 32 нэр төрлийн хүнсний бараа бүтээгдэхүүний үнийн 2020 оны 07 дугаар сарын V долоо хоногийн ажиглалтаар өмнөх долоо хоногтой харьцуулахад 20 нэрийн барааны үнэ (62.5%) **тогтвортой**, 7 нэрийн барааны үнэ (21.9%) **буурсан**, 5 нэрийн барааны үнэ (15.6%) **өссөн** байна. Үүнд:

≈ Үнэ тогтвортой	↓ Үнэ буурсан	↑ Үнэ өссөн
<ul style="list-style-type: none"> “Алтан Тариа” задгай гурил дээд “Алтан Тариа” задгай гурил I “Алтан Тариа” савласан гурил дээдийн дээд “Алтан Тариа” савласан гурил дээд “Алтан Тариа” савласан гурил I “Алтан Тариа” савласан гурил II “Сүү” ХК савласан 1 л сүү “Сүү ХК” савласан 0.5 л сүү “Сүү ХК” тараг, Цөцгийтэй Талх, “Атар” Талх, “Зууван чех” Талх, “хөх тарианы хар” Шар будаа Цөцгийн тос, “Сүү” ХК Ногоон цай, “Сtimo” Хонины мах, ястай Үхрийн мах, ястай Сонгино, хятад Алим, фүжи Өндөг, ОХУ 	<ul style="list-style-type: none"> Сүү, Задгай Цагаан будаа, “Заантай” Элсэн чихэр, “Заантай” Үхрийн мах, цул Адууны мах, ястай Ямааны мах, ястай Хүрэн манжин, монгол 	<ul style="list-style-type: none"> Ургамлын тос, “Янта” Хонины мах, цул Төмс, монгол Лууван, монгол Байцаа, монгол

Махны дундаж үнэ

2020 оны 07 дугаар сарын V долоо хоногт хонины ястай мах нэг килограмм нь дунджаар 10586 төгрөг, үхрийн ястай мах нэг килограмм нь дунджаар 12709 төгрөгийн үнэтэй байна. Үхрийн ястай махны үнэ өмнөх долоо хоногтой харьцуулахад тогтвортой харин үхрийн цул махны үнэ 120 төгрөгөөр (0.8%) буурсан байна. Энэ долоо хоногийн ажиглалтаар үхрийн ястай мах “Хархорин”, “Хүчит шонхор” хүнсний захуудад хамгийн хямд буюу 11000 төгрөг, Харин “Саруул” хүнсний захад хамгийн өндөр үнэтэй буюу 15500 төгрөг байна.

Зураг 1. Үхрийн нэг килограмм махны дундаж үнэ, төгрөг



Хүснэгт 1. Нэг килограмм махны жижиглэн худалдах дундаж үнэ, төгрөг

Үхрийн ястай мах

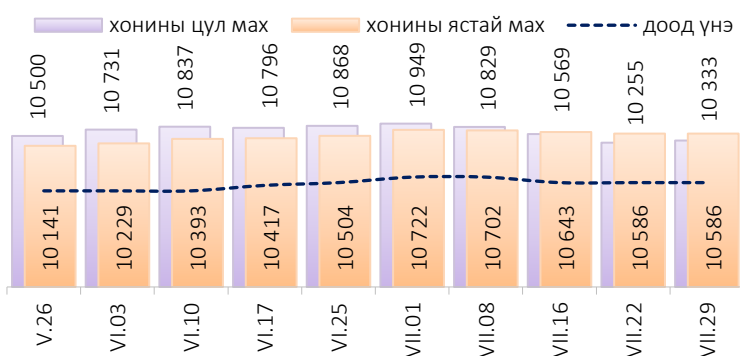
	I	II	III	IV	V	VI	VII	VIII	IX	X	XI	XII
2014	7 980	7 775	8 425	8 370	8 685	8 730	7 955	7 590	7 635	7 550	7 495	7 465
2015	7 415	7 565	7 810	8 080	8 145	8 445	7 985	7 230	7 005	5 975	5 620	5 520
2016	6 165	6 875	7 105	8 170	8 495	7 930	6 950	6 865	6 120	5 235	5 495	5 580
2017	6 775	7 405	7 785	7 985	8 230	7 905	7 725	7 375	7 250	6 945	6 710	6 505
2018	6 615	7 110	7 740	8 365	8 465	8 735	9 085	8 225	7 780	7 845	8 005	8 305
2019	8 875	8 925	9 390	9 635	10 960	11 700	12 280	11 540	11 375	10 950	10 090	9 755
2020	10 535	11 415	11 665	11 735	11 940	12 640	12 709*					

Хонины ястай мах

	I	II	III	IV	V	VI	VII	VIII	IX	X	XI	XII
2014	6 855	6 675	7 040	7 630	7 800	7 685	7 030	6 585	6 395	5 965	5 835	5 940
2015	5 860	6 140	6 735	7 460	7 555	7 455	6 830	6 050	5 540	4 510	4 200	3 930
2016	4 625	5 495	5 970	6 935	6 945	6 525	5 780	5 605	4 940	4 250	3 945	4 390
2017	5 650	6 030	6 675	7 080	7 235	6 700	6 575	6 395	6 210	5 760	5 380	5 140
2018	5 240	5 945	6 560	7 290	7 490	7 515	7 535	6 980	6 415	6 440	6 690	6 695
2019	7 170	7 340	7 945	8 710	9 820	10 430	10 045	9 700	9 640	9 095	7 710	7 635
2020	8 705	9 600	9 765	9 835	10 125	10 385	10 586*					

* 5-р долоо хоногийн ажиглалтаар

Зураг 2. Хонины нэг килограмм махны дундаж үнэ, төгрөг



Өмнөх долоо хоногтой харьцуулахад хонины ястай махны үнэ тогтвортой харин хонины цул махны үнэ 78 төгрөгөөр (0.8%) өссөн байв. Энэ долоо хоногийн ажиглалтаар хонины ястай мах “Хархорин” хүнсний захад хамгийн хямд буюу 8800 төгрөгөөр, харин “Саруул” хүнсний захад хамгийн өндөр үнэтэй буюу 14500 төгрөгөөр худалдаалж байна.

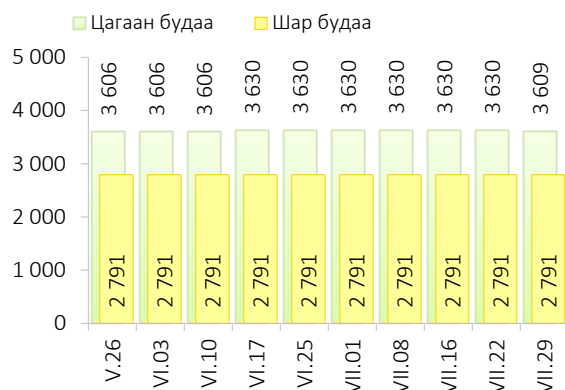
Гурилын үнэ

2020 оны 07 дугаар сарын V долоо хоногт нийслэлийн хүнсний томоохон зах, дэлгүүрт “Алтан тариа” савласан нэг кг гурилын үнэ дээд зэрэг нь 1350-1500 төгрөг, 1-р зэргийнх 1100-1400 төгрөг, 2-р зэргийнх 900-1100 төгрөг байна.

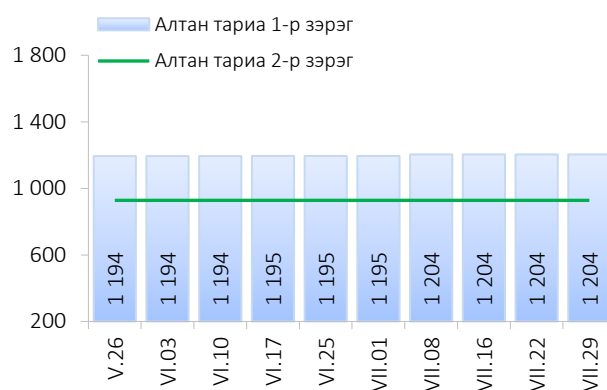
Худалдан авагч олон байдаг “Хүчит шонхор”, “Таван эрдэнэ”, “Бөмбөгөр”, “Баянзүрх”, “Хархорин” хүнсний захуудад задгайгаар буюу шуудайгаар худалдаж буй нэг кг дээд зэргийн “Алтан тариа” гурилын үнэ 1300-1500 төгрөгийн үнэ ханштай байна. Харин “Барс” хүнсний захад дээд зэргийн “Алтан тариа” гурил 1300 төгрөг, 1-р зэргийн гурил 1100 төгрөгөөр тус тус зарагдаж байна.



Зураг 3. Нэг килограмм будааны үнэ, төгрөг



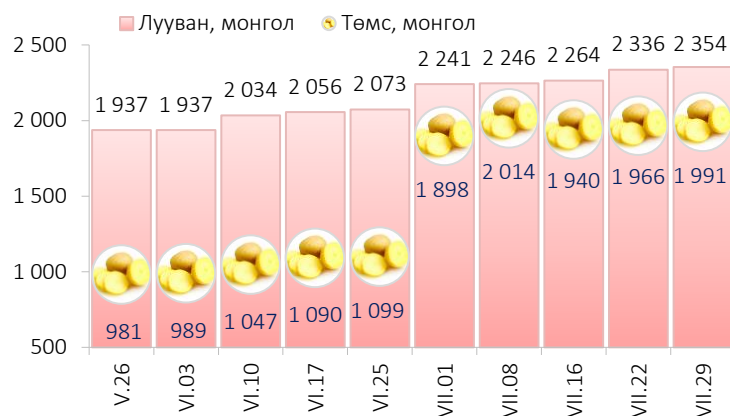
Зураг 4. Нэг килограмм савласан гурилын үнэ, төгрөг



“Атар” талх хүнсний зах, дэлгүүрт 1199-1330 төгрөгийн үнэтэй байна. “Номин” супермаркет “Атар” талхыг хамгийн хямд буюу 1199 төгрөгөөр, харин “М-Март” супермаркет хамгийн өндөр үнээр буюу 1330 төгрөгөөр худалдаалж байна.

Хүнсний ногооны үнэ

Зураг 5. Нэг килограмм хүнсний ногооны дундаж үнэ, төгрөг



2020 оны 07 дугаар сарын V долоо хоногт өмнөх долоо хоногтой харьцуулахад монгол төмс 1.3 хувиар өсч 1991 төгрөгөөр, монгол лууван 0.8 хувиар өсч 2354 төгрөгөөр, монгол байцаа 0.9 хувиар өсч 2727, монгол хүрэн манжин 5.2 хувиар бүүрч 3126 төгрөгөөр тус тус худалдаалагдаж байна.

Хэрэглээний үнийн ажиглалтын хавсралт хүснэгт:

- Хавсралт 1. Хүнсний барааны үнийн ажиглалт, хүнсний зах, худалдааны төвөөр, 2020.VII.29
- Хавсралт 2. Хүнсний барааны дундаж үнийн зэрэгцүүлэлт, 2020 оны V, VI, VII сар
- Хавсралт 3. Хүнсний барааны дундаж үнийн зэрэгцүүлэлт, 2014-2020 оны VII сарын 29
- Хавсралт 4. Шатахуун, түлшний үнэ, ШТС-аар, 2020.VII.29
- Хавсралт 5. Шатахууны үнийн зэрэгцүүлэлт, 2020 оны V, VI, VII сарын ажиглалтаар
- Хавсралт 6. Шатахууны үнэ өөрчлөгдсөн өдөр, 2019-2020 он
- Хавсралт 7. Түлшний дундаж үнэ, худалдаж буй байршлаар, 2020.VII.29

Хавсралт 1. Хүнсний барааны үнийн ажиглалт, хүнсний зах, худалдааны төвөөр, 2020.VII.29

№	Бүтээгдэхүүний нэр		хэмжих нэгж	Баянзүрх зах	Сансар Супер-маркет	Хүчит шонхор зах	Бөмбөгөр ХТ	Саруул зах	Барс ХТ	Таван эрдэнэ зах	Хархорин зах	Номин Супер-маркет	М-Март	Оргил Супер-маркет	Е Март	Дундаж үнэ
1	"Алтан тариа" гурил	дээд	кг	1400	1441	1400	1350		1300	1500	1400	1390	1470	1440	1448	1412
		1-р зэрэг	кг	1200	1192	1200	1100		1100	1200	1200	1060	1217	1190	1185	1166
2	"Алтан тариа" савласан гурил	дээдийн дээд	кг	2200	2220	2000	2100	2100	2200	2200	2000	2149		2200	2220	2143
		дээд	кг	1400	1460	1400	1350	1500	1350	1500	1400	1419	1490	1450	1480	1432
		1-р зэрэг	кг	1200	1230	1200	1100	1400	1100	1200	1200	1179	1240	1200	1220	1204
		2-р зэрэг	кг	900	920	900	950	1100	900	900	900		940	910	910	928
3	Сүү	Сүү ХК 1л	литр	2700	2750	2700	2700	2700	2600	2700	2700	2749	2750	2750	2780	2715
		Сүү ХК 0.5л	литр	1200	1210	1200	1200	1300	1200	1200	1200	1209	1210	1210	1400	1227
		Задгай	литр							1300	1300					1300
4	Тараг, Цөцгийтэй		литр	2600	2640	2500	2600	2600	2500	2600	2700		2640	2420	2700	2590
5	Талх	Атар	ширхэг	1300	1320	1200	1300	1300	1300	1300	1300	1199	1330	1200	1310	1279
		Зууван чех	ширхэг	1600	1600	1500	1450	1800	1600	1650	1500	1559	1610	1600	1580	1585
		Хар талх	300 гр	1100	1100	1100	1100	1100	1100	1100	1100	1149	1110	1190	1110	1113
6	Будаа	цагаан	кг	3400	4010	3400	3200		3600	3600	3400	3919	4050			3609
		шар	кг	2800		2500	2500		3000	3000	3000					2791
7	Цөцгийн тос, "Сүү" ХК		200 гр	4000		4000			4000			3279	3740	3740		3784
8	Ургамлын тос, "Янта"		1 литр	3200	3800	3200	3100		3500	3500	3400	3749	4090	3750	3750	3537
9	Ногоон цай, Сtimo		90 гр	1500	1550	1500	1600		1500	1500	1500	1599	1550	1550	1450	1527
10	Элсэн чихэр		кг	2750		2600	2750		2600	3000	2300	2749	2740			2679
11	Хонины мах	ястай	кг	9800		9000	11000	14500	12500	12000	8800	9699	9000		10900	10586
		цул	кг	10000		9500	12000				10000					10333
12	Үхрийн мах	ястай	кг	12000		11000	13000	15500	13800	12500	11000	12599	13000		13300	12709
		цул	кг	14000		12500	15500	17500	15300	15500	12000	15699	14500		17900	14930
13	Адууны мах, ястай		кг	9300		8300	10000				9300					9205
14	Ямааны мах, ястай		кг			8200					8200					8200
15	Төмс, монгол		кг	1800	2000	1800	1900	2500	2000	2200	1800	2099	2500	1900	1600	1991
16	Лууван, монгол		кг	2300	2500	2200	2500	3300	2500	2500	2200	2189	2500	2200	1680	2354
17	Байцай, монгол		кг	3100	2500	2600	2800	5000	3200	2500	2600	2499		2400	1760	2727
18	Хүрэн манжин, монгол		кг	3000		3000	3200	3400	3100	3000	3200					3126
19	Сонгино, хятад		кг	1600	1800	1500	1600	1800	1800	1600	1600		1800			1674
20	Алим, фүжи		кг	4500	4500	4000	4500		4000	4300	4000	4199	4200			4239
21	Өндөг, ОХУ		ширхэг	300	350	270	300	380	280	370	300	379	360	340	400	333

Хавсралт 2. Хүнсний барааны дундаж үнийн зэрэгцүүлэлт 2020 оны V, VI, VII сар

№	Бүтээгдэхүүний нэр		хэмжих нэгж	2020 V.13	2020 V.20	2020 V.26	2020 VI.03	2020 VI.10	2020 VI.17	2020 VI.25	2020 VII.01	2020 VII.08	2020 VII.16	2020 VII.22	2020 VII.29	20.VII.29 20.VII.22	
1	"Алтан тариа" гурил	дээд	кг	1403	1434	1416	1416	1412	1412	1412	1402	1412	1412	1412	1412	100.0	
		1-р зэрэг	кг	1157	1157	1157	1157	1157	1157	1157	1157	1157	1166	1166	1166	1166	100.0
2	"Алтан тариа" савласан гурил	дээдийн дээд	кг	2147	2147	2147	2147	2143	2143	2143	2152	2152	2152	2143	2143	100.0	
		дээд	кг	1427	1457	1440	1440	1432	1432	1432	1423	1432	1432	1432	1432	1432	100.0
		1-р зэрэг	кг	1194	1194	1194	1194	1194	1195	1195	1195	1195	1204	1204	1204	1204	100.0
		2-р зэрэг	кг	928	928	928	928	928	928	928	928	928	928	928	928	928	100.0
3	Сүү	Сүү ХК 1л	литр	2714	2714	2714	2705	2706	2706	2706	2715	2715	2715	2715	2715	100.0	
		Сүү ХК 0.5л	литр	1207	1207	1218	1218	1207	1207	1207	1215	1215	1215	1227	1227	100.0	
		Задгай	литр	1800	1800	1800	1800	1600	1500	1500	1500	1500	1500	1500	1300	86.7	
4	Тараг, Цөцгийтэй		литр	2455	2455	2455	2501	2504	2560	2560	2590	2590	2590	2590	2590	100.0	
5	Талх	Атар	ширхэг	1284	1284	1297	1297	1289	1283	1283	1283	1283	1283	1279	1279	100.0	
		Зууван чех	ширхэг	1557	1557	1561	1574	1585	1585	1585	1585	1585	1585	1585	1585	1585	100.0
		Хар талх	300 гр	1087	1087	1095	1095	1113	1113	1113	1113	1113	1113	1113	1113	1113	100.0
6	Будаа	цагаан	кг	3642	3642	3606	3606	3606	3630	3630	3630	3630	3630	3630	3609	99.4	
		шар	кг	2791	2791	2791	2791	2791	2791	2791	2791	2791	2791	2791	2791	2791	100.0
7	Цөцгийн тос, "Сүү" ХК		200 гр	3845	3845	3845	3784	3784	3784	3784	3784	3784	3784	3784	3784	100.0	
8	Ургамлын тос, "Янта"		1 литр	3510	3510	3520	3520	3500	3500	3500	3500	3500	3500	3500	3537	101.1	
9	Ногоон цай, Сtimo		90 гр	1539	1528	1528	1528	1522	1522	1522	1527	1527	1527	1527	1527	100.0	
10	Элсэн чихэр		кг	2747	2747	2734	2734	2720	2694	2694	2708	2708	2708	2708	2679	98.9	
11	Хонины мах	ястай	кг	10122	10146	10141	10229	10393	10417	10504	10722	10702	10643	10586	10586	100.0	
		цул	кг	10293	10414	10500	10731	10837	10796	10868	10949	10829	10569	10255	10333	100.8	
12	Үхрийн мах	ястай	кг	11914	11825	12175	12380	12640	12751	12794	12789	12789	12796	12709	12709	100.0	
		цул	кг	14291	14283	14652	14907	15075	15192	15249	15155	15096	15155	15050	14930	99.2	
13	Адууны мах, ястай		кг	9721	9414	9695	9695	9835	9558	9558	9444	9608	9610	9254	9205	99.5	
14	Ямааны мах, ястай		кг	8099	8000	8649	8649	8649	8300	8300	8399	8349	8500	8349	8200	98.2	
15	Төмс, монгол		кг	972	972	981	989	1047	1090	1099	1898	2014	1940	1966	1991	101.3	
16	Лууван, монгол		кг	1813	1831	1937	1937	2034	2056	2073	2241	2246	2264	2336	2354	100.8	
17	Байцай, монгол		кг	2418	2418	2486	2486	2647	2675	2675	2784	2734	2744	2704	2727	100.9	
18	Хүрэн манжин, монгол		кг	2256	2386	2759	2998	3182	3196	3356	3385	3385	3342	3296	3126	94.8	
19	Сонгино, хятад		кг	1596	1585	1585	1654	1684	1706	1706	1728	1706	1674	1674	1674	100.0	
20	Алим, фүжи		кг	4239	4239	4239	4239	4239	4239	4239	4239	4239	4239	4239	4239	100.0	
21	Өндөг, ОХУ		ширхэг	340	340	340	340	335	335	335	334	334	334	333	333	100.0	

Хавсралт 3. Хүнсний барааны дундаж үнийн зэрэгцүүлэлт, 2014-2020 оны VII сарын 29

№	Бүтээгдэхүүний нэр		хэмжих нэгж	2014.VII	2015.VII	2016.VII	2017.VII	2018.VII	2019.VII	2020 VII.29	2020/2019	2020/2018	2020/2017	2020/2016	2020/2015	2020/2014
1	"Алтан тариа" гурил	дээд	кг	1195	1240	1270	1245	1325	1404	1412	100.6	106.6	113.4	111.2	113.9	118.2
		1-р зэрэг	кг	1010	1045	1065	1050	1050	1081	1166	107.9	111.0	111.0	109.5	111.6	115.4
2	"Алтан тариа" савласан гурил	дээдийн дээд	кг	1630	1555	1585	1600	1665	1714	2143	125.0	128.7	133.9	135.2	137.8	131.5
		дээд	кг	1220	1275	1300	1320	1350	1441	1432	99.4	106.1	108.5	110.2	112.3	117.4
		1-р зэрэг	кг	1010	1075	1090	1060	1055	1146	1204	105.1	114.1	113.6	110.5	112.0	119.2
		2-р зэрэг	кг	830	835	845	850	860	886	928	104.7	107.9	109.2	109.8	111.1	111.8
3	Сүү	Сүү ХК 1л	литр	2060	2085	2010	2170	2600	2621	2715	103.6	104.4	125.1	135.1	130.2	131.8
		Сүү ХК 0.5л	литр	990	900	825	900	1110	1102	1227	111.3	110.5	136.3	148.7	136.3	123.9
		Задгай	литр	1000	1200	1125	1250	1500	1200	1300	108.3	86.7	104.0	115.6	108.3	130.0
4	Тараг, Цөцгийтэй		литр	1945	2160	1960	2330	2460	2519	2590	102.8	105.3	111.2	132.1	119.9	133.2
5	Талх	Атар	ширхэг	1080	1080	1170	1165	1165	1314	1279	97.3	109.8	109.8	109.3	118.4	118.4
		Зууван чех	ширхэг	1175	1235	1255	1330	1315	1459	1585	108.6	120.5	119.2	126.3	128.3	134.9
		Хар талх	300 гр				925	925	982	1113	113.3	120.3	120.3			
6	Будаа	цагаан	кг	2310	2365	2540	2660	2770	3509	3609	102.8					
		шар	кг	1700	1785	1685	1770	1995	2049	2791	136.2	139.9	157.7	165.6	156.4	164.2
7	Цөцгийн тос, "Сүү" ХК		200 гр	2650	3025	3260		5245	3760	3784	100.6	72.1		116.1	125.1	142.8
8	Ургамлын тос, "Янта"		1 литр	3140	3290	3430	3400	3425	3521	3537	100.5	103.3	104.0			
9	Ногоон цай, Сtimo		90 гр				1500	1520	1531	1527	99.7	100.5	101.8			
10	Элсэн чихэр		кг	1715	1730	1980	2560	2575	2753	2679	97.3					
11	Хонины мах	ястай	кг	7533	7256	6275	6265	7315	9785	10586	108.2	144.7	169.0	168.7	145.9	140.5
		цул	кг	8086	7490	6770	6370	7910	10550	10333	97.9	130.6	162.2	152.6	138.0	127.8
12	Үхрийн мах	ястай	кг	8656	8256	7625	7420	8710	11940	12709	106.4	145.9	171.3	166.7	153.9	146.8
		цул	кг	9900	10033	8749	8460	10520	14153	14930	105.5	141.9	176.5	170.6	148.8	150.8
13	Адууны мах, ястай		кг	6375	5900	5300	5450	6375	9090	9205	101.3	144.4	168.9	173.7	156.0	144.4
14	Ямааны мах, ястай		кг	6200	5725	4800	4700	5500	8399	8200	97.6	149.1	174.5	170.8	143.2	132.3
15	Төмс, монгол		кг	1320	1610	1000	1310	1855	1221	1991	163.1	107.3	152.0	199.1	123.7	150.8
16	Лууван, монгол		кг	2100	1760	2225	2030	2580	1856	2354	126.8	91.2	116.0	105.8	133.8	112.1
17	Байцай, монгол		кг	1190	2010	1230	1750	1855	2109	2727	129.3	147.0	155.8	221.7	135.7	229.2
18	Хүрэн манжин, монгол		кг				2520	3115	2654	3126	117.8	100.4	124.0			
19	Сонгино, хятад		кг	1300	1210	1340	1460	1315	1389	1674	120.5	127.3	114.7	124.9	138.3	128.8
20	Алим, фүжи		кг	4035	4070	4135	4350	4370	4183	4239	101.3	97.0	97.4	102.5	104.2	105.1
21	Өндөг, ОХУ		ширхэг	340	305	265	290	275	336	333	99.1	121.1	114.8	125.7	109.2	97.9

Хавсралт 4. Шатахуун, түлшний үнэ, ШТС-аар, 2020.VII.29

№	Төрөл	хэмжих нэгж	Жаст ойл	Петровис	Магнай трейд	Сод монгол	Шунхлай	Юнигаз	дундаж үнэ
1	Аи-95	литр		2000	2000	2000	2000		2000
2	Аи-80	литр	1260	1350					1305
3	Аи-92	литр	1320	1400	1390	1400	1400		1382
4	Дизель түлш	литр	1790	2090	2090	2090	2090		2030
5	Газ	литр						970	970

Хавсралт 5. Шатахууны үнийн зэрэгцүүлэлт 2020 оны V, VI, VII сарын ажиглалтаар

№	Төрөл	хэмжих нэгж	20.V.13	20.V.20	20.V.26	20.VI.03	20.VI.10	20.VI.17	20.VI.25	20.VII.01	20.VII.08	20.VII.16	20.VII.22	20.VII.29	<u>20.VII.29</u> <u>20.VII.22</u>
1	Аи-95	литр	2000	2000	1800	1800	1800	1800	1800	1800	1900	1900	1900	2000	105.3
2	Аи-80	литр	1405	1405	1330	1330	1330	1305	1305	1305	1305	1305	1305	1305	100.0
3	Аи-92	литр	1478	1478	1390	1390	1390	1384	1384	1384	1380	1380	1380	1382	100.1
4	Дизель түлш	литр	2120	2120	1962	1962	1890	1870	1870	1870	1948	1948	1948	2030	104.2
5	Газ	литр	1020	1020	970	970	970	970	970	970	900	900	970	970	100.0

Хавсралт 6. Шатахууны үнэ өөрчлөгдсөн өдөр, 2019-2020 он

№	Төрөл	хэмжих нэгж	2020 I.15	2020 II.12	2020 III.12	2020 III.18	2020 III.25	2020 IV.15	2020 IV.22	2020 V.06	2020 V.26	2020 VI.10	2020 VI.17	2020 VII.09	2020 VII.29
1	Аи-95	литр	2240	2240	2240	2198	2183	2000	2000	2000	1800	1800	1800	1900	2000
2	Аи-80	литр	1700	1700	1673	1648	1648	1425	1410	1405	1330	1330	1305	1305	1305
3	Аи-92	литр	1818	1818	1818	1771	1771	1488	1488	1478	1390	1390	1384	1380	1382
4	Дизель түлш	литр	2413	2433	2433	2429	2429	2120	2120	2120	1962	1890	1870	1948	2030
5	Газ	литр	1300	1300	1300	1300	1300	1020	1020	1020	970	970	970	900	970

Хавсралт 7. Түлшний дундаж үнэ, худалдаж буй байршлаар, 2020.VII.29

№	Төрөл	хэмжих нэгж		Чингэлтэй	Сүхбаатар	Баянгол	Баянзүрх	Сонгино хайрхан	Дундаж үнэ
1	Түлшний мод	хар мод	6-7 кг	1 шуудай	3500	3500	3500	3500	3500
		нарс	6-7 кг	1 шуудай	3000	3000	3500	3000	3125
2	Сайжруулсан түлш	25 кг	1 шуудай	3750	3750		3750	3750	3750
3	Сайжруулсан түлш	1 тонн					150000		150000

Нийслэлийн Статистикийн Газар

www.ubstat.mn