

ТАНИЛЦУУЛГА

Хүнсний барааны үнийн 2020 оны III сарын 12-ны өдрийн ажиглалт

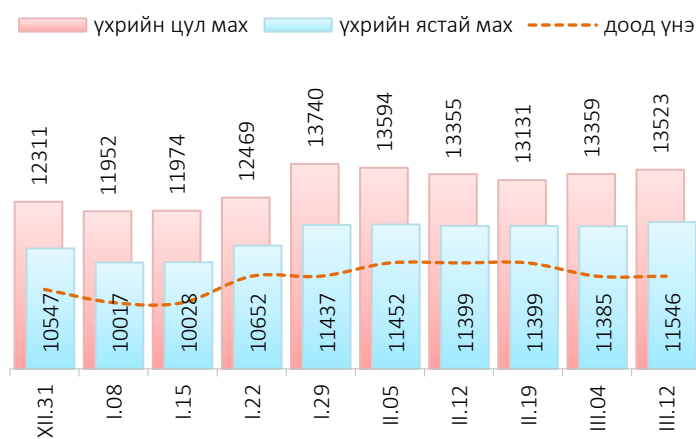
Нийслэлийн төвийн 6 дүүрэгт байрладаг 12 хүнсний зах, худалдааны төвд хийсэн 32 нэр төрлийн хүнсний бараа бүтээгдэхүүний үнийн 2020 оны 03 дугаар сарын II долоо хоногийн ажиглалтаар өмнөх долоо хоногтой харьцуулахад 20 нэрийн барааны үнэ (62.5%) **тогтвортой**, 3 нэрийн барааны үнэ (9.4%) **буурсан**, 9 нэрийн барааны үнэ (28.1%) **өссөн** байна. Үүнд:

≈ Үнэ тогтвортой	↓ Үнэ буурсан	↑ Үнэ өссөн
<ul style="list-style-type: none"> "Алтан Тариа" задгай гурил дээд "Алтан Тариа" задгай гурил I "Алтан Тариа" савласан гурил I "Алтан Тариа" савласан гурил II "Сүү" ХК савласан 1 л сүү "Сүү" ХК савласан 0.5 л сүү "Сүү" ХК тараг, Цөцгийтэй Сүү, задгай Талх, "Атар" Талх, "Зууван чех" Талх, "хөх тарианы хар" Цагаан будаа, "Заантай" Шар будаа Цөцгийн тос, Сүү ХК Элсэн чихэр, "Заантай" Ногоон цай, "Стимо" Хүрэн санжин, монгол Сонгино, хятад Алим, фүжи Өндөг, ОХУ 	<ul style="list-style-type: none"> "Алтан Тариа" савласан гурил дээдийн дээд "Алтан Тариа" савласан гурил дээд Хонины мах, цул 	<ul style="list-style-type: none"> Ургамлын тос, "Янта" Хонины мах, ястай Үхрийн мах, ястай Үхрийн мах, цул Адууны мах, ястай Ямааны мах, ястай Төмс, монгол Лууван, монгол Байцай, монгол

Махны дундаж үнэ

2020 оны 03 дугаар сарын II долоо хоногт хонины ястай мах нэг килограмм нь дунджаар 9653 төгрөг, үхрийн ястай мах нэг килограмм нь дунджаар 11546 төгрөгийн үнэтэй байна. Үхрийн ястай махны үнэ өмнөх долоо хоногтой харьцуулахад 161 төгрөгөөр (1.4%), үхрийн цул махны үнэ 164 төгрөгөөр (1.2%) тус тус өссөн байна. Энэ долоо хоногийн ажиглалтаар үхрийн ястай мах "Хархорин" хүнсний захад хамгийн хямд буюу 9500 төгрөг, Харин "Меркури" хүнсний захад хамгийн өндөр үнэтэй буюу 14000 төгрөг байна.

Зураг 1. Үхрийн нэг килограмм махны дундаж үнэ, төгрөг



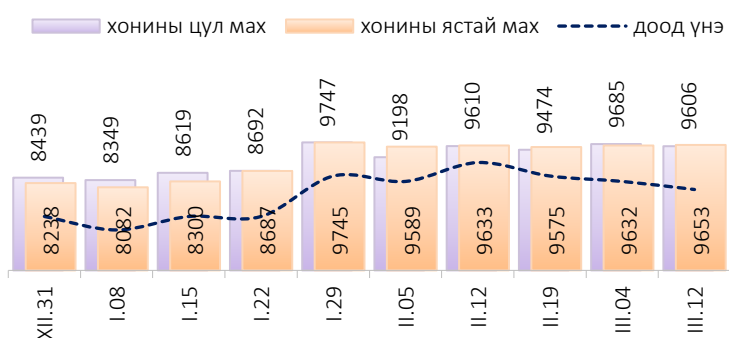
Хүснэгт 1. Нэг килограмм махны жижиглэн худалдах дундаж үнэ, төгрөг

Үхрийн ястай мах												
	I	II	III	IV	V	VI	VII	VIII	IX	X	XI	XII
2014	7 980	7 775	8 425	8 370	8 685	8 730	7 955	7 590	7 635	7 550	7 495	7 465
2015	7 415	7 565	7 810	8 080	8 145	8 445	7 985	7 230	7 005	5 975	5 620	5 520
2016	6 165	6 875	7 105	8 170	8 495	7 930	6 950	6 865	6 120	5 235	5 495	5 580
2017	6 775	7 405	7 785	7 985	8 230	7 905	7 725	7 375	7 250	6 945	6 710	6 505
2018	6 615	7 110	7 740	8 365	8 465	8 735	9 085	8 225	7 780	7 845	8 005	8 305
2019	8 875	8 925	9 390	9 635	10 960	11 700	12 280	11 540	11 375	10 950	10 090	9 755
2020	10 535	11 415	11 546*									

Хонины ястай мах												
	I	II	III	IV	V	VI	VII	VIII	IX	X	XI	XII
2014	6 855	6 675	7 040	7 630	7 800	7 685	7 030	6 585	6 395	5 965	5 835	5 940
2015	5 860	6 140	6 735	7 460	7 555	7 455	6 830	6 050	5 540	4 510	4 200	3 930
2016	4 625	5 495	5 970	6 935	6 945	6 525	5 780	5 605	4 940	4 250	3 945	4 390
2017	5 650	6 030	6 675	7 080	7 235	6 700	6 575	6 395	6 210	5 760	5 380	5 140
2018	5 240	5 945	6 560	7 290	7 490	7 515	7 535	6 980	6 415	6 440	6 690	6 695
2019	7 170	7 340	7 945	8 710	9 820	10 430	10 045	9 700	9 640	9 095	7 710	7 635
2020	8 705	9 600	9 653*									

* 2-р долоо хоногийн ажиглалтаар

Зураг 2. Хонины нэг килограмм махны дундаж үнэ, төгрөг



Өмнөх долоо хоногтой харьцуулахад хонины ястай махны үнэ 21 төгрөгөөр (0.2%) өсч, харин хонины цул махны үнэ 79 төгрөгөөр (0.8%) буурсан байна. Энэ долоо хоногийн ажиглалтаар хонины ястай мах “Хархорин” хүнсний захад хамгийн хямд буюу 8000 төгрөгөөр, харин “Меркури” хүнсний захад хамгийн өндөр үнэтэй буюу 13000 төгрөгөөр худалдаалж байна.

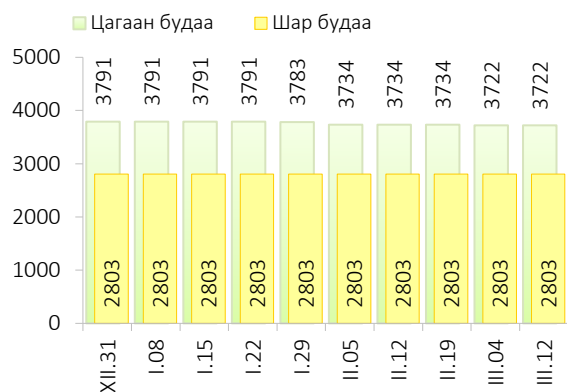
Гурилын үнэ

2020 оны 03 дугаар сарын II долоо хоногт нийслэлийн хүнсний томоохон зах, дэлгүүрт “Алтан тариа” савласан нэг кг гурилын үнэ дээд зэрэг нь 1419-2000 төгрөг, 1-р зэргийнх 1179-1500 төгрөг, 2-р зэргийнх 800-1100 төгрөг байна.

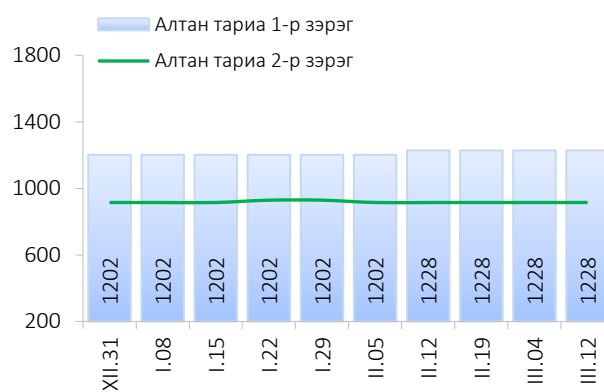
Худалдан авагч олон байдаг “Хүчит шонхор”, “Таван эрдэнэ”, “Бөмбөгөр”, “Баянзүрх”, “Хархорин” хүнсний захуудад задгайгаар буюу шуудайгаар худалдаж буй нэг кг дээд зэргийн “Алтан тариа” гурилын үнэ 1390-1500 төгрөгийн үнэ ханштай байна. Харин “Хүчит шонхор”, “Баянзүрх”, “Барс” хүнсний захуудад дээд зэргийн “Алтан тариа” гурил 1400 төгрөг, 1-р зэргийн гурил 1200 төгрөгөөр тус тус зарагдаж байна.



Зураг 3. Нэг килограмм будааны үнэ, төгрөг



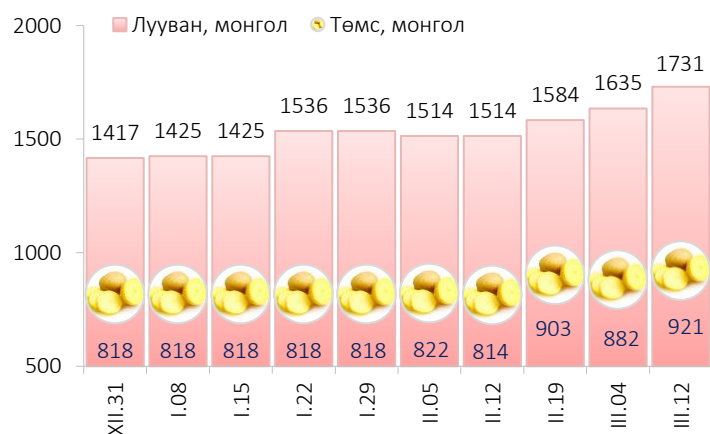
Зураг 4. Нэг килограмм савласан гурилын үнэ, төгрөг



“Атар” талх хүнсний зах, дэлгүүрт 1200-1399 төгрөгийн үнэтэй байна. “Хархорин” хүнсний захад “Атар” талхыг хамгийн хямд буюу 1200 төгрөгөөр, харин “Номин” супермаркетэд хамгийн өндөр үнээр буюу 1399 төгрөгөөр худалдаалж байна.

Хүнсний ногооны үнэ

Зураг 5. Нэг килограмм хүнсний ногооны дундаж үнэ, төгрөг



2020 оны 03 дугаар сарын II долоо хоногт өмнөх долоо хоногтой харьцуулахад монгол төмс 4.4 хувиар өсч 921 төгрөг, монгол лууван 5.9 хувиар өсч 1731 төгрөг, байцай 3.0 хувиар өсч 1836 төгрөгөөр тус тус худалдаалагдаж байна.

Хэрэглээний үнийн ажиглалтын хавсралт хүснэгт:

- Хавсралт 1. Хүнсний барааны үнийн ажиглалт, хүнсний зах, худалдааны төвөөр, 2020.III.12
- Хавсралт 2. Хүнсний барааны дундаж үнийн зэрэгцүүлэлт, 2019 оны XII сар, 2020 оны I, II, III сар
- Хавсралт 3. Хүнсний барааны дундаж үнийн зэрэгцүүлэлт, 2014-2020 оны III сарын 12
- Хавсралт 4. Шатахуун, түлшний үнэ, ШТС-аар, 2020.III.12
- Хавсралт 5. Шатахууны үнийн зэрэгцүүлэлт, 2019 оны XII, 2020 оны I, II, III сарын ажиглалтаар
- Хавсралт 6. Шатахууны үнэ өөрчлөгдсөн өдөр, 2019-2020 он
- Хавсралт 7. Түлшний дундаж үнэ, худалдаж буй байршлаар, 2020.III.12

Хавсралт 1. Хүнсний барааны үнийн ажиглалт, хүнсний зах, худалдааны төвөөр, 2020.III.12

№	Бүтээгдэхүүний нэр		хэмжих нэгж	Баянзүрх зах	Сансар Супер-маркет	Хүчит шонхор зах	Бөмбөгөр ХТ	Меркури зах	Барс ХТ	Таван эрдэнэ зах	Хархорин зах	Номин Супер-маркет	М-Март	Оргил Супер-маркет	Е Март	Дундаж үнэ
1	"Алтан тариа" гурил	дээд	кг	1400	1454	1400	1500		1400	1400	1400	1390	1470	1440	1448	1427
		1-р зэрэг	кг	1200	1146	1200	1200		1200	1200	1200	1060	1217	1190	1185	1181
2	"Алтан тариа" савласан гурил	дээдийн дээд	кг	2200	2200	2200	2300	2500	2200	2200	2000	2149	1780	1730	2220	2130
		дээд	кг	1500	1460	1500	1600	2000	1400	1500	1450	1419	1490	1450	1480	1514
		1-р зэрэг	кг	1200	1230	1200	1200	1500	1200	1200	1200	1179	1240	1200	1220	1228
		2-р зэрэг	кг	1000	920	850	950	1100	800	900	900		860	910	910	915
3	Сүү	Сүү ХК 1л	литр	2700	2750	2600	2700	2500	2600	2700	2700	2749	2750	2640	2780	2680
		Сүү ХК 0.5л	литр	1200	1210	1100	1200	1300	1200	1200	1200	1209	1210	1210	1250	1207
		Задгай	литр							1500	2000					1732
4	Тараг, Цэцгийтэй		литр	2400	2420	2300	2400	2800	2300	2600	2500		2420	2420	2480	2455
5	Талх	Атар	ширхэг	1300	1320	1250	1300	1300	1300	1300	1200	1399	1330	1200	1310	1291
		Зууван чех	ширхэг	1600	1450	1500	1500	1500	1600	1650	1450	1559	1610	1600	1580	1549
6	Будаа	цагаан	кг	3800	4010	3200	3700		3600	3800	3500	3919	4050			3722
		шар	кг	2800		2500	3000		2800	3000	2750					2803
7	Цэцгийн тос, "Сүү" ХК		200 гр	4000		4400			4200			4400	3740	4350		4174
8	Ургамлын тос, "Янта"		1 литр	3200	3600	3200	3000		3000	3500	3300	3749	4090	3750	3750	3451
9	Ногоон цай, Сtimo		90 гр	1500	1660	1500	1600		1500	1500	1500	1599	1550	1530	1480	1537
10	Элсэн чихэр		кг	2750		2700	2600		2600	3000	2700	2749	2740			2727
11	Хонины мах	ястай	кг	8800		8700	9500	13000	9500	10500	8000	9699	9600		10000	9653
		цул	кг	9700		9500	10500				8800					9606
12	Үхрийн мах	ястай	кг	10500		11500	10500	14000	11500	13000	9500	11499	12100		12000	11546
		цул	кг	12000		13000	14000	16000	13500	14000	11500	12999	14000		14800	13523
13	Адууны мах, ястай		кг	9000		8500	10000				9500					9233
14	Ямааны мах, ястай		кг			7500					8500					7984
15	Төмс, монгол		кг	1000	900	900	900	1000	900	1300	800	799	950	900	800	921
16	Лууван, монгол		кг	2200	2000	1800	1800	2000	2000	2000	1800	1350	1350	1380	1400	1731
17	Байцай, монгол		кг	2000	1900	1900	2000	1900	1700	1800	2000	1350		2080	1699	1836
18	Хүрэн манжин, монгол		кг	1600		1500	1600	1700	1600	1800	1600	1550				1617
19	Сонгино, хятад		кг	1400	1800	1100	1400	1500	1800	1600	1400		1500			1485
20	Алим, фүжи		кг	4000	4500	4000	4500		3500	4300	4000	4199	4200			4123
21	Өндөг, ОХУ		ширхэг	340	360	280	320	380	280	340	340	360	377	340	400	341

Хавсралт 2. Хүнсний барааны дундаж үнийн зэрэгцүүлэлт, 2019 оны XII сар, 2020 оны I, II, III сар

№	Бүтээгдэхүүний нэр		хэмжих нэгж	2019 XII.18	2019 XII.25	2019 XII.31	2020 I.08	2020 I.15	2020 I.22	2020 I.29	2020 II.05	2020 II.12	2020 II.19	2020 III.04	2020 III.12	20.III.12 20.III.04	
1	"Алтан тариа" гурил	дээд	кг	1434	1441	1434	1434	1434	1444	1418	1418	1427	1427	1427	1427	100.0	
		1-р зэрэг	кг	1156	1170	1168	1168	1168	1186	1183	1177	1181	1181	1181	1181	1181	100.0
2	"Алтан тариа" савласан гурил	дээдийн дээд	кг	1768	1786	1818	1818	1818	2000	2050	2143	2147	2147	2147	2130	99.2	
		дээд	кг	1435	1435	1435	1435	1435	1480	1480	1480	1527	1527	1527	1514	99.1	
		1-р зэрэг	кг	1202	1202	1202	1202	1202	1202	1202	1202	1228	1228	1228	1228	1228	100.0
		2-р зэрэг	кг	915	915	915	915	915	929	929	915	915	915	915	915	915	100.0
3	Сүү	Сүү ХК 1л	литр	2608	2608	2608	2608	2608	2608	2598	2624	2671	2671	2680	2680	100.0	
		Сүү ХК 0.5л	литр	1207	1207	1207	1207	1207	1207	1207	1207	1207	1207	1207	1207	1207	100.0
		Задгай	литр	1643	1643	1643	1643	1643	1643	1643	1732	1732	1732	1732	1732	1732	100.0
4	Тараг, Цөцгийтэй		литр	2464	2455	2455	2455	2455	2455	2455	2455	2455	2455	2455	2455	100.0	
5	Талх	Атар	ширхэг	1296	1287	1287	1287	1287	1287	1287	1287	1287	1291	1291	1291	100.0	
		Зууван чех	ширхэг	1549	1549	1549	1549	1549	1549	1549	1549	1549	1549	1549	1549	100.0	
		Хар талх	300 гр	1063	1072	1072	1072	1072	1072	1072	1072	1072	1078	1091	1091	100.0	
6	Будаа	цагаан	кг	3800	3791	3791	3791	3791	3791	3783	3734	3734	3734	3722	3722	100.0	
		шар	кг	2803	2803	2803	2803	2803	2803	2803	2803	2803	2803	2803	2803	2803	100.0
7	Цөцгийн тос, "Сүү" ХК		200 гр	4237	4237	4174	4174	4174	4174	4174	4174	4174	4174	4174	4174	100.0	
8	Ургамлын тос, "Янта"		1 литр	3432	3441	3498	3469	3469	3469	3469	3445	3445	3441	3441	3451	100.3	
9	Ногоон цай, Сtimo		90 гр	1525	1525	1525	1525	1525	1525	1525	1539	1539	1539	1537	1537	100.0	
10	Элсэн чихэр		кг	2727	2727	2727	2727	2727	2727	2727	2727	2727	2727	2727	2727	100.0	
11	Хонины мах	ястай	кг	7475	7622	8238	8082	8300	8687	9745	9589	9633	9575	9632	9653	100.2	
		цул	кг	7985	8118	8439	8349	8619	8692	9747	9198	9610	9474	9685	9606	99.2	
12	Үхрийн мах	ястай	кг	9457	9748	10547	10017	10028	10652	11437	11452	11399	11399	11385	11546	101.4	
		цул	кг	11658	11800	12311	11952	11974	12469	13740	13594	13355	13131	13359	13523	101.2	
13	Адууны мах, ястай		кг	8231	7969	8239	8239	8107	8107	9122	8993	9109	9109	9109	9233	101.4	
14	Ямааны мах, ястай		кг	6387	6493	6588	7246	6982	7141	8149	8149	8149	7589	7823	7984	102.1	
15	Төмс, монгол		кг	806	809	818	818	818	818	818	822	814	903	882	921	104.4	
16	Лууван, монгол		кг	1260	1331	1417	1425	1451	1536	1544	1514	1514	1584	1635	1731	105.9	
17	Байцай, монгол		кг	1275	1344	1443	1462	1491	1605	1613	1675	1684	1733	1783	1836	103.0	
18	Хүрэн манжин, монгол		кг	1453	1463	1523	1523	1537	1617	1617	1617	1617	1617	1617	1617	100.0	
19	Сонгино, хятад		кг	1266	1277	1326	1336	1336	1405	1405	1405	1405	1405	1485	1485	100.0	
20	Алим, фүжи		кг	4200	4200	4222	4123	4123	4123	4123	4123	4123	4123	4123	4123	100.0	
21	Өндөг, ОХУ		ширхэг	346	348	352	348	348	348	349	347	347	347	341	341	100.0	

Хавсралт 3. Хүнсний барааны дундаж үнийн зэрэгцүүлэлт, 2014-2020 оны III сарын 12

№	Бүтээгдэхүүний нэр		хэмжих нэгж	2014.III	2015.III	2016.III	2017.III	2018.III	2019.III	2020 III.12	2020/2019	2020/2018	2020/2017	2020/2016	2020/2015	2020/2014
1	"Алтан тариа" гурил	дээд	кг	1100	1185	1270	1240	1310	1350	1427	105.7	108.9	115.1	112.4	120.4	129.7
		1-р зэрэг	кг	770	1010	1065	1000	1075	1060	1181	111.4	109.9	118.1	110.9	116.9	153.4
2	"Алтан тариа" савласан гурил	дээдийн дээд	кг	1660	1600	1595	1585	1640	1765	2130	120.7	129.9	134.4	133.5	133.1	128.3
		дээд	кг	1165	1220	1295	1265	1345	1365	1514	110.9	112.6	119.7	116.9	124.1	130.0
		1-р зэрэг	кг	805	1030	1090	1040	1100	1090	1228	112.7	111.6	118.1	112.7	119.2	152.5
		2-р зэрэг	кг	595	845	835	810	870	865	915	105.8	105.2	113.0	109.6	108.3	153.8
3	Сүү	Сүү ХК 1л	литр	2230	2315	2115	2335	2620	2730	2680	98.2	102.3	114.8	126.7	115.8	120.2
		Сүү ХК 0.5л	литр	940	1005	925	1055	1100	1125	1207	107.3	109.7	114.4	130.5	120.1	128.4
		Задгай	литр	1535	1400	1300	1700	2000	2000	1732	86.6	86.6	101.9	133.2	123.7	112.8
4	Тараг, Цөцгийтэй		литр	2160	2215	2215	2170	2565	2570	2455	95.5	95.7	113.1	110.8	110.8	113.7
5	Талх	Атар	ширхэг	835	1065	1150	1165	1175	1250	1291	103.3	109.9	110.8	112.3	121.2	154.6
		Зууван чех	ширхэг	920	1180	1255	1225	1335	1385	1549	111.8	116.0	126.4	123.4	131.3	168.4
		Хар талх	300 гр				870	925	960	1091	113.6	117.9	125.4			
6	Будаа	цагаан	кг						3470	3722	107.3					
		шар	кг	1575	1795	1695	1745	1740	1935	2803	144.9	161.1	160.6	165.4	156.2	178.0
7	Цөцгийн тос, "Сүү" ХК		200 гр	2295	3005	3255	3290	4965	4250	4174	98.2	84.1	126.9	128.2	138.9	181.9
8	Ургамлын тос, "Янта"		1 литр				3340	3590	3480	3451	99.2	96.1	103.3			
9	Ногоон цай, Сtimo		90 гр				1470	1515	1520	1537	101.1	101.5	104.6			
10	Элсэн чихэр		кг						2660	2727	102.5					
11	Хонины мах	ястай	кг	7690	7210	6435	6630	6240	7780	9653	124.1	154.7	145.6	150.0	133.9	125.5
		цул	кг	7625	7470	7085	6840	6945	7950	9606	120.8	138.3	140.4	135.6	128.6	126.0
12	Үхрийн мах	ястай	кг	8700	8135	7220	7735	7550	9350	11546	123.5	152.9	149.3	159.9	141.9	132.7
		цул	кг	10180	9790	8435	8960	9180	11160	13523	121.2	147.3	150.9	160.3	138.1	132.8
13	Адууны мах, ястай		кг	6675	5775	4825	4875	5575	6750	9233	136.8	165.6	189.4	191.4	159.9	138.3
14	Ямааны мах, ястай		кг	5825	5575	4825	4825	4365	5900	7984	135.3	182.9	165.5	165.5	143.2	137.1
15	Төмс, монгол		кг	970	1245	1090	750	950	835	921	110.3	96.9	122.8	84.5	74.0	94.9
16	Лууван, монгол		кг	1365	1375	1925	1025	1240	1175	1731	147.3	139.6	168.9	89.9	125.9	126.8
17	Байцай, монгол		кг	1285	1310	1430	1710	1440	1300	1836	141.2	127.5	107.4	128.4	140.2	142.9
18	Хүрэн манжин, монгол		кг				1560	1950	1630	1617	99.2	82.9	103.7			
19	Сонгино, хятад		кг	1325	1195	1265	1290	1300	1170	1485	126.9	114.2	115.1	117.4	124.3	112.1
20	Алим, фүжи		кг	3900	4245	4035	4250	4090	4190	4123	98.4	100.8	97.0	102.2	97.1	105.7
21	Өндөг, ОХУ		ширхэг	405	310	285	320	295	330	341	103.3	115.6	106.6	119.6	110.0	84.2

Хавсралт 4. Шатахуун, түлшний үнэ, ШТС-аар, 2020.III.12

№	Төрөл	хэмжих нэгж	Жаст ойл	Петровис	Магнай трейд	Сод монгол	Шунхлай	Юнигаз	дундаж үнэ
1	Аи-95	литр		2240	2240	2240	2240		2240
2	Аи-80	литр	1595	1750					1673
3	Аи-92	литр	1750	1840	1840	1840	1820		1818
4	Дизель түлш	литр	2300	2470	2470	2470	2455		2433
5	Газ	литр						1300	1300

Хавсралт 5. Шатахууны үнийн зэрэгцүүлэлт, 2019 оны XII, 2020 оны I, II, III сарын ажиглалтаар

№	Төрөл	хэмжих нэгж	19.XII.18	19.XII.25	19.XII.31	20.I.08	20.I.15	20.I.22	20.I.29	20.II.05	20.II.12	20.II.19	20.III.04	20.III.12	<u>20.III.04</u> <u>20.II.19</u>
1	Аи-95	литр	2240	2240	2240	2238	2240	2240	2240	2240	2240	2240	2240	2240	100.0
2	Аи-80	литр	1700	1700	1700	1700	1700	1700	1700	1700	1700	1700	1700	1673	98.4
3	Аи-92	литр	1819	1818	1818	1816	1818	1818	1818	1818	1818	1818	1818	1818	100.0
4	Дизель түлш	литр	2413	2413	2413	2413	2413	2413	2413	2413	2433	2433	2433	2433	100.0
5	Газ	литр	1300	1300	1300	1300	1300	1300	1300	1300	1300	1300	1300	1300	100.0

Хавсралт 6. Шатахууны үнэ өөрчлөгдсөн өдөр, 2019-2020 он

№	Төрөл	хэмжих нэгж	2019 VII.24	2019 VII.31	2019 VIII.07	2019 VIII.28	2019 X.16	2019 XII.04	2019 XII.11	2019 XII.18	2019 XII.25	2020 I.08	2020 I.15	2020 II.12	2020 III.12
1	Аи-95	литр	2240	2240	2240	2240	2240	2240	2240	2240	2240	2238	2240	2240	2240
2	Аи-80	литр	1675	1675	1675	1675	1675	1700	1700	1700	1700	1700	1700	1700	1673
3	Аи-92	литр	1834	1820	1816	1824	1828	1819	1818	1819	1818	1816	1818	1818	1818
4	Дизель түлш	литр	2362	2348	2348	2346	2354	2388	2414	2413	2413	2413	2413	2433	2433
5	Газ	литр	1300	1300	1300	1300	1300	1300	1300	1300	1300	1300	1300	1300	1300

Хавсралт 7. Түлшний дундаж үнэ, худалдаж буй байршлаар, 2020.III.12

№	Төрөл	хэмжих нэгж		Чингэлтэй	Сүхбаатар	Баянгол	Баянзүрх	Сонгино хайрхан	Дундаж үнэ
1	Түлшний мод	хар мод	6-7 кг	1 шуудай	4000	4000	4000	3500	3875
		нарс	6-7 кг	1 шуудай	3500	3500	3500	3500	3500
2	Сайжруулсан түлш	25 кг	1 шуудай	3750	3750		3750	3750	3750
3	Сайжруулсан түлш	1 тонн					150000		150000

Нийслэлийн Статистикийн Газар

www.ubstat.mn