

ТАНИЛЦУУЛГА

Хүнсний барааны үнийн 2019 оны
V сарын 15-ны өдрийн ажиглалт

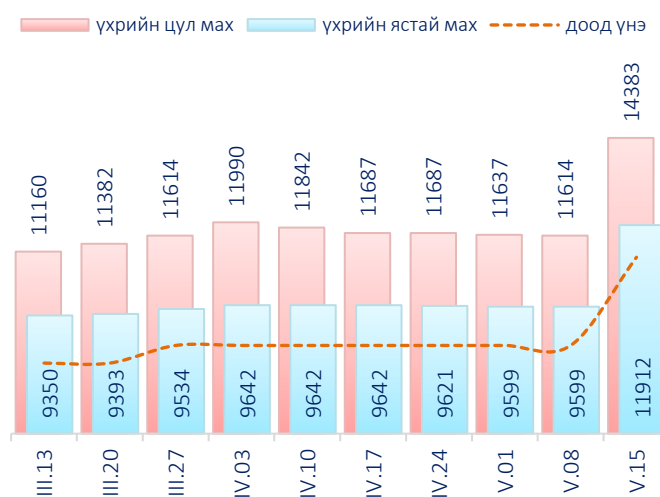
Нийслэлийн төвийн 6 дүүрэгт байрладаг 12 хүнсний зах, худалдааны төвд хийсэн 32 нэр төрлийн хүнсний бараа бүтээгдэхүүний үнийн 2019 оны 5 дугаар сарын III долоо хоногийн ажиглалтаар өмнөх долоо хоногтой харьцуулахад 8 нэрийн барааны үнэ **тогтвортой**, 7 нэрийн барааны үнэ **буурсан**, 17 нэрийн барааны үнэ **өссөн** байна. Үүнд:

≈ Үнэ тогтвортой	↓ Үнэ буурсан	↑ Үнэ өссөн
<ul style="list-style-type: none"> Сүү, задгай Талх, “хөх тарианы хар” Шар будаа Цөцгийн тос, Сүү ХК Ургамлын тос, “Янта” Ногоон цай, “Сtimo” Алим, фүжи Өндөг, ОХУ 	<ul style="list-style-type: none"> "Алтан Тариа" задгай гурил I "Алтан Тариа" савласан гурил дээдийн дээд "Алтан Тариа" савласан гурил дээд “Сүү” ХК хайрцагтай 1 л сүү “Сүү” ХК савласан 0.5 л сүү Тараг, Цөцгийтэй Элсэн чихэр, “Заантай” 	<ul style="list-style-type: none"> "Алтан Тариа" задгай гурил дээд "Алтан Тариа" савласан гурил I "Алтан Тариа" савласан гурил II Талх, "Атар" Талх, “Зууван чех” Цагаан будаа, “Заантай” Хонины мах, ястай Хонины мах, цул Үхрийн мах, ястай Үхрийн мах, цул Адууны мах, ястай Ямааны мах, ястай Төмс, монгол Лууван, монгол Байцай, монгол Хүрэн манжин, монгол Сонгино, хятад, бөөрөнхий

Махны дундаж үнэ

2019 оны 5 дугаар сарын III долоо хоногт хонины ястай мах нэг килограмм нь дунджаар 10658 төгрөг, үхрийн ястай мах нэг килограмм нь дунджаар 11912 төгрөгийн үнэтэй байна. Үхрийн ястай махны үнэ өмнөх долоо хоногтой харьцуулахад 2313 төгрөгөөр (24.1%), үхрийн цул махны үнэ 2769 төгрөгөөр (23.8%) тус тус өссөн байна. Энэ долоо хоногийн ажиглалтаар үхрийн ястай мах “Баянзүрх”, “Хүчит Шонхор”, “Хархорин” хүнсний захуудад хамгийн хямд буюу 11000 төгрөг, Харин “Меркури”, “Таван-Эрдэнэ” хүнсний захуудад хамгийн өндөр үнэтэй буюу 12500 төгрөг байна.

Зураг 1. Үхрийн махны дундаж үнэ, 1 кг



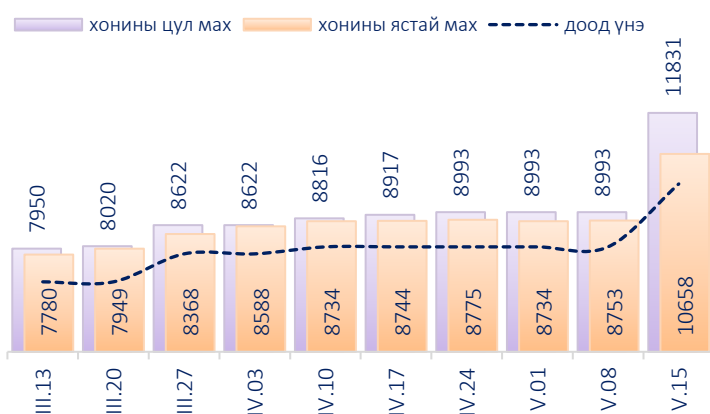
Хүснэгт 1. Нэг килограмм махны жижиглэн худалдах дундаж үнэ, төгрөг

Үхрийн ястай мах												
	I	II	III	IV	V	VI	VII	VIII	IX	X	XI	XII
2013	7 335	8 025	7 895	8 330	8 380	8 275	8 225	7 710	7 825	7 245	7 115	7 280
2014	7 980	7 775	8 425	8 370	8 685	8 730	7 955	7 590	7 635	7 550	7 495	7 465
2015	7 415	7 565	7 810	8 080	8 145	8 445	7 985	7 230	7 005	5 975	5 620	5 520
2016	6 165	6 875	7 105	8 170	8 495	7 930	6 950	6 865	6 120	5 235	5 495	5 580
2017	6 775	7 405	7 785	7 985	8 230	7 905	7 725	7 375	7 250	6 945	6 710	6 505
2018	6 615	7 110	7 740	8 365	8 465	8 735	9 085	8 225	7 780	7 845	8 005	8 305
2019	8 875	8 925	9 390	9 635	11912*							

Хонины ястай мах												
	I	II	III	IV	V	VI	VII	VIII	IX	X	XI	XII
2013	6 480	7 095	7 060	7 420	7 490	7 470	7 415	6 710	6 540	6 215	6 085	6 245
2014	6 855	6 675	7 040	7 630	7 800	7 685	7 030	6 585	6 395	5 965	5 835	5 940
2015	5 860	6 140	6 735	7 460	7 555	7 455	6 830	6 050	5 540	4 510	4 200	3 930
2016	4 625	5 495	5 970	6 935	6 945	6 525	5 780	5 605	4 940	4 250	3 945	4 390
2017	5 650	6 030	6 675	7 080	7 235	6 700	6 575	6 395	6 210	5 760	5 380	5 140
2018	5 240	5 945	6 560	7 290	7 490	7 515	7 535	6 980	6 415	6 440	6 690	6 695
2019	7 170	7 340	7 945	8 710	10658*							

* 3-р долоо хоногийн ажиглалтаар

Зураг 2. Хонины махны дундаж үнэ, 1 кг



Өмнөх долоо хоногтой харьцуулахад хонины ястай махны үнэ 1905 төгрөгөөр (21.8%), хонины цул махны үнэ 2838 төгрөгөөр (31.6%) тус тус өссөн байв. Энэ долоо хоногийн ажиглалтаар хонины ястай мах “Хүчит Шонхор”, “Хархорин” хүнсний захуудад хамгийн хямд буюу 9800 төгрөгөөр, харин “Меркури” хүнсний захад хамгийн өндөр үнэтэй буюу 12000 төгрөгөөр худалдаалж байна.

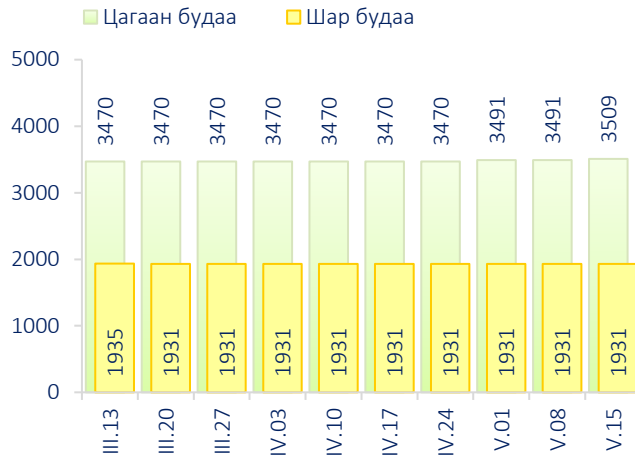
Гурилын үнэ

2019 оны 5 дугаар сарын III долоо хоногт нийслэлийн хүнсний томоохон зах, дэлгүүрт “Алтан тариа” савласан нэг кг гурилын үнэ дээд зэрэг нь 1300-1500 төгрөг, 1-р зэргийнх 1000-1200 төгрөг, 2-р зэргийнх 800-1000 төгрөг байна.

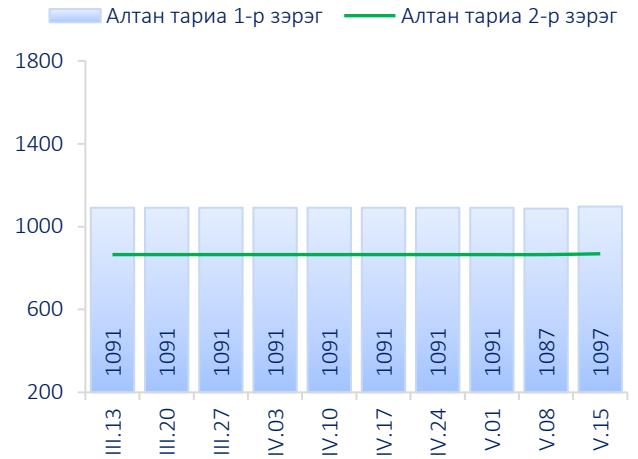
Худалдан авагч олон байдаг “Хүчит шонхор”, “Таван эрдэнэ”, “Бөмбөгөр”, “Баянзүрх”, “Хархорин” хүнсний захуудад задгайгаар буюу шуудайгаар худалдаж буй нэг кг дээд зэргийн “Алтан тариа” гурилын үнэ 1300-1400 төгрөгийн үнэ ханштай байна. Харин “Барс” хүнсний захад дээд зэргийн “Алтан тариа” гурил 1250 төгрөг, 1-р зэргийн гурил 950 төгрөгөөр тус тус зарагдаж байна.



Зураг 3. Будааны үнэ, 1 кг



Зураг 4. Савласан гурилын үнэ, 1кг

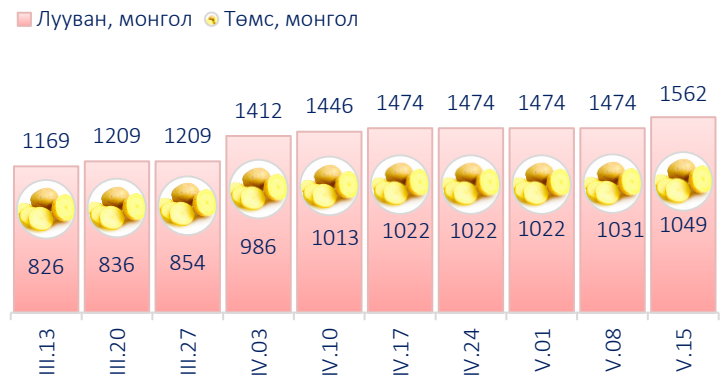


“Атар” талх хүнсний зах, дэлгүүрт 1200-1350 төгрөгийн үнэтэй байна. “Бөмбөгөр”, “Барс”, “Хархорин” хүнсний захуудад “Атар” талхыг хамгийн хямд буюу 1200 төгрөгөөр, харин “Сансар”, “Оргил” супермаркетад хамгийн өндөр үнээр буюу 1320 төгрөгөөр худалдаалж байна.

Хүнсний ногооны үнэ

2019 оны 5 дугаар сарын III долоо хоногт өмнөх долоо хоногтой харьцуулахад монгол төмс 1.7 хувиар өсөж 1049 төгрөг, лууван 6.0 хувиар өсөж 1562 төгрөг, байцай 20.0 хувиар өсөж 1964 төгрөг, хүрэн манжин 1.3 хувиар өсөж 1879 төгрөг, хятад сонгино 5.2 хувиар өсөж 1324 төгрөгөөр тус тус худалдаалагдаж байна.

Зураг 5. Нэг кг хүнсний ногооны дундаж үнэ, төгрөг



Хэрэглээний үнийн ажиглалтын хавсралт хүснэгт:

- Хавсралт 1. Хүнсний барааны үнийн ажиглалт, хүнсний зах, худалдааны төвөөр, 2019.V.15
- Хавсралт 2. Хүнсний барааны дундаж үнийн зэрэгцүүлэлт, 2019 оны II, III, IV, V сар
- Хавсралт 3. Хүнсний барааны дундаж үнийн зэрэгцүүлэлт, 2013-2019 оны V сарын 15
- Хавсралт 4. Шатахуун, түлшний үнэ, ШТС-аар, 2019.V.15
- Хавсралт 5. Шатахууны үнийн зэрэгцүүлэлт, 2019 оны II, III, IV, V сарын ажиглалтаар
- Хавсралт 6. Шатахууны үнэ өөрчлөгдсөн өдөр, 2018-2019 он
- Хавсралт 7. Түлшний дундаж үнэ, худалдаж буй байршлаар, 2019.V.15

Хавсралт 2. Хүнсний барааны дундаж үнийн зэрэгцүүлэлт, 2019 оны II, III, IV, V сар

		хэмжих нэгж	2019 II.27	2019 III.06	2019 III.13	2019 III.20	2019 III.27	2019 IV.03	2019 IV.10	2019 IV.17	2019 IV.24	2019 V.01	2019 V.08	2019 V.15	19.V.15 19.V.08		
1	"Алтан тариа" гурил	дээд	кг	1345	1345	1347	1347	1347	1347	1347	1347	1347	1347	1359	100.9		
		1-р зэрэг	кг	1060	1060	1061	1061	1061	1061	1061	1061	1061	1061	1061	1056	99.5	
2	"Алтан тариа" савласан гурил	дээдийн дээд	кг	1765	1765	1763	1763	1763	1763	1763	1763	1789	1789	1795	1739	96.9	
		дээд	кг	1365	1365	1363	1363	1363	1363	1363	1363	1375	1375	1375	1373	99.9	
		1-р зэрэг	кг	1090	1090	1091	1091	1091	1091	1091	1091	1091	1091	1091	1087	1097	100.9
		2-р зэрэг	кг	865	865	865	865	865	865	865	865	865	865	865	865	869	100.5
3	Сүү	Сүү ХК 1л	литр	2735	2735	2729	2733	2733	2690	2659	2659	2659	2642	2642	2634	99.7	
		Сүү ХК 0.5л	литр	1125	1125	1123	1125	1125	1121	1117	1117	1117	1117	1117	1107	99.1	
		Задгай	литр	1900	1900	2000	1897	1897	1897	1897	1864	1864	1864	1766	1766	100.0	
4	Тараг, Цөцгийтэй		литр	2570	2570	2571	2582	2582	2552	2552	2552	2552	2571	2483	96.6		
5	Талх	Атар	ширхэг	1250	1250	1251	1251	1251	1251	1251	1251	1251	1251	1251	1274	101.8	
		Зууван чех	ширхэг	1385	1385	1385	1385	1385	1385	1385	1385	1385	1385	1385	1404	101.4	
		Хар талх	300 гр	960	960	957	957	957	957	957	957	957	957	957	957	100.0	
6	Будаа	цагаан	кг	3460	3470	3470	3470	3470	3470	3470	3470	3470	3491	3491	3509	100.5	
		шар	кг	1900	1900	1931	1931	1931	1931	1931	1931	1931	1931	1931	1931	100.0	
7	Цөцгийн тос, "Сүү" ХК		200 гр	4250	4250	4247	4247	4247	4247	4247	4247	4247	4247	4247	4247	100.0	
8	Ургамлын тос, "Янта"		1 литр	3480	3480	3472	3472	3472	3472	3472	3491	3491	3491	3510	3510	100.0	
9	Ногоон цай, Сtimo		90 гр	1520	1520	1521	1521	1521	1521	1521	1521	1521	1521	1521	1521	100.0	
10	Элсэн чихэр		кг	2640	2640	2658	2658	2772	2772	2772	2772	2772	2756	2756	2745	99.6	
11	Хонины мах	ястай	кг	7310	7710	7762	7949	8368	8588	8734	8744	8775	8734	8753	10658	121.8	
		цул	кг	7785	7950	7942	8020	8622	8622	8816	8917	8993	8993	8993	11831	131.6	
12	Үхрийн мах	ястай	кг	8865	9330	9300	9393	9534	9642	9642	9642	9621	9599	9599	11912	124.1	
		цул	кг	11065	11160	11092	11382	11614	11990	11842	11687	11687	11637	11637	11614	14383	123.8
13	Адууны мах, ястай		кг	6750	6750	6745	6745	6745	6745	6745	6697	6697	6697	6745	9188	136.2	
14	Ямааны мах, ястай		кг	5900	5900	5899	5899	6399	6399	6399	6399	6399	6399	6399	8800	137.5	
15	Төмс, монгол		кг	825	825	826	836	854	986	1013	1022	1022	1022	1031	1049	101.7	
16	Лууван, монгол		кг	1085	1135	1169	1209	1209	1412	1446	1474	1474	1474	1474	1562	106.0	
17	Байцай, монгол		кг	1255	1275	1289	1333	1336	1489	1545	1609	1609	1609	1636	1964	120.0	
18	Хүрэн манжин, монгол		кг	1610	1610	1622	1647	1690	1780	1780	1780	1854	1854	1854	1879	101.3	
19	Сонгино, хятад		кг	1170	1170	1155	1219	1219	1259	1259	1259	1259	1259	1259	1324	105.2	
20	Алим, фүжи		кг	4190	4190	4183	4183	4183	4183	4183	4183	4183	4183	4183	4183	100.0	
21	Өндөг, ОХУ		ширхэг	330	330	329	329	329	329	329	329	329	334	334	334	100.0	

Хавсралт 3. Хүнсний барааны дундаж үнийн зэрэгцүүлэлт, 2013-2019 оны V сарын 15

		хэмжих нэгж	2013.V	2014.V	2015.V	2016.V	2017.V	2018.V	19.V.15	2019/2018	2019/2017	2019/2016	2019/2015	2019/2014	2019/2013	
1	"Алтан тариа" гурил	дээд	кг	991	1160	1185	1275	1180	1310	1359	103.7	115.2	106.6	114.7	117.2	137.1
		1-р зэрэг	кг	718	885	995	1065	970	1065	1056	99.2	108.9	99.2	106.1	119.3	147.1
2	"Алтан тариа" савласан гурил	дээдийн дээд	кг	1483	1655	1600	1590	1570	1640	1739	106.0	110.8	109.4	108.7	105.1	117.3
		дээд	кг	1102	1195	1220	1300	1220	1345	1373	102.1	112.5	105.6	112.5	114.9	124.6
		1-р зэрэг	кг	814	890	1030	1090	1015	1100	1097	99.7	108.1	100.6	106.5	123.3	134.8
		2-р зэрэг	кг	584	650	830	845	795	870	869	99.9	109.3	102.8	104.7	133.7	148.8
3	Сүү	Сүү ХК 1л	литр	1734	2445	2085	2080	2300	2705	2634	97.4	114.5	126.6	126.3	107.7	151.9
		Сүү ХК 0.5л	литр	794	1190	900	925	1010	1120	1107	98.8	109.6	119.7	123.0	93.0	139.4
		Задгай	литр	1200	1500	1235	1300	1765	1960	1766	90.1	100.1	135.8	143.0	117.7	147.2
4	Тараг, Цөцгийтэй		литр	1641	2150	2145	2110	2160	2595	2483	95.7	115.0	117.7	115.8	115.5	151.3
5	Талх	Атар	ширхэг	825	835	1080	1150	1180	1170	1274	108.9	108.0	110.8	118.0	152.6	154.4
		Зууван чех	ширхэг	908	920	1225	1255	1340	1330	1404	105.6	104.8	111.9	114.6	152.6	154.6
		Хар талх	300 гр					925	925	957	103.5	103.5				
6	Будаа	цагаан	кг						3509							
		шар	кг	1531	1560	1785	1695	1780	1740	1931	111.0	108.5	113.9	108.2	123.8	126.1
7	Цөцгийн тос, "Сүү" ХК		200 гр	2125	2295	3005	3255		5245	4247	81.0		130.5	141.3	185.1	199.9
8	Ургамлын тос, "Янта"		1 литр					3405	3590	3510	97.8	103.1				
9	Ногоон цай, Сtimo		90 гр					1505	1515	1521	100.4	101.1				
10	Элсэн чихэр		кг						2745							
11	Хонины мах	ястай	кг	8086	8290	7960	7270	7330	7465	10658	142.8	145.4	146.6	133.9	128.6	131.8
		цул	кг	7967	8150	7970	7945	7415	7600	11831	155.7	159.6	148.9	148.4	145.2	148.5
12	Үхрийн мах	ястай	кг	8857	8990	8480	8590	8280	8435	11912	141.2	143.9	138.7	140.5	132.5	134.5
		цул	кг	10286	10820	10645	9955	9530	10145	14383	141.8	150.9	144.5	135.1	132.9	139.8
13	Адууны мах, ястай		кг	6714	6875	5975	5775	6650	6075	9188	151.2	138.2	159.1	153.8	133.6	136.8
14	Ямааны мах, ястай		кг	6233	5875	6325	5350	5235	5065	8800	173.7	168.1	164.5	139.1	149.8	141.2
15	Төмс, монгол		кг	1040	1015	1365	1090	720	1060	1049	99.0	145.7	96.2	76.8	103.3	100.9
16	Лууван, монгол		кг	1233	1355	1480	2025	895	1660	1562	94.1	174.5	77.1	105.5	115.3	126.7
17	Байцай, монгол		кг	1400	1370	1345	2255	1745	1760	1964	111.6	112.6	87.1	146.0	143.4	140.3
18	Хүрэн манжин, монгол		кг					2825	2690	1879	69.9	66.5				
19	Сонгино, хятад		кг	1450	1325	1190	1310	1535	1395	1324	94.9	86.3	101.1	111.3	99.9	91.3
20	Алим, фүжи		кг	3457	3745	4245	4010	4200	4170	4183	100.3	99.6	104.3	98.5	111.7	121.0
21	Өндөг, ОХУ		ширхэг	280	400	305	285	320	325	334	102.8	104.4	117.2	109.5	83.5	119.3

Хавсралт 4. Шатахуун, түлшний үнэ, ШТС-аар, 2019.V.15

		хэмжих нэгж	Жаст ойл	Петровис	Магнай трейд	Сод монгол	Шунхлай	Юнигаз	дундаж үнэ
1	Аи-95	литр		2290	2290	2280	2290		2288
2	Аи-80	литр	1630	1690					1660
3	Аи-92	литр	1780	1860	1860	1860	1860		1844
4	Дизель түлш	литр	2250	2370	2370	2370	2370		2346
5	Газ	литр						1300	1300

Хавсралт 5. Шатахууны үнийн зэрэгцүүлэлт, 2019 оны II, III, IV, V сарын ажиглалтаар

		хэмжих нэгж	19.II.27	19.III.06	19.III.13	19.III.20	19.III.27	19.IV.03	19.IV.10	19.IV.17	19.IV.24	19.V.01	19.V.08	19.V.15	<u>19.V.15</u> 19.V.08
1	Аи-95	литр	2191	2191	2191	2191	2191	2191	2224	2224	2224	2280	2280	2288	100.3
2	Аи-80	литр	1685	1685	1685	1685	1685	1685	1678	1678	1678	1707	1707	1660	97.2
3	Аи-92	литр	1732	1732	1732	1732	1732	1729	1749	1749	1749	1833	1833	1844	100.6
4	Дизель түлш	литр	2268	2268	2268	2268	2268	2268	2295	2295	2295	2338	2338	2346	100.3
5	Газ	литр	1300	1300	1300	1300	1300	1300	1300	1300	1300	1300	1300	1300	100.0

Хавсралт 6. Шатахууны үнэ өөрчлөгдсөн өдөр, 2018-2019 он

		хэмжих нэгж	2018 VIII.29	2018 IX.05	2018 X.10	2018 X.31	2018 XI.14	2018 XII.12	2018 XII.26	2019 I.16	2019 II.20	2019 II.27	2019 IV.10	2019 V.01	2019 V.15
1	Аи-95	литр	2115	2115	2211	2326	2326	2328	2314	2219	2191	2191	2224	2280	2288
2	Аи-80	литр	1625	1647	1732	1825	1825	1825	1808	1715	1685	1685	1678	1707	1660
3	Аи-92	литр	1813	1813	1874	1976	1980	1886	1867	1735	1738	1732	1749	1833	1844
4	Дизель түлш	литр	2113	2125	2220	2350	2376	2377	2376	2283	2266	2268	2295	2338	2346
5	Газ	литр	1300	1300	1300	1300	1300	1300	1300	1300	1300	1300	1300	1300	1300

Хавсралт 7. Түлшний дундаж үнэ, худалдаж буй байршлаар, 2019.V.15

		хэмжих нэгж		Чингэлтэй	Сүхбаатар	Баянгол	Баянзүрх	Сонгино хайрхан	Дундаж үнэ
1	Түлшний мод	хар мод	6-7 кг	1 шуудай	4000	4000	4000	3500	3875
		нарс	6-7 кг	1 шуудай			3500	3000	3250
2	Нүүрс	Налайх	12-14 кг	1 шуудай	3500	3500			3500
		Багануур	12-14 кг	1 шуудай			4000		4000
		Налайх	1000 кг	тонн					
		Багануур	1000 кг	тонн					

Нийслэлийн Статистикийн Газар

www.ubstat.mn

2019.V.15