

ТАНИЛЦУУЛГА

Хүнсний барааны үнийн 2019 оны III сарын 13-ны өдрийн ажиглалт

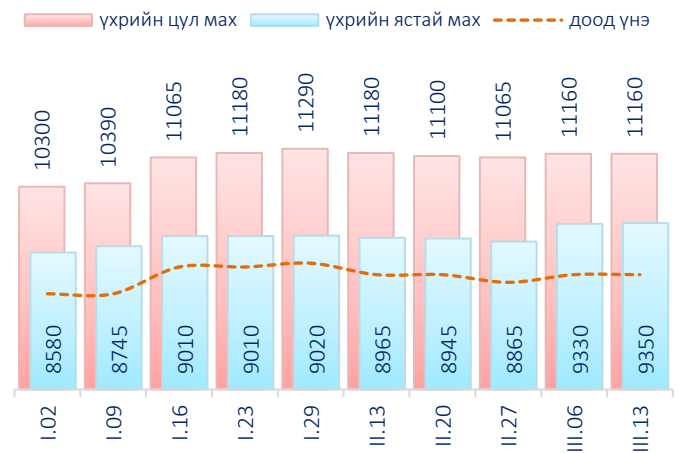
Нийслэлийн төвийн 6 дүүрэгт байрладаг 12 хүнсний зах, худалдааны төвд хийсэн 32 нэр төрлийн хүнсний бараа бүтээгдэхүүний үнийн 2019 оны 3 дугаар сарын II долоо хоногийн ажиглалтаар өмнөх долоо хоногтой харьцуулахад 21 нэрийн барааны үнэ **тогтвортой**, 1 нэрийн барааны үнэ **буурсан**, 10 нэрийн барааны үнэ **өссөн** байна. Үүнд:

≈ Үнэ тогтвортой	↓ Үнэ буурсан	↑ Үнэ өссөн
<ul style="list-style-type: none"> • "Алтан Тариа" задгай гурил I • "Алтан Тариа" савласан гурил дээдийн дээд • "Алтан Тариа" савласан гурил дээд • "Алтан Тариа" савласан гурил I • "Алтан Тариа" савласан гурил II • "Сүү" ХК савласан 0.5 л сүү • Тараг, Цөцгийтэй • Талх, "Атар" • Талх, "Зууван чех" • Талх, "хөх тарианы хар" • Цагаан будаа, "Заантай" • Цөцгийн тос, Сүү ХК • Ургамлын тос, "Янта" • Ногоон цай, "Сtimo" • Хонины мах, цул • Үхрийн мах, цул • Адууны мах, ястай • Ямааны мах, ястай • Сонгино, хятад, бөөрөнхий • Алим, фужи • Өндөг, ОХУ 	<ul style="list-style-type: none"> • "Сүү" ХК хайрцагтай 1 л сүү 	<ul style="list-style-type: none"> • "Алтан Тариа" задгай гурил дээд • Сүү, задгай • Шар будаа • Элсэн чихэр, "Заантай" • Хонины мах, ястай • Үхрийн мах, ястай • Төмс, монгол • Лууван, монгол • Байцай, монгол • Хүрэн манжин, монгол

Махны дундаж үнэ

2019 оны 3 дугаар сарын II долоо хоногт хонины ястай мах нэг килограмм нь дунджаар 7780 төгрөг, үхрийн ястай мах нэг килограмм нь дунджаар 9350 төгрөгийн үнэтэй байна. Үхрийн ястай махны үнэ өмнөх долоо хоногтой харьцуулахад 20 төгрөгөөр (0.2%) өсөж, харин үхрийн цул махны үнэ тогтвортой байна. Энэ долоо хоногийн ажиглалтаар үхрийн мах "Хүчит Шонхор" хүнсний захад хамгийн хямд буюу 8000 төгрөг, Харин "Бөмбөгөр", "Меркури" хүнсний захуудад хамгийн өндөр үнэтэй буюу 9500 төгрөг байна.

Зураг 1. Үхрийн махны дундаж үнэ, 1 кг



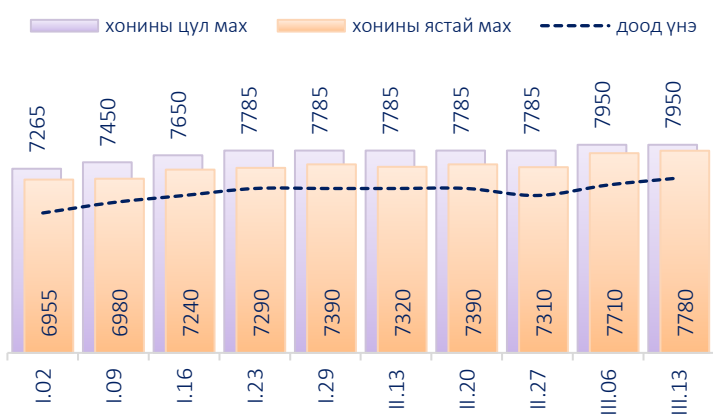
Хүснэгт 1. Нэг килограмм махны жижиглэн худалдах дундаж үнэ, төгрөг

Үхрийн ястай мах												
	I	II	III	IV	V	VI	VII	VIII	IX	X	XI	XII
2013	7 335	8 025	7 895	8 330	8 380	8 275	8 225	7 710	7 825	7 245	7 115	7 280
2014	7 980	7 775	8 425	8 370	8 685	8 730	7 955	7 590	7 635	7 550	7 495	7 465
2015	7 415	7 565	7 810	8 080	8 145	8 445	7 985	7 230	7 005	5 975	5 620	5 520
2016	6 165	6 875	7 105	8 170	8 495	7 930	6 950	6 865	6 120	5 235	5 495	5 580
2017	6 775	7 405	7 785	7 985	8 230	7 905	7 725	7 375	7 250	6 945	6 710	6 505
2018	6 615	7 110	7 740	8 365	8 465	8 735	9 085	8 225	7 780	7 845	8 005	8 305
2019	8 875	8 925	9 350*									

Хонины ястай мах												
	I	II	III	IV	V	VI	VII	VIII	IX	X	XI	XII
2013	6 480	7 095	7 060	7 420	7 490	7 470	7 415	6 710	6 540	6 215	6 085	6 245
2014	6 855	6 675	7 040	7 630	7 800	7 685	7 030	6 585	6 395	5 965	5 835	5 940
2015	5 860	6 140	6 735	7 460	7 555	7 455	6 830	6 050	5 540	4 510	4 200	3 930
2016	4 625	5 495	5 970	6 935	6 945	6 525	5 780	5 605	4 940	4 250	3 945	4 390
2017	5 650	6 030	6 675	7 080	7 235	6 700	6 575	6 395	6 210	5 760	5 380	5 140
2018	5 240	5 945	6 560	7 290	7 490	7 515	7 535	6 980	6 415	6 440	6 690	6 695
2019	7 170	7 340	7 780*									

* 2-р долоо хоногийн ажиглалтаар

Зураг 2. Хонины махны дундаж үнэ, 1 кг



Өмнөх долоо хоногтой харьцуулахад хонины ястай махны үнэ 70 төгрөгөөр (0.9%) өсөж, харин хонины цул махны үнэ тогтвортой байв. Энэ долоо хоногийн ажиглалтаар хонины мах “Хархорин” хүнсний захад хамгийн хямд буюу 7000 төгрөгөөр, харин “Меркури” хүнсний захад хамгийн өндөр үнэтэй буюу 8500 төгрөгөөр худалдаалж байна.

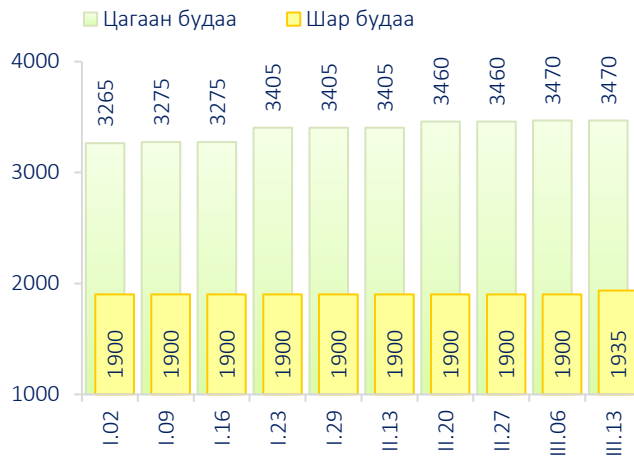
Гурилын үнэ

2019 оны 3 дугаар сарын II долоо хоногт нийслэлийн хүнсний томоохон зах, дэлгүүрт “Алтан тариа” савласан нэг кг гурилын үнэ дээд зэрэг нь 1250-1500 төгрөг, 1-р зэргийнх 1000-1200 төгрөг, 2-р зэргийнх 800-1000 төгрөг байна.

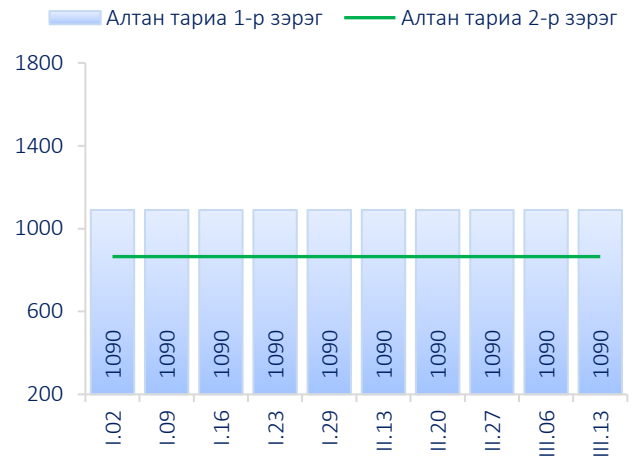
Худалдан авагч олон байдаг “Хүчит шонхор”, “Таван эрдэнэ”, “Бөмбөгөр”, “Баянзүрх”, “Хархорин” хүнсний захуудад задгайгаар буюу шуудайгаар худалдаж буй нэг кг дээд зэргийн “Алтан тариа” гурилын үнэ 1300-1400 төгрөгийн үнэ ханштай байна. Харин “Барс” хүнсний захад дээд зэргийн “Алтан тариа” гурил 1250 төгрөг, 1-р зэргийн гурил 950 төгрөгөөр тус тус зарагдаж байна.



Зураг 3. Будааны үнэ, 1 кг



Зураг 4. Савласан гурилын үнэ, 1кг




“Атар” талх хүнсний зах, дэлгүүрт 1200-1320 төгрөгийн үнэтэй байна. “Баянзүрх”, “Бөмбөгөр”, “Барс”, “Хархорин” хүнсний захуудад “Атар” талхыг хамгийн хямд буюу 1200 төгрөгөөр, харин “Сансар” супермаркетэд хамгийн өндөр үнээр буюу 1320 төгрөгөөр худалдаалж байна.

Хүнсний ногооны үнэ

2019 оны 3 дугаар сарын II долоо хоногт өмнөх долоо хоногтой харьцуулахад монгол төмс 1.2 хувиар өсөж 835 төгрөг, лууван 3.5 хувиар өсөж 1175 төгрөг, байцай 2.0 хувиар өсөж 1300 төгрөг, хүрэн манжин 1.2 хувиар өсөж 1630 төгрөгөөр тус тус худалдаалагдаж байна.

Зураг 5. Нэг кг хүнсний ногооны дундаж үнэ, төгрөг



Хэрэглээний үнийн ажиглалтын хавсралт хүснэгт:

- Хавсралт 1. Хүнсний барааны үнийн ажиглалт, хүнсний зах, худалдааны төвөөр, 2019.III.13
- Хавсралт 2. Хүнсний барааны дундаж үнийн зэрэгцүүлэлт, 2018 оны XII сар, 2019 оны I, II, III сар
- Хавсралт 3. Хүнсний барааны дундаж үнийн зэрэгцүүлэлт, 2013-2019 оны III сарын 13
- Хавсралт 4. Хэвийн боов, хонины ууцны дундаж үнэ, 2019.III.13
- Хавсралт 5. Шатахуун, түлшний үнэ, ШТС-аар, 2019.III.13
- Хавсралт 6. Шатахууны үнийн зэрэгцүүлэлт, 2018 оны XII сар, 2019 оны I, II, III сарын ажиглалтаар
- Хавсралт 7. Шатахууны үнэ өөрчлөгдсөн өдөр, 2018-2019 он
- Хавсралт 8. Түлшний дундаж үнэ, худалдаж буй байршлаар, 2019.III.13

Хавсралт 3. Хүнсний барааны дундаж үнийн зэрэгцүүлэлт, 2013-2019 оны III сарын 13

		хэмжих нэгж	2013.III	2014.III	2015.III	2016.III	2017.III	2018.III	19.III.13	2019/2018	2019/2017	2019/2016	2019/2015	2019/2014	2019/2013	
1	"Алтан тариа" гурил	дээд	кг	961	1100	1185	1270	1240	1310	1350	103.1	108.9	106.3	113.9	122.7	140.5
		1-р зэрэг	кг	707	770	1010	1065	1000	1075	1060	98.6	106.0	99.5	105.0	137.7	149.9
2	"Алтан тариа" савласан гурил	дээдийн дээд	кг	1433	1660	1600	1595	1585	1640	1765	107.6	111.4	110.7	110.3	106.3	123.2
		дээд	кг	1077	1165	1220	1295	1265	1345	1365	101.5	107.9	105.4	111.9	117.2	126.7
		1-р зэрэг	кг	793	805	1030	1090	1040	1100	1090	99.1	104.8	100.0	105.8	135.4	137.5
		2-р зэрэг	кг	564	595	845	835	810	870	865	99.4	106.8	103.6	102.4	145.4	153.4
3	Сүү	Сүү ХК 1л	литр	1766	2230	2315	2115	2335	2620	2730	104.2	116.9	129.1	117.9	122.4	154.6
		Сүү ХК 0.5л	литр	803	940	1005	925	1055	1100	1125	102.3	106.6	121.6	111.9	119.7	140.1
		Задгай	литр	1200	1535	1400	1300	1700	2000	2000	100.0	117.6	153.8	142.9	130.3	166.7
4	Тараг, Цөцгийтэй		литр	1646	2160	2215	2215	2170	2565	2570	100.2	118.4	116.0	116.0	119.0	156.1
5	Талх	Атар	ширхэг	817	835	1065	1150	1165	1175	1250	106.4	107.3	108.7	117.4	149.7	153.0
		Зууван чех	ширхэг	924	920	1180	1255	1225	1335	1385	103.7	113.1	110.4	117.4	150.5	149.9
		Хар талх	300 гр					870	925	960	103.8	110.3				
6	Будаа	цагаан	кг							3470						
		шар	кг	1635	1575	1795	1695	1745	1740	1935	111.2	110.9	114.2	107.8	122.9	118.3
7	Цөцгийн тос, "Сүү" ХК		200 гр	2238	2295	3005	3255	3290	4965	4250	85.6	129.2	130.6	141.4	185.2	189.9
8	Ургамлын тос, "Янта"		1 литр					3340	3590	3480	96.9	104.2				
9	Ногоон цай, Сtimo		90 гр					1470	1515	1520	100.3	103.4				
10	Элсэн чихэр		кг							2660						
11	Хонины мах	ястай	кг	7714	7690	7210	6435	6630	6240	7780	124.7	117.3	120.9	107.9	101.2	100.9
		цул	кг	7667	7625	7470	7085	6840	6945	7950	114.5	116.2	112.2	106.4	104.3	103.7
12	Үхрийн мах	ястай	кг	8486	8700	8135	7220	7735	7550	9350	123.8	120.9	129.5	114.9	107.5	110.2
		цул	кг	9471	10180	9790	8435	8960	9180	11160	121.6	124.6	132.3	114.0	109.6	117.8
13	Адууны мах, ястай		кг	6400	6675	5775	4825	4875	5575	6750	121.1	138.5	139.9	116.9	101.1	105.5
14	Ямааны мах, ястай		кг	5933	5825	5575	4825	4825	4365	5900	135.2	122.3	122.3	105.8	101.3	99.4
15	Төмс, монгол		кг	1060	970	1245	1090	750	950	835	87.9	111.3	76.6	67.1	86.1	78.8
16	Лууван, монгол		кг	1113	1365	1375	1925	1025	1240	1175	94.8	114.6	61.0	85.5	86.1	105.6
17	Байцай, монгол		кг	1378	1285	1310	1430	1710	1440	1300	90.3	76.0	90.9	99.2	101.2	94.3
18	Хүрэн манжин, монгол		кг					1560	1950	1630	83.6	104.5				
19	Сонгино, хятад		кг	1250	1325	1195	1265	1290	1300	1170	90.0	90.7	92.5	97.9	88.3	93.6
20	Алим, фүжи		кг	3869	3900	4245	4035	4250	4090	4190	102.4	98.6	103.8	98.7	107.4	108.3
21	Өндөг, ОХУ		ширхэг	273	405	310	285	320	295	330	111.9	103.1	115.8	106.5	81.5	120.9

Хавсралт 5. Шатахуун, түлшний үнэ, ШТС-аар, 2019.III.13

		хэмжих нэгж	Жаст ойл	Петровис	Магнай трейд	Сод монгол	Шунхлай	Юнигаз	дундаж үнэ
1	Аи-95	литр		2195	2195	2180	2195		2191
2	Аи-80	литр	1660	1690	1690		1700		1685
3	Аи-92	литр	1700	1755	1735	1735	1735		1732
4	Дизель түлш	литр	2195	2295	2285	2280	2285		2268
5	Газ	литр						1300	1300

Хавсралт 6. Шатахууны үнийн зэрэгцүүлэлт, 2018 оны XII сар, 2019 оны I, II, III сарын ажиглалтаар

		хэмжих нэгж	18.XII.19	18.XII.26	19.I.02	19.I.09	19.I.16	19.I.23	19.I.29	19.II.13	19.II.20	19.II.27	19.III.06	19.III.13	<u>19.III.13</u> 19.III.06
1	Аи-95	литр	2328	2314	2314	2314	2219	2219	2219	2219	2191	2191	2191	2191	100.0
2	Аи-80	литр	1825	1808	1808	1808	1715	1715	1715	1715	1685	1685	1685	1685	100.0
3	Аи-92	литр	1886	1867	1867	1867	1735	1735	1735	1735	1738	1732	1732	1732	100.0
4	Дизель түлш	литр	2377	2376	2376	2376	2283	2283	2283	2283	2266	2268	2268	2268	100.0
5	Газ	литр	1300	1300	1300	1300	1300	1300	1300	1300	1300	1300	1300	1300	100.0

Хавсралт 7. Шатахууны үнэ өөрчлөгдсөн өдөр, 2018-2019 он

		хэмжих нэгж	2018 VII.18	2018 VII.25	2018 VIII.22	2018 VIII.29	2018 IX.05	2018 X.10	2018 X.31	2018 XI.14	2018 XII.12	2018 XII.26	2019 I.16	2019 II.20	2019 II.27
1	Аи-95	литр	2100	2112	2112	2115	2115	2211	2326	2326	2328	2314	2219	2191	2191
2	Аи-80	литр	1690	1690	1690	1625	1647	1732	1825	1825	1825	1808	1715	1685	1685
3	Аи-92	литр	1767	1799	1811	1813	1813	1874	1976	1980	1886	1867	1735	1738	1732
4	Дизель түлш	литр	2067	2099	2100	2113	2125	2220	2350	2376	2377	2376	2283	2266	2268
5	Газ	литр	1150	1300	1300	1300	1300	1300	1300	1300	1300	1300	1300	1300	1300

Хавсралт 8. Түлшний дундаж үнэ, худалдаж буй байршлаар, 2019.III.13

		хэмжих нэгж		Чингэлтэй	Сүхбаатар	Баянгол	Баянзүрх	Сонгино хайрхан	Дундаж үнэ
1	Түлшний мод	хар мод	6-7 кг	1 шуудай	4000	4000	4000	3500	3875
		нарс	6-7 кг	1 шуудай			3500	3000	3250
2	Нүүрс	Налайх	12-14 кг	1 шуудай	3500	3500	3000		3333
		Багануур	12-14 кг	1 шуудай				3000	3000
		Налайх	1000 кг	тонн			186000	173000	179500
		Багануур	1000 кг	тонн					

Нийслэлийн Статистикийн Газар

www.ubstat.mn

2019.III.13