

## ТАНИЛЦУУЛГА

Хүнсний барааны үнийн 2019 оны  
II сарын 13-ны өдрийн ажиглалт

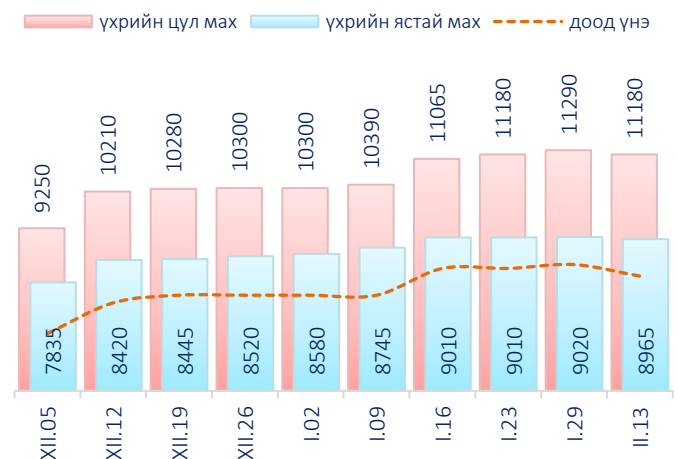
Нийслэлийн төвийн 6 дүүрэгт байрладаг 12 хүнсний зах, худалдааны төвд хийсэн 32 нэр төрлийн хүнсний бараа бүтээгдэхүүний үнийн 2019 оны 2 дугаар сарын II долоо хоногийн ажиглалтаар өмнөх 1 дүгээр сарын V долоо хоногтой харьцуулахад 25 нэрийн барааны үнэ **тогтвортой**, 7 нэрийн барааны үнэ **буурсан**, 0 нэрийн барааны үнэ **өссөн** байна. Үүнд:

≈ Үнэ тогтвортой	↓ Үнэ буурсан	↑ Үнэ өссөн
<ul style="list-style-type: none"> <li>"Алтан Тариа" задгай гурил дээд</li> <li>"Алтан Тариа" задгай гурил I</li> <li>"Алтан Тариа" савласан гурил дээдийн дээд</li> <li>"Алтан Тариа" савласан гурил дээд</li> <li>"Алтан Тариа" савласан гурил I</li> <li>"Алтан Тариа" савласан гурил II</li> <li>"Сүү" ХК хайрцагтай 1 л сүү</li> <li>"Сүү" ХК савласан 0.5 л сүү</li> <li>Тараг, Цөцгийтэй</li> <li>Талх, "Атар"</li> <li>Талх, "Зууван чех"</li> <li>Талх, "хөх тарианы хар"</li> <li>Цагаан будаа, "Заантай"</li> <li>Шар будаа</li> <li>Ургамлын тос, "Янта"</li> <li>Ногоон цай, "Сtimo"</li> <li>Элсэн чихэр, "Заантай"</li> <li>Хонины мах, цул</li> <li>Адууны мах, ястай</li> <li>Ямааны мах, ястай</li> <li>Төмс, монгол</li> <li>Байцай, монгол</li> <li>Сонгино, хятад, бөөрөнхий</li> <li>Алим, фүжи</li> <li>Өндөг, ОХУ</li> </ul>	<ul style="list-style-type: none"> <li>Сүү, задгай</li> <li>Цөцгийн тос, Сүү ХК</li> <li>Хонины мах, ястай</li> <li>Үхрийн мах, ястай</li> <li>Үхрийн мах, цул</li> <li>Лууван, монгол</li> <li>Хүрэн манжин, монгол</li> </ul>	

## Махны дундаж үнэ

2019 оны 2 дугаар сарын II долоо хоногт хонины ястай мах нэг килограмм нь дунджаар 7320 төгрөг, үхрийн ястай мах нэг килограмм нь дунджаар 8965 төгрөгийн үнэтэй байна. Үхрийн ястай махны үнэ 1 дүгээр сарын V долоо хоногтой харьцуулахад 55 төгрөгөөр (0.6%), үхрийн цул махны үнэ 110 төгрөгөөр (1.0%) тус тус буурсан байна. Энэ долоо хоногийн ажиглалтаар үхрийн мах "Баянзүрх" хүнсний захад хамгийн хямд буюу 8000 төгрөг, Харин "Меркури" хүнсний захад хамгийн өндөр үнэтэй буюу 9500 төгрөг байна.

Зураг 1. Үхрийн махны дундаж үнэ, 1 кг



Хүснэгт 1. Нэг килограмм махны жижиглэн худалдах дундаж үнэ, төгрөг

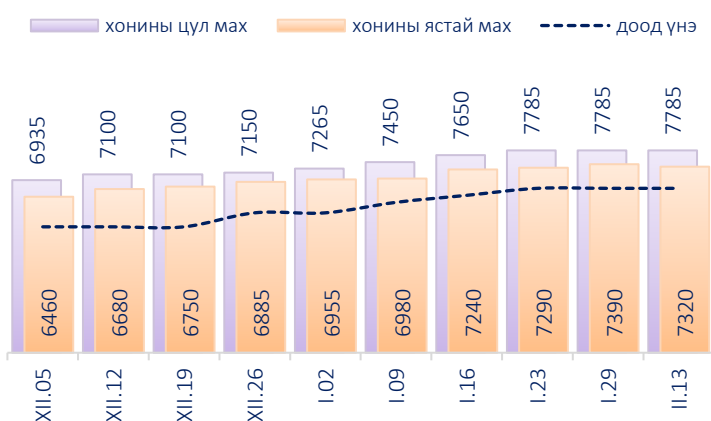
Үхрийн ястай мах												
	I	II	III	IV	V	VI	VII	VIII	IX	X	XI	XII
2013	7 335	8 025	7 895	8 330	8 380	8 275	8 225	7 710	7 825	7 245	7 115	7 280
2014	7 980	7 775	8 425	8 370	8 685	8 730	7 955	7 590	7 635	7 550	7 495	7 465
2015	7 415	7 565	7 810	8 080	8 145	8 445	7 985	7 230	7 005	5 975	5 620	5 520
2016	6 165	6 875	7 105	8 170	8 495	7 930	6 950	6 865	6 120	5 235	5 495	5 580
2017	6 775	7 405	7 785	7 985	8 230	7 905	7 725	7 375	7 250	6 945	6 710	6 505
2018	6 615	7 110	7 740	8 365	8 465	8 735	9 085	8 225	7 780	7 845	8 005	8 305
2019	8 875	8965*										

Хонины ястай мах												
	I	II	III	IV	V	VI	VII	VIII	IX	X	XI	XII
2013	6 480	7 095	7 060	7 420	7 490	7 470	7 415	6 710	6 540	6 215	6 085	6 245
2014	6 855	6 675	7 040	7 630	7 800	7 685	7 030	6 585	6 395	5 965	5 835	5 940
2015	5 860	6 140	6 735	7 460	7 555	7 455	6 830	6 050	5 540	4 510	4 200	3 930
2016	4 625	5 495	5 970	6 935	6 945	6 525	5 780	5 605	4 940	4 250	3 945	4 390
2017	5 650	6 030	6 675	7 080	7 235	6 700	6 575	6 395	6 210	5 760	5 380	5 140
2018	5 240	5 945	6 560	7 290	7 490	7 515	7 535	6 980	6 415	6 440	6 690	6 695
2019	7 170	7320*										

\* 2-р долоо хоногийн ажиглалтаар

Зураг 2. Хонины махны дундаж үнэ, 1 кг



Өмнөх 1 дүгээр сарын V долоо хоногтой харьцуулахад хонины ястай махны үнэ 70 төгрөгөөр (0.9%) буурч, харин хонины цул махны үнэ тогтвортой байлаа. Энэ долоо хоногийн ажиглалтаар хонины мах “Хархорин” хүнсний захад хамгийн хямд буюу 6700 төгрөгөөр, харин “Меркури” хүнсний захад хамгийн өндөр үнэтэй буюу 8000 төгрөгөөр худалдаалж байна.

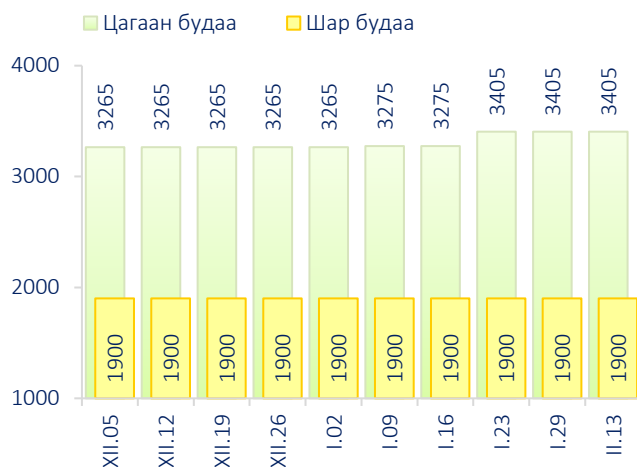
### Гурилын үнэ

2019 оны 2 дугаар сарын II долоо хоногт нийслэлийн хүнсний томоохон зах, дэлгүүрт “Алтан тариа” савласан нэг кг гурилын үнэ дээд зэрэг нь 1250-1500 төгрөг, 1-р зэргийнх 1000-1200 төгрөг, 2-р зэргийнх 800-1000 төгрөг байна.

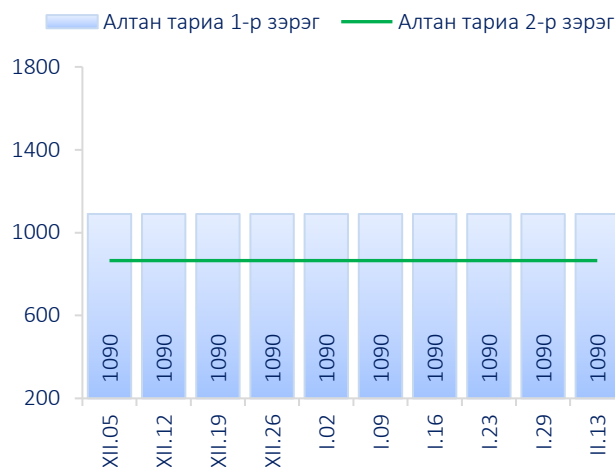
Худалдан авагч олон байдаг “Хүчит шонхор”, “Таван эрдэнэ”, “Бөмбөгөр”, “Баянзүрх”, “Хархорин” хүнсний захуудад задгайгаар буюу шуудайгаар худалдаж буй нэг кг дээд зэргийн “Алтан тариа” гурилын үнэ 1250-1400 төгрөгийн үнэ ханштай байна. Харин “Барс” хүнсний захад дээд зэргийн “Алтан тариа” гурил 1250 төгрөг, 1-р зэргийн гурил 950 төгрөгөөр тус тус зарагдаж байна.



Зураг 3. Будааны үнэ, 1 кг



Зураг 4. Савласан гурилын үнэ, 1кг




“Атар” талх хүнсний зах, дэлгүүрт 1200-1320 төгрөгийн үнэтэй байна. “Баянзүрх”, “Бөмбөгөр”, “Барс”, “Хархорин” хүнсний захуудад “Атар” талхыг хамгийн хямд буюу 1200 төгрөгөөр, харин “Сансар” супермаркетэд хамгийн өндөр үнээр буюу 1320 төгрөгөөр худалдаалж байна.

**Хүнсний ногооны үнэ**

2019 оны 2 дугаар сарын II долоо хоногт өмнөх 1 дүгээр сарын V долоо хоногтой харьцуулахад монгол лууван 1.4 хувиар буурч 1085 төгрөгөөр, хүрэн манжин 8.1 хувиар буурч 1355 төгрөгөөр тус тус худалдаалагдаж байна.

Зураг 5. Нэг кг хүнсний ногооны дундаж үнэ, төгрөг



**Хэрэглээний үнийн ажиглалтын хавсралт хүснэгт:**

- Хавсралт 1. Хүнсний барааны үнийн ажиглалт, хүнсний зах, худалдааны төвөөр, 2019.II.13
- Хавсралт 2. Хүнсний барааны дундаж үнийн зэрэгцүүлэлт, 2018 оны XI, XII сар, 2019 оны I, II сар
- Хавсралт 3. Хүнсний барааны дундаж үнийн зэрэгцүүлэлт, 2013-2019 оны II сарын 13
- Хавсралт 4. Хэвийн боов, хонины ууцны дундаж үнэ, 2019.II.13
- Хавсралт 5. Шатахуун, түлшний үнэ, ШТС-аар, 2019.II.13
- Хавсралт 6. Шатахууны үнийн зэрэгцүүлэлт, 2018 оны XI, XII сар, 2019 оны I, II сарын ажиглалтаар
- Хавсралт 7. Шатахууны үнэ өөрчлөгдсөн өдөр, 2018-2019 он
- Хавсралт 8. Түлшний дундаж үнэ, худалдаж буй байршлаар, 2019.II.13

Хавсралт 1. Хүнсний барааны үнийн ажиглалт, хүнсний зах, худалдааны төвөөр, 2019.II.13

		хэмжих нэгж	Баянзүрх зах	Сансар Супер-маркет	Хүчит шонхор зах	Бөмбөгөр ХТ	Меркури зах	Барс ХТ	Таван эрдэнэ зах	Хархорин зах	Номин Супер-маркет	М-Март	Оргил Супер-маркет	Е Март	Дундаж үнэ	
1	"Алтан тариа" гурил	дээд	кг	1400	1310	1300	1250		1250	1300	1300	1400	1410	1420	1448	1345
		1-р зэрэг	кг	1100	1160	1050	1000		950	1100	1100	1010	1012	1075	1080	1060
2	"Алтан тариа" савласан гурил	дээдийн дээд	кг	1700	1750	1850	1750	1800	1700	1700	1700	1799	1780	1780	1860	1765
		дээд	кг	1400	1330	1300	1250	1500	1300	1300	1300	1450	1430	1340	1480	1365
		1-р зэрэг	кг	1100	1090	1100	1000	1200	1000	1100	1150	1069	1040	1110	1100	1090
		2-р зэрэг	кг	900	850	850	850	1000	800	900	900	819	870	820	840	865
3	Сүү	Сүү ХК 1л	литр	2650	2790	2700	2700	2800	2700	2800	2700	2829	2670	2720	2750	2735
		Сүү ХК 0.5л	литр	1100	1180	1150	1100	1200	1100	1100	1100	1099	1110	1149	1100	1125
		Задгай	литр						2000		1800					1900
4	Тараг, Цөцгийтэй		литр	2500	2580	2500	2550	2600	2500	2500	2580	2580	2650	2420	2540	
5	Талх	Атар	ширхэг	1200	1320	1250	1200	1300	1200	1250	1200	1239	1310	1240	1310	1250
		Зууван чех	ширхэг	1400	1430	1400	1300	1400	1300	1400	1350	1379	1440	1460	1370	1385
		Хар талх	300 гр	950	980	950	850	1000	900	950	900	969	1040	1020	990	960
6	Будаа	цагаан	кг	3300	3280	3500	3500		3400	3300	3300	3480	3570		3405	
		шар	кг	2000		1800	1800		1800	2000	2000				1900	
7	Цөцгийн тос, "Сүү" ХК		200 гр	4200		4300			4200			4290			4250	
8	Ургамлын тос, "Янта"		1 литр	3200	3690	3300	3200		3300	3400	3200	3749	3740	3750	3750	3480
9	Ногоон цай, Сtimo		90 гр	1500	1550	1500	1500		1500	1500	1500	1599	1540	1530	1520	1520
10	Элсэн чихэр		кг	2750		2600	2600		2600	2700	2600				2640	
11	Хонины мах	ястай	кг	6800		6800	7000	8000	7000	8000	6700	7899	6900		8100	7320
		цул	кг	7500		7500	7800		7500		7500		8900			7785
12	Үхрийн мах	ястай	кг	8000		8500	8500	9500	8500	9000	8300	9899			10500	8965
		цул	кг	10000		10000	11000	12000	10000	11000	10000	12899			13700	11180
13	Адууны мах, ястай		кг	6500		7000	7000				6500				6750	
14	Ямааны мах, ястай		кг			6000					6000				6000	
15	Төмс, монгол		кг	800	999	600	800	1000	700	900	600	699	999	899	820	820
16	Лууван, монгол		кг	900	999	900	1000	1000	1000	1000	1000	1249	1249	1299	1430	1085
17	Байцай, монгол		кг	1000	1280	1000	1000	1200	1000	1200	1000	1399	1440	1499	1360	1200
18	Хүрэн манжин, монгол		кг	1200		1000	1500	1500	1500	1500	1500	1499			980	1355
19	Сонгино, хятад		кг	1000	1200	1000	1000	1500	1000	1500	1000	1199	1300		1170	
20	Алим, фүжи		кг	4000	4500	4000	4000		4000	4500	4000	4199	4500		4190	
21	Өндөг, ОХУ		ширхэг	300	340	280	280	350	280	310	300	390	375	380	400	330



## Хавсралт 3. Хүнсний барааны дундаж үнийн зэрэгцүүлэлт, 2013-2019 оны II сарын 13

		хэмжих нэгж	2013.II	2014.II	2015.II	2016.II	2017.II	2018.II	19.II.13	2019/2018	2019/2017	2019/2016	2019/2015	2019/2014	2019/2013	
1	"Алтан тариа" гурил	дээд	кг	904	1105	1185	1270	1260	1310	1345	102.7	106.7	105.9	113.5	121.7	148.8
		1-р зэрэг	кг	718	770	1005	1065	1025	1075	1060	98.6	103.4	99.5	105.5	137.7	147.6
2	"Алтан тариа" савласан гурил	дээдийн дээд	кг	1500	1660	1575	1595	1585	1640	1765	107.6	111.4	110.7	112.1	106.3	117.7
		дээд	кг	923	1155	1220	1295	1300	1345	1365	101.5	105.0	105.4	111.9	118.2	147.9
		1-р зэрэг	кг	788	800	1035	1090	1085	1100	1090	99.1	100.5	100.0	105.3	136.3	138.3
		2-р зэрэг	кг	594	600	840	835	830	870	865	99.4	104.2	103.6	103.0	144.2	145.6
3	Сүү	Сүү ХК 1л	литр	1740	2250	2315	2125	2270	2515	2735	108.7	120.5	128.7	118.1	121.6	157.2
		Сүү ХК 0.5л	литр	683	965	990	930	1080	1040	1125	108.2	104.2	121.0	113.6	116.6	164.7
		Задгай	литр	1200	1535	1400	1300	1275	2000	1900	95.0	149.0	146.2	135.7	123.8	158.3
4	Тараг, Цөцгийтэй		литр	1634	2130	2155	2215	2185	2535	2540	100.2	116.2	114.7	117.9	119.2	155.4
5	Талх	Атар	ширхэг	658	835	1065	1150	1165	1175	1250	106.4	107.3	108.7	117.4	149.7	190.0
		Зууван чех	ширхэг	924	920	1180	1255	1215	1335	1385	103.7	114.0	110.4	117.4	150.5	149.9
		Хар талх	300 гр					870	925	960	103.8	110.3				
6	Будаа	цагаан	кг							3405						
		шар	кг	1647	1575	1795	1695	1730	1740	1900	109.2	109.8	112.1	105.8	120.6	115.4
7	Цөцгийн тос, "Сүү" ХК		200 гр	2238	2295	3005	3255	3255	4750	4250	89.5	130.6	130.6	141.4	185.2	189.9
8	Ургамлын тос, "Янта"		1 литр					3380	3555	3480	97.9	103.0				
9	Ногоон цай, Сtimo		90 гр					1485	1515	1520	100.3	102.4				
10	Элсэн чихэр		кг						2640							
11	Хонины мах	ястай	кг	7360	7455	6980	6100	6070	5970	7320	122.6	120.6	120.0	104.9	98.2	99.5
		цул	кг	7500	7400	7145	6650	6355	6365	7785	122.3	122.5	117.1	109.0	105.2	103.8
12	Үхрийн мах	ястай	кг	8186	8390	8080	7180	7550	7120	8965	125.9	118.7	124.9	111.0	106.9	109.5
		цул	кг	9000	9900	9765	8400	8620	8475	11180	131.9	129.7	133.1	114.5	112.9	124.2
13	Адууны мах, ястай		кг	6150	6500	5675	4825	4625	5500	6750	122.7	145.9	139.9	118.9	103.8	109.8
14	Ямааны мах, ястай		кг	5900	5675	5025	4200	4300	4100	6000	146.3	139.5	142.9	119.4	105.7	101.7
15	Төмс, монгол		кг	1040	900	1145	1045	750	905	820	90.6	109.3	78.5	71.6	91.1	78.8
16	Лууван, монгол		кг	1189	1295	1225	1840	970	1250	1085	86.8	111.9	59.0	88.6	83.8	91.3
17	Байцай, монгол		кг	1450	1250	1145	1430	1285	1450	1200	82.8	93.4	83.9	104.8	96.0	82.8
18	Хүрэн манжин, монгол		кг					1465	1935	1355	70.0	92.5				
19	Сонгино, хятад		кг	1270	1285	1195	1255	1255	1300	1170	90.0	93.2	93.2	97.9	91.1	92.1
20	Алим, фүжи		кг	3829	3825	4245	4035	4170	4140	4190	101.2	100.5	103.8	98.7	109.5	109.4
21	Өндөг, ОХУ		ширхэг	269	405	320	285	305	285	330	115.8	108.2	115.8	103.1	81.5	122.7

Хавсралт 5. Шатахуун, түлшний үнэ, ШТС-аар, 2019.И.13

		хэмжих нэгж	Жаст ойл	Петровис	Магнай трейд	Сод монгол	Шунхлай	Юнигаз	дундаж үнэ
1	Аи-95	литр		2195	2195	2190	2295		2219
2	Аи-80	литр	1780	1690	1690		1700		1715
3	Аи-92	литр	1735	1735	1735	1735	1735		1735
4	Дизель түлш	литр	2280	2285	2285	2280	2285		2283
5	Газ	литр						1300	1300

Хавсралт 6. Шатахууны үнийн зэрэгцүүлэлт, 2018 оны XI, XII сар, 2019 оны I, II сарын ажиглалтаар

		хэмжих нэгж	18.XI.21	18.XI.28	18.XII.05	18.XII.12	18.XII.19	18.XII.26	19.I.02	19.I.09	19.I.16	19.I.23	19.I.29	19.II.13	19.II.13 18.I.29
1	Аи-95	литр	2326	2326	2326	2328	2328	2314	2314	2314	2219	2219	2219	2219	100.0
2	Аи-80	литр	1825	1825	1825	1825	1825	1808	1808	1808	1715	1715	1715	1715	100.0
3	Аи-92	литр	1980	1980	1980	1886	1886	1867	1867	1867	1735	1735	1735	1735	100.0
4	Дизель түлш	литр	2376	2376	2376	2377	2377	2376	2376	2376	2283	2283	2283	2283	100.0
5	Газ	литр	1300	1300	1300	1300	1300	1300	1300	1300	1300	1300	1300	1300	100.0

Хавсралт 7. Шатахууны үнэ өөрчлөгдсөн өдөр, 2018-2019 он

		хэмжих нэгж	2018 VII.04	2018 VII.10	2018 VII.18	2018 VII.25	2018 VIII.22	2018 VIII.29	2018 IX.05	2018 X.10	2018 X.31	2018 XI.14	2018 XII.12	2018 XII.26	2019 I.16
1	Аи-95	литр	2043	2045	2100	2112	2112	2115	2115	2211	2326	2326	2328	2314	2219
2	Аи-80	литр	1650	1650	1690	1690	1690	1625	1647	1732	1825	1825	1825	1808	1715
3	Аи-92	литр	1734	1747	1767	1799	1811	1813	1813	1874	1976	1980	1886	1867	1735
4	Дизель түлш	литр	2014	2031	2067	2099	2100	2113	2125	2220	2350	2376	2377	2376	2283
5	Газ	литр	1150	1150	1150	1300	1300	1300	1300	1300	1300	1300	1300	1300	1300

Хавсралт 8. Түлшний дундаж үнэ, худалдаж буй байршлаар, 2019.И.13

		хэмжих нэгж		Чингэлтэй	Сүхбаатар	Баянгол	Баянзүрх	Сонгино хайрхан	Дундаж үнэ
1	Түлшний мод	хар мод	6-7 кг	1 шуудай	4000	4000	4000	3500	3875
		нарс	6-7 кг	1 шуудай			3500	3000	3250
2	Нүүрс	Налайх	12-14 кг	1 шуудай	4000	3500	3000		3500
		Багануур	12-14 кг	1 шуудай				3000	3000
		Налайх	1000 кг	тонн			186000	173000	179500
		Багануур	1000 кг	тонн				146000	146000

Нийслэлийн Статистикийн Газар

www.ubstat.mn

2019.И.13