

ТАНИЛЦУУЛГА

Хүнсний барааны үнийн 2018 оны XII сарын 19-ний өдрийн ажиглалт

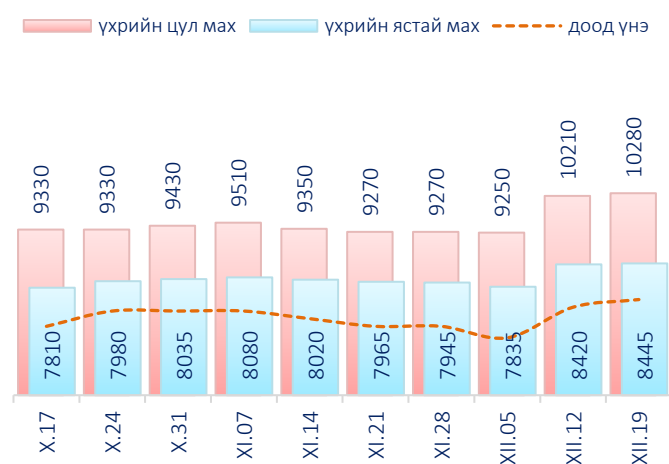
Нийслэлийн төвийн 6 дүүрэгт байрладаг 12 хүнсний зах, худалдааны төвд хийсэн 33 нэр төрлийн хүнсний бараа бүтээгдэхүүний үнийн 2018 оны XII сарын 3-р долоо хоногийн ажиглалтаар өмнөх долоо хоногтой харьцуулахад 24 нэрийн барааны үнэ **тогтвортой**, 1 нэрийн барааны үнэ **буурсан**, 8 нэрийн барааны үнэ **өссөн** байна. Үүнд :

≈ Үнэ тогтвортой	↓ Үнэ буурсан	↑ Үнэ өссөн
<ul style="list-style-type: none"> "Алтан Тариа" задгай гурил дээд "Алтан Тариа" задгай гурил I "Алтан Тариа" савласан гурил дээдийн дээд "Алтан Тариа" савласан гурил дээд "Алтан Тариа" савласан гурил I "Алтан Тариа" савласан гурил II "Алейка" гурил дээд "Сүү" ХК савласан 0.5 л сүү Сүү, задгай Талх, "Атар" Талх, "Зууван чех" Талх, "хөх тарианы хар" Цагаан будаа, "Заантай" Шар будаа Цөцгийн тос, Сүү ХК Ургамлын тос, "Янта" Ногоон цай, "Сtimo" Элсэн чихэр, "Заантай" Хонины мах, цул Төмс, монгол Лууван, монгол Сонгино, хятад, бөөрөнхий Алим, фүжи Өндөг, ОХУ 	<ul style="list-style-type: none"> Хүрэн манжин, монгол 	<ul style="list-style-type: none"> "Сүү" ХК хайрцагтай 1 л сүү Тараг, Цөцгийтэй Хонины мах, ястай Үхрийн мах, ястай Үхрийн мах, цул Адууны мах, ястай Ямааны мах, ястай Байцай, монгол

Махны дундаж үнэ

2018 оны XII сарын 3-р долоо хоногт хонины ястай мах нэг килограмм нь дунджаар 6750 төгрөг, үхрийн ястай мах нэг килограмм нь дунджаар 8445 төгрөгийн үнэтэй байна. Үхрийн ястай махны үнэ өмнөх долоо хоногтой харьцуулахад 25 төгрөгөөр (0.3%), үхрийн цул махны үнэ 70 төгрөгөөр (0.7%) тус тус өссөн байна. Энэ долоо хоногийн ажиглалтаар үхрийн мах "Хүчит Шонхор", "Хархорин" хүнсний захуудад хамгийн хямд буюу 7500 төгрөг, Харин "Меркури" хүнсний захад хамгийн өндөр үнэтэй буюу 9500 төгрөг байна.

Зураг 1. Үхрийн махны дундаж үнэ, 1 кг



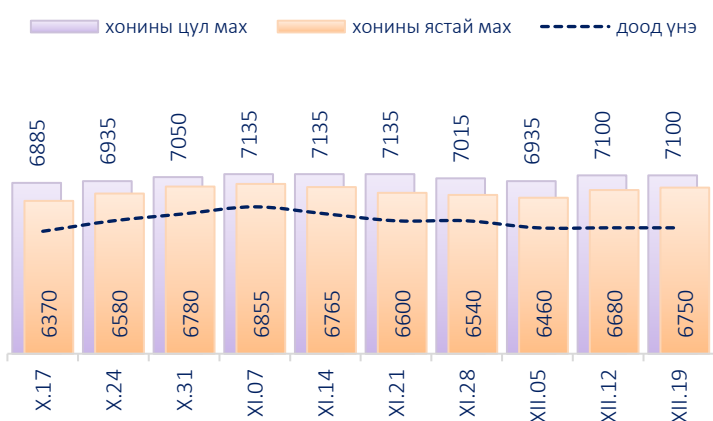
Хүснэгт 1. Нэг килограмм махны жижиглэн худалдах дундаж үнэ, төгрөг

Үхрийн ястай мах												
	I	II	III	IV	V	VI	VII	VIII	IX	X	XI	XII
2013	7 335	8 025	7 895	8 330	8 380	8 275	8 225	7 710	7 825	7 245	7 115	7 280
2014	7 980	7 775	8 425	8 370	8 685	8 730	7 955	7 590	7 635	7 550	7 495	7 465
2015	7 415	7 565	7 810	8 080	8 145	8 445	7 985	7 230	7 005	5 975	5 620	5 520
2016	6 165	6 875	7 105	8 170	8 495	7 930	6 950	6 865	6 120	5 235	5 495	5 580
2017	6 775	7 405	7 785	7 985	8 230	7 905	7 725	7 375	7 250	6 945	6 710	6 505
2018	6 615	7 110	7 740	8 365	8 465	8 735	9 085	8 225	7 780	7 845	8 005	8445*

Хонины ястай мах												
	I	II	III	IV	V	VI	VII	VIII	IX	X	XI	XII
2013	6 480	7 095	7 060	7 420	7 490	7 470	7 415	6 710	6 540	6 215	6 085	6 245
2014	6 855	6 675	7 040	7 630	7 800	7 685	7 030	6 585	6 395	5 965	5 835	5 940
2015	5 860	6 140	6 735	7 460	7 555	7 455	6 830	6 050	5 540	4 510	4 200	3 930
2016	4 625	5 495	5 970	6 935	6 945	6 525	5 780	5 605	4 940	4 250	3 945	4 390
2017	5 650	6 030	6 675	7 080	7 235	6 700	6 575	6 395	6 210	5 760	5 380	5 140
2018	5 240	5 945	6 560	7 290	7 490	7 515	7 535	6 980	6 415	6 440	6 690	6750*

* 3-р долоо хоногийн ажиглалтаар

Зураг 2. Хонины махны дундаж үнэ, 1 кг



Өмнөх долоо хоногтой харьцуулахад хонины ястай махны үнэ 70 төгрөгөөр (1.0%) өсөж, харин хонины цул махны үнэ тогтвортой байлаа. Энэ долоо хоногийн ажиглалтаар хонины мах “Хархорин” хүнсний захад хамгийн хямд буюу 5600 төгрөгөөр, харин “Меркури” хүнсний захад хамгийн өндөр үнэтэй буюу 7500 төгрөгөөр худалдаалж байна.

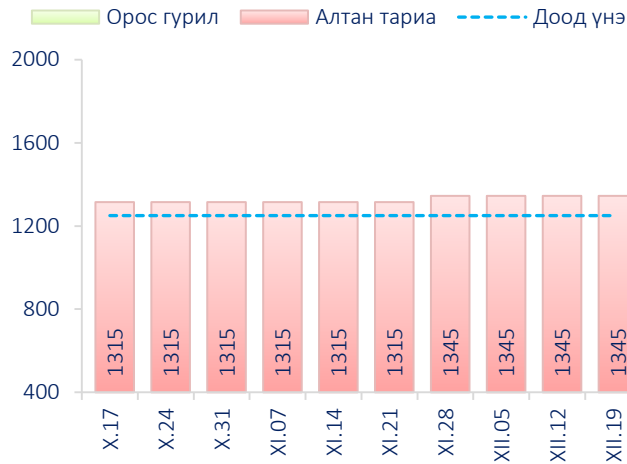
Гурилын үнэ

2018 оны XII сарын 3-р долоо хоногт нийслэлийн хүнсний томоохон зах, дэлгүүрт “Алтан тариа” савласан нэг кг гурилын үнэ дээд зэрэг нь 1250-1500 төгрөг, 1-р зэргийнх 1000-1200 төгрөг, 2-р зэргийнх 800-1000 төгрөг байна.

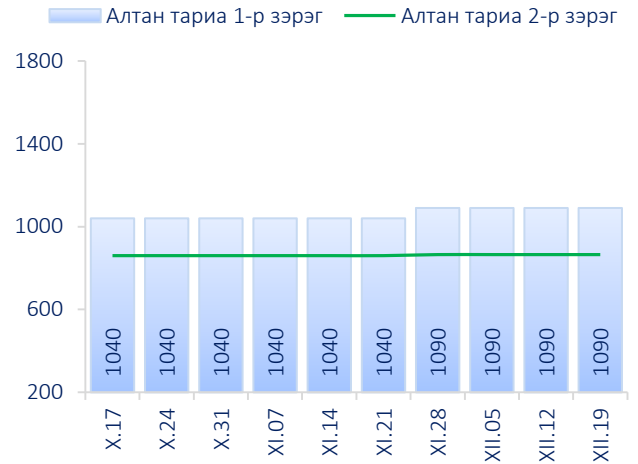
Худалдан авагч олон байдаг “Хүчит шонхор”, “Таван эрдэнэ”, “Бөмбөгөр”, “Баянзүрх”, “Хархорин” хүнсний захуудад задгайгаар буюу шуудайгаар худалдаж буй нэг кг дээд зэргийн “Алтан тариа” гурилын үнэ 1250-1400 төгрөгийн үнэ ханштай байна. Харин “Барс” хүнсний захад дээд зэргийн “Алтан тариа” гурил 1250 төгрөг, 1-р зэргийн гурил 950 төгрөгөөр тус тус зарагдаж байна.



Зураг 3. Дээд зэргийн гурилын үнэ, 1 кг



Зураг 4. Савласан гурилын үнэ, 1кг




“Атар” талх хүнсний зах, дэлгүүрт 1200-1320 төгрөгийн үнэтэй байна. “Баянзүрх”, “Бөмбөгөр”, “Барс”, “Хархорин” хүнсний захуудад “Атар” талхыг хамгийн хямд буюу 1200 төгрөгөөр, харин “Сансар” супермаркетэд хамгийн өндөр үнээр буюу 1320 төгрөгөөр худалдаалж байна.

Хүнсний ногооны үнэ

2018 оны XII сарын 3-р долоо хоногт өмнөх долоо хоногтой харьцуулахад байцаа 0.5 хувиар өсөж 1060 төгрөгөөр, хүрэн манжин 2.8 хувиар буурч 1385 төгрөгөөр тус тус худалдаалагдаж байна.

Зураг 5. Нэг кг хүнсний ногооны дундаж үнэ, төгрөг



Хэрэглээний үнийн ажиглалтын хавсралт хүснэгт:

- Хавсралт 1. Хүнсний барааны үнийн ажиглалт, хүнсний зах, худалдааны төвөөр, 2018.XII.19
- Хавсралт 2. Хүнсний барааны дундаж үнийн зэрэгцүүлэлт, 2018 оны X, XI, XII сар
- Хавсралт 3. Хүнсний барааны дундаж үнийн зэрэгцүүлэлт, 2012-2018 оны XII сарын 19
- Хавсралт 4. Шатахуун, түлшний үнэ, ШТС-аар, 2018.XII.19
- Хавсралт 5. Шатахууны үнийн зэрэгцүүлэлт, 2018 оны X, XI, XII сарын ажиглалтаар
- Хавсралт 6. Шатахууны үнэ өөрчлөгдсөн өдөр, 2018 он
- Хавсралт 7. Түлшний дундаж үнэ, худалдаж буй байршлаар, 2018.XII.19

Хавсралт 2. Хүнсний барааны дундаж үнийн зэрэгцүүлэлт, 2018 оны X, XI, XII сар

		хэмжих нэгж	2018 X.03	2018 X.10	2018 X.17	2018 X.24	2018 X.31	2018 XI.07	2018 XI.14	2018 XI.21	2018 XI.28	2018 XII.05	2018 XII.12	2018 XII.19	18.XII.19 18.XII.12		
1	"Алтан тариа" гурил	дээд	кг	1315	1315	1315	1315	1315	1315	1315	1315	1345	1345	1345	1345	100.0	
		1-р зэрэг	кг	1045	1045	1045	1045	1045	1045	1045	1045	1045	1060	1060	1060	1060	100.0
2	"Алтан тариа" савласан гурил	дээдийн дээд	кг	1670	1660	1660	1660	1660	1660	1660	1660	1710	1710	1745	1745	100.0	
		дээд	кг	1350	1350	1350	1350	1350	1350	1350	1350	1350	1365	1365	1365	1365	100.0
		1-р зэрэг	кг	1040	1040	1040	1040	1040	1040	1040	1040	1040	1090	1090	1090	1090	100.0
		2-р зэрэг	кг	860	860	860	860	860	860	860	860	860	865	865	865	865	100.0
3	"Алейка" дээд гурил		кг														
4	Сүү	Сүү ХК 1л	литр	2590	2580	2630	2645	2645	2650	2645	2645	2695	2695	2695	2720	100.9	
		Сүү ХК 0.5л	литр	1115	1115	1115	1125	1130	1130	1130	1130	1130	1130	1125	1125	100.0	
		Задгай	литр	1500	1500	1500	1500	1600	1600	1600	1600	1600	1600	1600	1600	1600	100.0
5	Тараг, Цөцгийтэй		литр	2445	2445	2445	2445	2445	2470	2565	2565	2530	2530	2530	2540	100.4	
6	Талх	Атар	ширхэг	1160	1160	1160	1160	1160	1160	1160	1160	1170	1170	1250	1250	100.0	
		Зууван чех	ширхэг	1325	1325	1325	1325	1325	1325	1325	1325	1345	1345	1385	1385	100.0	
		Хар талх	300 гр	930	930	930	930	930	930	930	930	945	945	960	960	100.0	
7	Будаа	цагаан	кг	2805	2805	2805	2805	2805	2805	2500	3265	3265	3265	3265	3265	100.0	
		шар	кг	1995	1995	1995	1995	1900	1900	1900	1900	1900	1900	1900	1900	1900	100.0
8	Цөцгийн тос, "Сүү" ХК		200 гр	4200	4200	4200	4200	4250	4250	4250	4250	4250	4300	4300	4300	100.0	
9	Ургамлын тос, "Янта"		1 литр	3480	3480	3480	3480	3480	3480	3480	3480	3480	3480	3480	3480	100.0	
10	Ногоон цай, Сtimo		90 гр	1520	1520	1520	1520	1520	1520	1520	1520	1520	1520	1520	1520	100.0	
11	Элсэн чихэр		кг	2545	2595	2595	2595	2595	2595	2185	2585	2585	2585	2585	2585	100.0	
12	Хонины мах	ястай	кг	6260	6210	6370	6580	6780	6855	6765	6600	6540	6460	6680	6750	101.0	
		цул	кг	6765	6685	6885	6935	7050	7135	7135	7135	7015	6935	7100	7100	100.0	
13	Үхрийн мах	ястай	кг	7710	7690	7810	7980	8035	8080	8020	7965	7945	7835	8420	8445	100.3	
		цул	кг	9380	9330	9330	9330	9430	9510	9350	9270	9270	9250	10210	10280	100.7	
14	Адууны мах, ястай		кг	5900	5775	5850	5850	5850	5850	5800	5800	6025	6025	6450	6525	101.2	
15	Ямааны мах, ястай		кг	4550	4550	4900	5000	5100	5200	4900	4900	4900	4900	5400	5500	101.9	
16	Төмс, монгол		кг	770	770	770	795	845	880	880	840	815	815	815	815	100.0	
17	Лууван, монгол		кг	1115	1100	1075	1085	1115	1115	1075	1080	1110	1110	1075	1075	100.0	
18	Байцай, монгол		кг	1180	1165	1130	1170	1170	1195	1165	1155	1055	1055	1055	1060	100.5	
19	Хүрэн манжин, монгол		кг	1500	1415	1415	1415	1415	1415	1415	1425	1425	1425	1425	1385	97.2	
20	Сонгино, хятад		кг	1180	1180	1180	1180	1180	1180	1180	1180	1170	1170	1170	1170	100.0	
21	Алим, фүжи		кг	4280	4280	4280	4280	4280	4280	4350	4350	4350	4350	4350	4350	100.0	
22	Өндөг, ОХУ		ширхэг	275	275	275	275	275	290	290	290	315	320	330	330	100.0	

Хавсралт 3. Хүнсний барааны дундаж үнийн зэрэгцүүлэлт, 2012-2018 оны XII сарын 19

		хэмжих нэгж	2012.XII	2013.XII	2014.XII	2015.XII	2016.XII	2017.XII	18.XII.19	2018/2017	2018/2016	2018/2015	2018/2014	2018/2013	2018/2012	
1	"Алтан тариа" гурил	дээд	кг	842	1100	1180	1265	1260	1305	1345	103.1	106.7	106.3	114.0	122.3	159.7
		1-р зэрэг	кг	703	770	1005	1065	1035	1075	1060	98.6	102.4	99.5	105.5	137.7	150.8
2	"Алтан тариа" савласан гурил	дээдийн дээд	кг	1143	1530	1625	1595	1585	1640	1745	106.4	110.1	109.4	107.4	114.1	152.7
		дээд	кг	924	1155	1225	1295	1300	1350	1365	101.1	105.0	105.4	111.4	118.2	147.7
		1-р зэрэг	кг	788	790	1035	1095	1085	1100	1090	99.1	100.5	99.5	105.3	138.0	138.3
		2-р зэрэг	кг	592	595	830	835	825	870	865	99.4	104.8	103.6	104.2	145.4	146.1
3	"Алейка" дээд гурил		кг	1005	1355	1335	1310	1305	1310	-						
4	Сүү	Сүү ХК 1л	литр	1576	2020	2455	2090	2240	2370	2720	114.8	121.4	130.1	110.8	134.7	172.6
		Сүү ХК 0.5л	литр	646	865	1215	895	960	955	1125	117.8	117.2	125.7	92.6	130.1	174.1
		Задгай	литр	1160	1450	1400	1235	1250	1450	1600	110.3	128.0	129.6	114.3	110.3	137.9
5	Тараг, Цөцгийтэй		литр	1606	2020	2155	2160	2095	2430	2540	104.5	121.2	117.6	117.9	125.7	158.2
6	Талх	Атар	ширхэг	658	840	1065	1150	1165	1175	1250	106.4	107.3	108.7	117.4	148.8	190.0
		Зууван чех	ширхэг	924	930	1180	1255	1215	1335	1385	103.7	114.0	110.4	117.4	148.9	149.9
		Хар талх	300 гр						925	960	103.8					
7	Будаа	цагаан	кг							3265						
		шар	кг	1635	1575	1795	1695	1730	1740	1900	109.2	109.8	112.1	105.8	120.6	116.2
8	Цөцгийн тос, "Сүү" ХК		200 гр	2238	2250	2975	3255	3255	3470	4300	123.9	132.1	132.1	144.5	191.1	192.1
9	Ургамлын тос, "Янта"		1 литр						3555	3480	97.9					
10	Ногоон цай, Сtimo		90 гр						1500	1520	101.3					
11	Элсэн чихэр		кг							2585						
12	Хонины мах	ястай	кг	6186	6800	6565	4635	4800	5090	6750	132.6	140.6	145.6	102.8	99.3	109.1
		цул	кг	6540	6760	7100	4850	5145	5245	7100	135.4	138.0	146.4	100.0	105.0	108.6
13	Үхрийн мах	ястай	кг	7156	7778	8010	6300	6075	6475	8445	130.4	139.0	134.0	105.4	108.6	118.0
		цул	кг	8256	8963	9735	7475	7580	7935	10280	129.6	135.6	137.5	105.6	114.7	124.5
14	Адууны мах, ястай		кг	5514	5960	5675	4775	4550	4900	6525	133.2	143.4	136.6	115.0	109.5	118.3
15	Ямааны мах, ястай		кг	4660	5125	4900	3335	3625	3465	5500	158.7	151.7	164.9	112.2	107.3	118.0
16	Төмс, монгол		кг	1030	905	1035	1065	750	990	815	82.3	108.7	76.5	78.7	90.1	79.1
17	Лууван, монгол		кг	1170	1320	1220	1625	995	1280	1075	84.0	108.0	66.2	88.1	81.4	91.9
18	Байцай, монгол		кг	1010	1250	1145	1480	1255	1575	1060	67.3	84.5	71.6	92.6	84.8	105.0
19	Хүрэн манжин, монгол		кг						2120	1385	65.3					
20	Сонгино, хятад		кг	1094	1290	1170	1255	1255	1345	1170	87.0	93.2	93.2	100.0	90.7	106.9
21	Алим, фүжи		кг	3829	3610	4245	3920	4170	4140	4350	105.1	104.3	111.0	102.5	120.5	113.6
22	Өндөг, ОХУ		ширхэг	269	415	320	290	275	285	330	115.8	120.0	113.8	103.1	79.5	122.7

Хавсралт 4. Шатахуун, түлшний үнэ, ШТС-аар, 2018.XII.19

		хэмжих нэгж	Жаст ойл	Петровис	Магнай трейд	Сод монгол	Шунхлай	Юнигаз	дундаж үнэ
1	Аи-95	литр		2345	2345	2300	2320		2328
2	Аи-80	литр	1780	1845			1850		1825
3	Аи-92	литр	1880	1890	1885	1890	1885		1886
4	Дизель түлш	литр	2350	2385	2385	2380	2385		2377
5	Газ	литр						1300	1300

Хавсралт 5. Шатахууны үнийн зэрэгцүүлэлт, 2018 оны X, XI, XII сарын ажиглалтаар

		хэмжих нэгж	18.X.03	18.X.10	18.X.17	18.X.24	18.X.31	18.XI.07	18.XI.14	18.XI.21	18.XI.28	18.XII.05	18.XII.12	18.XII.19	<u>18.XII.19</u> 18.XII.12
1	Аи-95	литр	2115	2211	2211	2209	2326	2326	2326	2326	2326	2326	2328	2328	100.0
2	Аи-80	литр	1647	1732	1732	1736	1825	1825	1825	1825	1825	1825	1825	1825	100.0
3	Аи-92	литр	1813	1874	1874	1874	1976	1976	1980	1980	1980	1980	1886	1886	100.0
4	Дизель түлш	литр	2125	2220	2220	2220	2350	2350	2376	2376	2376	2376	2377	2377	100.0
5	Газ	литр	1300	1300	1300	1300	1300	1300	1300	1300	1300	1300	1300	1300	100.0

Хавсралт 6. Шатахууны үнэ өөрчлөгдсөн өдөр, 2018 он

		хэмжих нэгж	2018 VI.13	2018 VI.27	2018 VII.04	2018 VII.10	2018 VII.18	2018 VII.25	2018 VIII.22	2018 VIII.29	2018 IX.05	2018 X.10	2018 X.31	2018 XI.14	2018 XII.12
1	Аи-95	литр	2050	2043	2043	2045	2100	2112	2112	2115	2115	2211	2326	2326	2328
2	Аи-80	литр	1580	1580	1650	1650	1690	1690	1690	1625	1647	1732	1825	1825	1825
3	Аи-92	литр	1718	1734	1734	1747	1767	1799	1811	1813	1813	1874	1976	1980	1886
4	Дизель түлш	литр	2010	2014	2014	2031	2067	2099	2100	2113	2125	2220	2350	2376	2377
5	Газ	литр	1200	1200	1150	1150	1150	1300	1300	1300	1300	1300	1300	1300	1300

Хавсралт 7. Түлшний дундаж үнэ, худалдаж буй байршлаар, 2018.XII.19

		хэмжих нэгж		Чингэлтэй	Сүхбаатар	Баянгол	Баянзүрх	Сонгино хайрхан	Дундаж үнэ
1	Түлшний мод	хар мод	6-7 кг	1 шуудай	4000	4000	4000	3500	3875
		нарс	6-7 кг	1 шуудай			3500	3000	3250
2	Нүүрс	Налайх	12-14 кг	1 шуудай	4000	4000	3500		3833
		Багануур	12-14 кг	1 шуудай				3000	3000
		Налайх	1000 кг	тонн			186000	154000	170000
		Багануур	1000 кг	тонн				108000	108000

Нийслэлийн Статистикийн Газар

www.ubstat.mn

2018.XII.19