

ТАНИЛЦУУЛГА

Хүнсний барааны үнийн 2018 оны
XI сарын 07-ны өдрийн ажиглалт

Нийслэлийн төвийн 6 дүүрэгт байрладаг 12 хүнсний зах, худалдааны төвд хийсэн 33 нэр төрлийн хүнсний бараа бүтээгдэхүүний үнийн 2018 оны XI сарын 1-р долоо хоногийн ажиглалтаар өмнөх долоо хоногтой харьцуулахад 23 нэрийн барааны үнэ **тогтвортой**, 0 нэрийн барааны үнэ **буурсан**, 10 нэрийн барааны үнэ **өссөн** байна. Үүнд :

≈ Үнэ тогтвортой

⇩ Үнэ буурсан

⇧ Үнэ өссөн

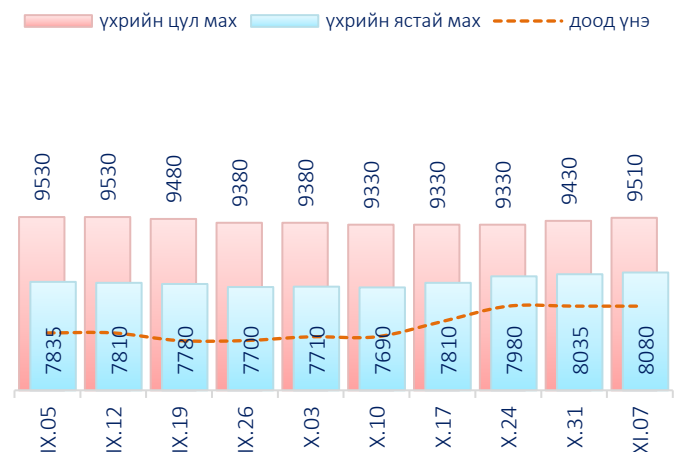
- "Алтан Тариа" задгай гурил дээд
- "Алтан Тариа" задгай гурил I
- "Алтан Тариа" савласан гурил дээдийн дээд
- "Алтан Тариа" савласан гурил дээд
- "Алтан Тариа" савласан гурил I
- "Алтан Тариа" савласан гурил II
- "Алейка" гурил дээд
- "Сүү" ХК савласан 0.5 л сүү
- Сүү, задгай
- Талх, "Атар"
- Талх, "Зууван чех"
- Талх, "хөх тарианы хар"
- Цагаан будаа
- Шар будаа
- Цөцгийн тос, Сүү ХК
- Ургамлын тос, "Янта"
- Ногоон цай, "Сtimo"
- Элсэн чихэр
- Адууны мах, ястай
- Лууван, монгол
- Хүрэн манжин, монгол
- Сонгино, хятад, бөөрөнхий
- Алим, фүжи

- "Сүү" ХК хайрцагтай 1 л сүү
- Тараг, Цөцгийтэй
- Хонины мах, ястай
- Хонины мах, цул
- Үхрийн мах, ястай
- Үхрийн мах, цул
- Ямааны мах, ястай
- Төмс, монгол
- Байцай, монгол
- Өндөг, ОХУ

Махны дундаж үнэ

2018 оны XI сарын 1-р долоо хоногт хонины ястай мах нэг килограмм нь дунджаар 6855 төгрөг, үхрийн ястай мах нэг килограмм нь дунджаар 8080 төгрөгийн үнэтэй байна. Үхрийн ястай махны үнэ өмнөх долоо хоногтой харьцуулахад 45 төгрөгөөр (0.6%), үхрийн цул махны үнэ 80 төгрөгөөр (0.8%) тус тус өссөн байлаа. Энэ долоо хоногийн ажиглалтаар үхрийн мах "Хархорин" хүнсний захад хамгийн хямд буюу 7200 төгрөг, Харин "Меркури" хүнсний захад хамгийн өндөр үнэтэй буюу 9000 төгрөг байна.

Зураг 1. Үхрийн махны дундаж үнэ, 1 кг



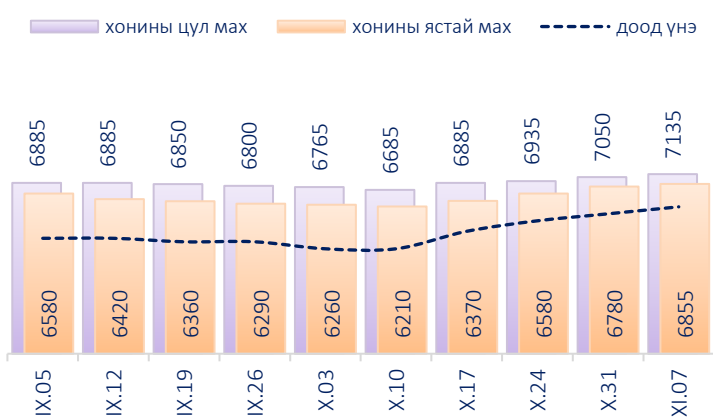
Хүснэгт 1. Нэг килограмм махны жижиглэн худалдах дундаж үнэ, төгрөг

Үхрийн ястай мах												
	I	II	III	IV	V	VI	VII	VIII	IX	X	XI	XII
2013	7 335	8 025	7 895	8 330	8 380	8 275	8 225	7 710	7 825	7 245	7 115	7 280
2014	7 980	7 775	8 425	8 370	8 685	8 730	7 955	7 590	7 635	7 550	7 495	7 465
2015	7 415	7 565	7 810	8 080	8 145	8 445	7 985	7 230	7 005	5 975	5 620	5 520
2016	6 165	6 875	7 105	8 170	8 495	7 930	6 950	6 865	6 120	5 235	5 495	5 580
2017	6 775	7 405	7 785	7 985	8 230	7 905	7 725	7 375	7 250	6 945	6 710	6 505
2018	6 615	7 110	7 740	8 365	8 465	8 735	9 085	8 225	7 780	7 845	8080*	

Хонины ястай мах												
	I	II	III	IV	V	VI	VII	VIII	IX	X	XI	XII
2013	6 480	7 095	7 060	7 420	7 490	7 470	7 415	6 710	6 540	6 215	6 085	6 245
2014	6 855	6 675	7 040	7 630	7 800	7 685	7 030	6 585	6 395	5 965	5 835	5 940
2015	5 860	6 140	6 735	7 460	7 555	7 455	6 830	6 050	5 540	4 510	4 200	3 930
2016	4 625	5 495	5 970	6 935	6 945	6 525	5 780	5 605	4 940	4 250	3 945	4 390
2017	5 650	6 030	6 675	7 080	7 235	6 700	6 575	6 395	6 210	5 760	5 380	5 140
2018	5 240	5 945	6 560	7 290	7 490	7 515	7 535	6 980	6 415	6 440	6855*	

* 1-р долоо хоногийн ажиглалтаар

Зураг 2. Хонины махны дундаж үнэ, 1 кг



Өмнөх долоо хоногтой харьцуулахад хонины ястай махны үнэ 75 төгрөгөөр (1.1%), хонины цул махны үнэ 85 төгрөгөөр (1.2%) өссөн байна. Энэ долоо хоногийн ажиглалтаар хонины мах “Хархорин” хүнсний захад хамгийн хямд буюу 6200 төгрөгөөр, харин “Меркури” хүнсний захад хамгийн өндөр үнэтэй буюу 8000 төгрөгөөр худалдаалж байна.

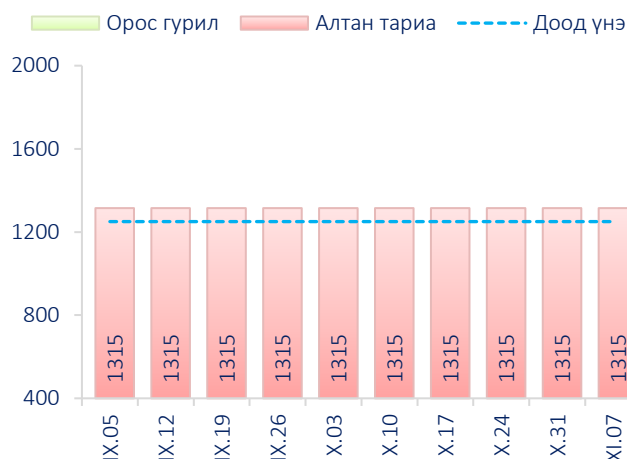
Гурилын үнэ

2018 оны XI сарын 1-р долоо хоногт нийслэлийн хүнсний томоохон зах, дэлгүүрт “Алтан тариа” савласан нэг кг гурилын үнэ дээд зэрэг нь 1250-1500 төгрөг, 1-р зэргийнх 950-1200 төгрөг, 2-р зэргийнх 800-1000 төгрөг байна.

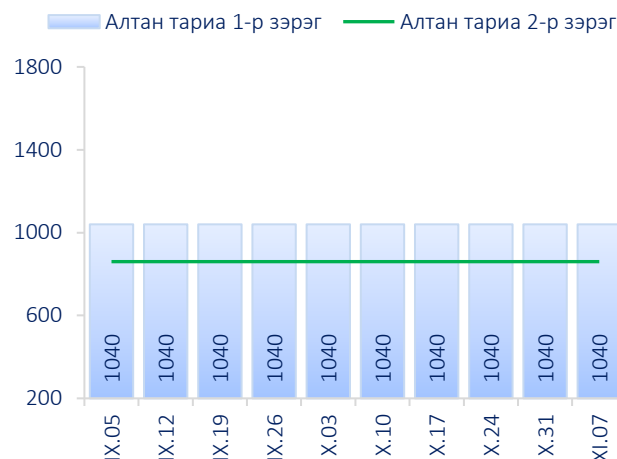
Худалдан авагч олон байдаг “Хүчит шонхор”, “Таван эрдэнэ”, “Бөмбөгөр”, “Баянзүрх”, “Хархорин” хүнсний захуудад задгайгаар буюу шуудайгаар худалдаж буй нэг кг дээд зэргийн “Алтан тариа” гурилын үнэ 1250-1400 төгрөгийн үнэ ханштай байна. Харин “Барс” хүнсний захад дээд зэргийн “Алтан тариа” гурил 1250 төгрөг, 1-р зэргийн гурил 950 төгрөгөөр тус тус зарагдаж байна.



Зураг 3. Дээд зэргийн гурилын үнэ, 1 кг



Зураг 4. Савласан гурилын үнэ, 1кг



“Атар” талх хүнсний зах, дэлгүүрт 1100-1210 төгрөгийн үнэтэй байна. “Бөмбөгөр”, “Оргил”, “Хүчит Шонхор”, “Хархорин” хүнсний захуудад “Атар” талхыг хамгийн хямд буюу 1100 төгрөгөөр, харин “Сансар” супермаркетэд хамгийн өндөр үнээр буюу 1210 төгрөгөөр худалдаалж байна.

Хүнсний ногооны үнэ

2018 оны XI сарын 1-р долоо хоногт өмнөх долоо хоногтой харьцуулахад монгол төмс 4.1 хувиар өсөж 880 төгрөгөөр, байцай 2.1 хувиар өсөж 1195 төгрөгөөр тус тус худалдаалагдаж байна.

Зураг 5. Нэг кг хүнсний ногооны дундаж үнэ, төгрөг



Хэрэглээний үнийн ажиглалтын хавсралт хүснэгт:

Хавсралт 1. Хүнсний барааны үнийн ажиглалт, хүнсний зах, худалдааны төвөөр, 2018.XI.07

Хавсралт 2. Хүнсний барааны дундаж үнийн зэрэгцүүлэлт, 2018 оны VIII, IX, X, XI сар

Хавсралт 3. Хүнсний барааны дундаж үнийн зэрэгцүүлэлт, 2012-2018 оны XI сарын 07

Хавсралт 4. Шатахуун, түлшний үнэ, ШТС-аар, 2018.XI.07

Хавсралт 5. Шатахууны үнийн зэрэгцүүлэлт, 2018 оны VIII, IX, X, XI сарын ажиглалтаар

Хавсралт 6. Шатахууны үнэ өөрчлөгдсөн өдөр, 2018 он

Хавсралт 7. Түлшний дундаж үнэ, худалдаж буй байршлаар, 2018.XI.07

Хавсралт 2. Хүнсний барааны дундаж үнийн зэрэгцүүлэлт, 2018 оны VIII, IX, X, XI сар

		хэмжих нэгж	2018 VIII.22	2018 VIII.29	2018 IX.05	2018 IX.12	2018 IX.19	2018 IX.26	2018 X.03	2018 X.10	2018 X.17	2018 X.24	2018 X.31	2018 XI.07	18.XI.07 18.X.31	
1	"Алтан тариа" гурил	дээд	кг	1325	1315	1315	1315	1315	1315	1315	1315	1315	1315	1315	100.0	
		1-р зэрэг	кг	1045	1045	1045	1045	1045	1045	1045	1045	1045	1045	1045	1045	100.0
2	"Алтан тариа" савласан гурил	дээдийн дээд	кг	1675	1670	1670	1670	1670	1670	1670	1660	1660	1660	1660	1660	100.0
		дээд	кг	1350	1350	1350	1350	1350	1350	1350	1350	1350	1350	1350	1350	100.0
		1-р зэрэг	кг	1040	1040	1040	1040	1040	1040	1040	1040	1040	1040	1040	1040	100.0
		2-р зэрэг	кг	860	860	860	860	860	860	860	860	860	860	860	860	100.0
3	"Алейка" дээд гурил		кг													
4	Сүү	Сүү ХК 1л	литр	2595	2590	2590	2590	2590	2590	2590	2580	2630	2645	2645	2650	100.2
		Сүү ХК 0.5л	литр	1115	1115	1115	1115	1115	1115	1115	1115	1115	1125	1130	1130	100.0
		Задгай	литр	1500	1500	1500	1500	1500	1500	1500	1500	1500	1500	1600	1600	100.0
5	Тараг, Цөцгийтэй		литр	2445	2445	2445	2445	2445	2445	2445	2445	2445	2445	2470	101.0	
6	Талх	Атар	ширхэг	1160	1160	1160	1160	1160	1160	1160	1160	1160	1160	1160	100.0	
		Зууван чех	ширхэг	1325	1325	1325	1325	1325	1325	1325	1325	1325	1325	1325	100.0	
		Хар талх	300 гр	930	930	930	930	930	930	930	930	930	930	930	100.0	
7	Будаа	цагаан	кг	2770	2805	2805	2805	2805	2805	2805	2805	2805	2805	2805	100.0	
		шар	кг	1995	1995	1995	1995	1995	1995	1995	1995	1995	1995	1900	1900	100.0
8	Цөцгийн тос, "Сүү" ХК		200 гр	4200	4200	4200	4200	4200	4200	4200	4200	4200	4250	4250	100.0	
9	Ургамлын тос, "Янта"		1 литр	3480	3480	3480	3480	3480	3480	3480	3480	3480	3480	3480	100.0	
10	Ногоон цай, Сtimo		90 гр	1520	1520	1520	1520	1520	1520	1520	1520	1520	1520	1520	100.0	
11	Элсэн чихэр		кг	2545	2545	2545	2545	2545	2545	2595	2595	2595	2595	2595	100.0	
12	Хонины мах	ястай	кг	6800	6710	6580	6420	6360	6290	6260	6210	6370	6580	6780	6855	101.1
		цул	кг	7050	7000	6885	6885	6850	6800	6765	6685	6885	6935	7050	7135	101.2
13	Үхрийн мах	ястай	кг	7910	7880	7835	7810	7780	7700	7710	7690	7810	7980	8035	8080	100.6
		цул	кг	9730	9580	9530	9530	9480	9380	9380	9330	9330	9330	9430	9510	100.8
14	Адууны мах, ястай		кг	6250	6125	6125	6125	6125	5950	5900	5775	5850	5850	5850	100.0	
15	Ямааны мах, ястай		кг	5000	4900	4700	4700	4700	4700	4550	4550	4900	5000	5100	5200	102.0
16	Төмс, монгол		кг	1005	930	925	900	900	815	770	770	770	795	845	880	104.1
17	Лууван, монгол		кг	1535	1480	1445	1435	1435	1165	1115	1100	1075	1085	1115	1115	100.0
18	Байцай, монгол		кг	1370	1330	1290	1290	1290	1195	1180	1165	1130	1170	1170	1195	102.1
19	Хүрэн манжин, монгол		кг	2165	1645	1645	1500	1500	1500	1500	1415	1415	1415	1415	1415	100.0
20	Сонгино, хятад		кг	1180	1180	1180	1180	1180	1180	1180	1180	1180	1180	1180	100.0	
21	Алим, фүжи		кг	4280	4280	4280	4280	4280	4280	4280	4280	4280	4280	4280	100.0	
22	Өндөг, ОХУ		ширхэг	275	275	275	275	275	275	275	275	275	275	290	105.5	

Хавсралт 3. Хүнсний барааны дундаж үнийн зэрэгцүүлэлт, 2012-2018 оны XI сарын 07

		хэмжих нэгж	2012.XI	2013.XI	2014.XI	2015.XI	2016.XI	2017.XI	18.XI.07	2018/2017	2018/2016	2018/2015	2018/2014	2018/2013	2018/2012	
1	"Алтан тариа" гурил	дээд	кг	827	1035	1185	1265	1270	1305	1315	100.8	103.5	104.0	111.0	127.1	159.0
		1-р зэрэг	кг	703	739	1005	1065	1065	1075	1045	97.2	98.1	98.1	104.0	141.4	148.6
2	"Алтан тариа" савласан гурил	дээдийн дээд	кг	1065	1479	1625	1600	1585	1640	1660	101.2	104.7	103.8	102.2	112.2	155.9
		дээд	кг	902	1080	1225	1295	1305	1350	1350	100.0	103.4	104.2	110.2	125.0	149.7
		1-р зэрэг	кг	780	774	1040	1095	1095	1100	1040	94.5	95.0	95.0	100.0	134.4	133.3
		2-р зэрэг	кг	586	591	830	835	825	870	860	98.9	104.2	103.0	103.6	145.5	146.8
3	"Алейка" дээд гурил		кг	953	1356	1335	1310	1305	1310							
4	Сүү	Сүү ХК 1л	литр	1587	2008	2435	2110	2135	2300	2650	115.2	124.1	125.6	108.8	132.0	167.0
		Сүү ХК 0.5л	литр	617	858	1150	900	935	940	1130	120.2	120.9	125.6	98.3	131.7	183.1
		Задгай	литр	1120	1400	1365	1235	1250	1400	1600	114.3	128.0	129.6	117.2	114.3	142.9
5	Тараг, Цөцгийтэй		литр	1550	1988	2150	2130	2060	2425	2470	101.9	119.9	116.0	114.9	124.2	159.4
6	Талх	Атар	ширхэг	658	839	1065	1140	1160	1175	1160	98.7	100.0	101.8	108.9	138.3	176.3
		Зууван чех	ширхэг	924	928	1180	1255	1215	1335	1325	99.3	109.1	105.6	112.3	142.8	143.4
		Хар талх	300 гр						925	930	100.5					
7	Будаа	цагаан	кг	1719	2263	2365	2510	2575	2660	2805	105.5	108.9	111.8	118.6	124.0	163.2
		шар	кг	1635	1560	1810	1695	1730	1740	1900	109.2	109.8	112.1	105.0	121.8	116.2
8	Цөцгийн тос, "Сүү" ХК		200 гр	2210	2244	2625	3255	3255	3410	4250	124.6	130.6	130.6	161.9	189.4	192.3
9	Ургамлын тос, "Янта"		1 литр						3535	3480	98.4					
10	Ногоон цай, Сtimo		90 гр						1500	1520	101.3					
11	Элсэн чихэр		кг	1734	1667	1730	1785	2315	2625	2595	98.9	112.1	145.4	150.0	155.7	149.7
12	Хонины мах	ястай	кг	6157	6622	6665	5135	4450	5445	6855	125.9	154.0	133.5	102.9	103.5	111.3
		цул	кг	6460	7080	7245	5485	4945	5500	7135	129.7	144.3	130.1	98.5	100.8	110.4
13	Үхрийн мах	ястай	кг	6838	7656	8155	6435	5780	6780	8080	119.2	139.8	125.6	99.1	105.5	118.2
		цул	кг	8063	9278	9780	7800	7235	8225	9510	115.6	131.4	121.9	97.2	102.5	117.9
14	Адууны мах, ястай		кг	5150	5767	5650	4625	4550	4900	5850	119.4	128.6	126.5	103.5	101.4	113.6
15	Ямааны мах, ястай		кг	4740	4825	5250	3735	3525	3765	5200	138.1	147.5	139.2	99.0	107.8	109.7
16	Төмс, монгол		кг	870	718	945	1055	725	1055	880	83.4	121.4	83.4	93.1	122.6	101.1
17	Лууван, монгол		кг	940	970	1095	1610	915	1295	1115	86.1	121.9	69.3	101.8	114.9	118.6
18	Байцай, монгол		кг	900	944	1000	1535	800	1590	1195	75.2	149.4	77.9	119.5	126.6	132.8
19	Хүрэн манжин, монгол		кг						2145	1415	66.0					
20	Сонгино, хятад		кг	1074	1300	1170	1260	1255	1345	1180	87.7	94.0	93.7	100.9	90.8	109.9
21	Алим, фүжи		кг	3770	3570	4035	3920	4170	4200	4280	101.9	102.6	109.2	106.1	119.9	113.5
22	Өндөг, ОХУ		ширхэг	269	367	325	290	270	285	290	101.8	107.4	100.0	89.2	79.0	107.8

Хавсралт 4. Шатахуун, түлшний үнэ, ШТС-аар, 2018.XI.07

		хэмжих нэгж	Жаст ойл	Петровис	Магнай трейд	Сод монгол	Шунхлай	Юнигаз	дундаж үнэ
1	Аи-95	литр		2345	2340	2300	2320		2326
2	Аи-80	литр	1780	1845			1850		1825
3	Аи-92	литр	1950	1985	1980	1980	1985		1976
4	Дизель түлш	литр	2220	2385	2380	2380	2385		2350
5	Газ	литр						1300	1300

Хавсралт 5. Шатахууны үнийн зэрэгцүүлэлт, 2018 оны VIII, IX, X, XI сарын ажиглалтаар

		хэмжих нэгж	18.VIII.22	18.VIII.29	18.IX.05	18.IX.12	18.IX.19	18.IX.26	18.X.03	18.X.10	18.X.17	18.X.24	18.X.31	18.XI.07	<u>18.XI.07</u> <u>18.X.31</u>
1	Аи-95	литр	2112	2115	2115	2115	2115	2115	2115	2211	2211	2209	2326	2326	100.0
2	Аи-80	литр	1690	1625	1647	1647	1647	1647	1647	1732	1732	1736	1825	1825	100.0
3	Аи-92	литр	1811	1813	1813	1813	1813	1813	1813	1874	1874	1874	1976	1976	100.0
4	Дизель түлш	литр	2100	2113	2125	2125	2125	2125	2125	2220	2220	2220	2350	2350	100.0
5	Газ	литр	1300	1300	1300	1300	1300	1300	1300	1300	1300	1300	1300	1300	100.0

Хавсралт 6. Шатахууны үнэ өөрчлөгдсөн өдөр, 2018 он

		хэмжих нэгж	2018 V.02	2018 V.16	2018 VI.13	2018 VI.27	2018 VII.04	2018 VII.10	2018 VII.18	2018 VII.25	2018 VIII.22	2018 VIII.29	2018 IX.05	2018 X.10	2018 X.31
1	Аи-95	литр	2050	2050	2050	2043	2043	2045	2100	2112	2112	2115	2115	2211	2326
2	Аи-80	литр	1513	1513	1580	1580	1650	1650	1690	1690	1690	1625	1647	1732	1825
3	Аи-92	литр	1728	1718	1718	1734	1734	1747	1767	1799	1811	1813	1813	1874	1976
4	Дизель түлш	литр	2010	2010	2010	2014	2014	2031	2067	2099	2100	2113	2125	2220	2350
5	Газ	литр	1200	1200	1200	1200	1150	1150	1150	1300	1300	1300	1300	1300	1300

Хавсралт 7. Түлшний дундаж үнэ, худалдаж буй байршлаар, 2018.XI.07

		хэмжих нэгж		Чингэлтэй	Сүхбаатар	Баянгол	Баянзүрх	Сонгино хайрхан	Дундаж үнэ
1	Түлшний мод	хар мод	6-7 кг	1 шуудай	4000	4000	4500	4000	4125
		нарс	6-7 кг	1 шуудай			4000	3500	3750
2	Нүүрс	Налайх	12-14 кг	1 шуудай	4000	4000	4000		4000
		Багануур	12-14 кг	1 шуудай				3000	3000
		Налайх	1000 кг	тонн			166600		166600
		Багануур	1000 кг	тонн				150000	150000

Нийслэлийн Статистикийн Газар

www.ubstat.mn

2018.XI.07