

## ТАНИЛЦУУЛГА

Хүнсний барааны үнийн 2017 оны 8-р сарын 9-ний өдрийн ажиглалт

Нийслэлийн төвийн 6 дүүрэгт байрладаг 12 хүнсний зах, худалдааны төвд хийсэн 33 нэр төрлийн хүнсний бараа бүтээгдэхүүний үнийн 2017 оны 8-р сарын 2-р долоо хоногийн ажиглалтаар өмнөх долоо хоногоос 5 нэрийн барааны үнэ **тогтвортой**, 11 нэрийн барааны үнэ **буурсан**, 17 нэрийн барааны үнэ **өсчээ**. Үүнд :

## ≈ Үнэ тогтвортой

- "Алтан Тариа" задгай гурил I
- "Алтан Тариа" савласан гурил дээд
- Цөцгийн тос, Сүү ХК
- Ногоон цай, "Гүрж"
- Өндөг, ОХУ

## ↓ Үнэ буурсан

- "Алейка" гурил дээд
- "Сүү" ХК хайрцагтай 1 л сүү
- Тараг, Цөцгийтэй
- Цагаан будаа
- Шар будаа
- Ургамлын тос, "Янта"
- Адууны мах, ястай
- Ямааны мах, ястай
- Хүрэн манжин, монгол
- Сонгино, хятад, бөөрөнхий
- Алим, фүжи

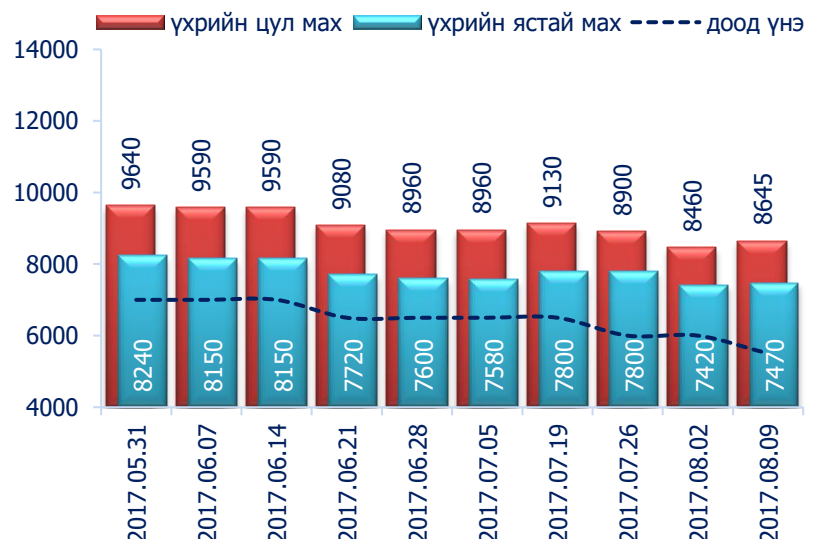
## ↑ Үнэ өссөн

- "Алтан Тариа" задгай гурил дээд
- "Алтан Тариа" савласан гурил дээдийн дээд
- "Алтан Тариа" савласан гурил I
- "Алтан Тариа" савласан гурил II
- "Сүү" ХК савласан 0.5 л сүү
- Сүү, задгай
- Талх, "Атар"
- Талх, "Зууван чех"
- Талх, "хөх тарианы хар"
- Элсэн чихэр
- Хонины мах, ястай
- Хонины мах, цул
- Үхрийн мах, ястай
- Үхрийн мах, цул
- Төмс, монгол
- Лууван, монгол
- Байцаа, монгол

## Махны дундаж үнэ

2017 оны 8-р сарын 2-р долоо хоногт хонины ястай нэг килограмм мах дунджаар 6470 төгрөг, үхрийн ястай мах нэг килограмм нь дунджаар 7470 төгрөгийн үнэтэй байна. Үхрийн ястай махны үнэ өмнөх долоо хоногтой харьцуулахад 0.7 хувиар буюу 50 төгрөгөөр, үхрийн цул махны үнэ 2.2 хувиар буюу 185 төгрөгөөр тус тус өссөн байна. Энэ 7 хоногийн ажиглалтаар үхрийн мах "Хархорин" хүнсний захад хамгийн хямд буюу 5500 төгрөг, харин "Меркури" хүнсний захад хамгийн өндөр үнэтэй буюу 9000 төгрөг байна.

Зураг 1. Үхрийн 1 кг махны дундаж үнэ, төгрөг



## Хүснэгт 1. Нэг килограмм махны жижиглэн худалдах дундаж үнэ, 2013-2017 оны сар, төгрөг

Үхрийн мах												
	I	II	III	IV	V	VI	VII	VIII	IX	X	XI	XII
2013 он	7335	8025	7895	8330	8380	8275	8225	7710	7825	7245	7115	7280
2014 он	7980	7775	8425	8370	8685	8730	7955	7590	7635	7550	7495	7465
2015 он	7415	7565	7810	8080	8145	8445	7985	7230	7005	5975	5620	5520
2016 он	6165	6875	7105	8170	8495	7930	6950	6865	6120	5235	5495	5580
2017 он	6775	7405	7785	7985	8230	7905	7725	7470*				
Хонины мах												
	I	II	III	IV	V	VI	VII	VIII	IX	X	XI	XII
2013 он	6480	7095	7060	7420	7490	7470	7415	6710	6540	6215	6085	6245
2014 он	6855	6675	7040	7630	7800	7685	7030	6585	6395	5965	5835	5940
2015 он	5860	6140	6735	7460	7555	7455	6830	6050	5540	4510	4200	3930
2016 он	4625	5495	5970	6935	6945	6525	5780	5605	4940	4250	3945	4390
2017 он	5650	6030	6675	7080	7235	6700	6575	6470*				

\* 2-р долоо хоногийн ажиглалтаар

## Зураг 2. Хонины 1 кг махны дундаж үнэ, төгрөг



Хонины ястай махны үнэ өмнөх долоо хоногтой харьцуулахад 3.3 хувиар буюу 205 төгрөгөөр, хонины цул махны үнэ 2.0 хувиар буюу 130 төгрөгөөр өссөн байлаа. Энэ долоо хоногийн ажиглалтаар хонины мах "Хархорин" хүнсний захад хамгийн хямд буюу 5000 төгрөгөөр, харин "Меркури" хүнсний захад хамгийн өндөр үнэтэй буюу 8000 төгрөгөөр худалдаалж байна.

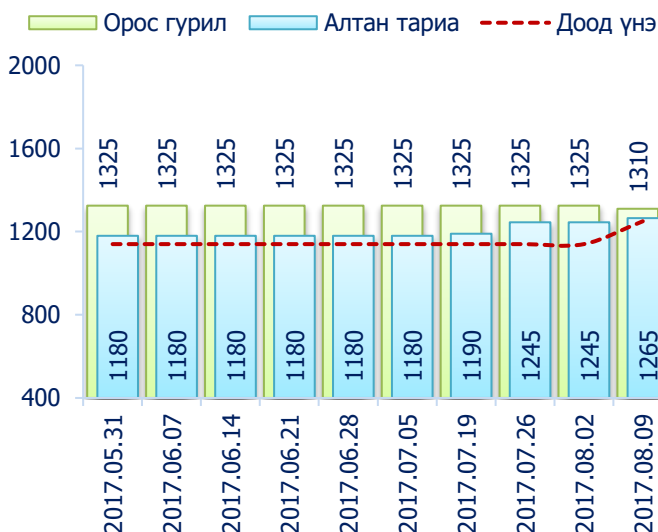
## Гурилын үнэ



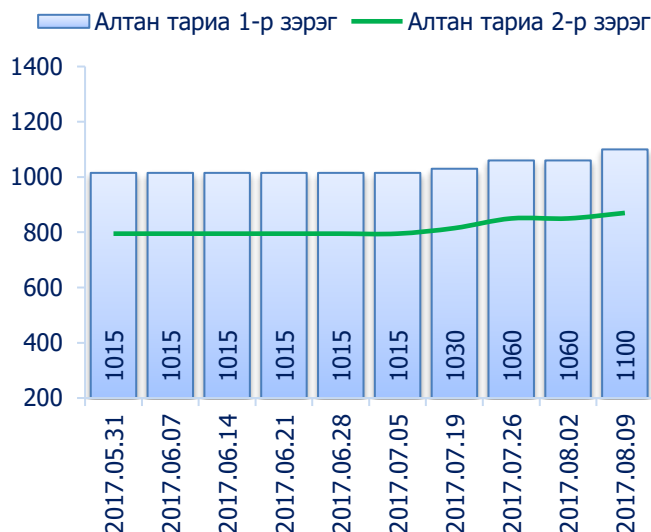
2017 оны 8-р сарын 2-р долоо хоногт нийслэлийн хүнсний томоохон зах, дэлгүүрт "Алтан тариа" савласан нэг кг гурилын үнэ дээд зэрэг нь 1250-1500 төгрөг, 1-р зэргийнх 1000-1300 төгрөг, 2-р зэргийнх 819-900 төгрөг байна.

Худалдан авагч олон байдаг "Хүчит шонхор", "Таван эрдэнэ", "Бөмбөгөр", "Баянзүрх", "Хархорин" хүнсний захуудад задгайгаар буюу шуудайгаар худалдаж буй нэг кг дээд зэргийн "Алтан тариа" гурилын үнэ 1200-аас 1300 төгрөгийн үнэ ханштай байна. Харин "Барс" хүнсний захад дээд зэргийн "Алтан тариа" гурил 1250 төгрөг, 1-р зэргийн гурил 1100 төгрөгөөр тус тус зарагдаж байна.

Зураг 3. Дээд зэргийн 1 кг гурилын үнэ, төгрөг



Зураг 4. Савласан 1 кг гурилын үнэ, төгрөг




“Атар” талх хүнсний зах, дэлгүүрт 1100-1220 төгрөгийн үнэтэй байна. “Бөмбөгөр”, “Оргил”, “Хархорин” хүнсний захуудад “Атар” талхыг хамгийн хямд буюу 1100 төгрөгөөр, харин “Макс” супермаркетэд хамгийн өндөр үнээр буюу 1220 төгрөгөөр худалдаалж байна.

### Төмс, хүнсний ногоо

2017 оны 8-р сарын 2-р долоо хоногт өмнөх долоо хоногтой харьцуулахад монгол төмс 3.1 хувиар буюу 40 төгрөг, лууван 13.8 хувиар буюу 280 төгрөг, байцаа 0.6 хувиар буюу 10 төгрөгөөр тус тус өсч, харин хүрэн манжин 2.8 хувиар буюу 70 төгрөгөөр, хятад сонгино 2.7 хувиар буюу 40 төгрөгөөр буурчээ.

Зураг 5. Нэг кг хүнсний ногооны дундаж үнэ, төгрөг



### Хэрэглээний үнийн ажиглалтын хавсралт хүснэгт:

- Хавсралт 1. Хүнсний барааны үнийн ажиглалт, хүнсний зах, худалдааны төвөөр, 2017.08.09
- Хавсралт 2. Хүнсний барааны дундаж үнийн зэрэгцүүлэлт, 2017 оны 5, 6, 7, 8-р сар
- Хавсралт 3. Хүнсний барааны дундаж үнийн зэрэгцүүлэлт, 2011-2017 оны 8-р сарын 09
- Хавсралт 4. Шатахуун, түлшний үнэ, ШТС-аар, 2017.08.09
- Хавсралт 5. Шатахууны үнийн зэрэгцүүлэлт, 2017 оны 5, 6, 7, 8-р сарын ажиглалтаар
- Хавсралт 6. Шатахууны үнэ өөрчлөгдсөн өдөр, 2014-2017 он
- Хавсралт 7. Түлшний дундаж үнэ, худалдаж буй байршлаар, 2017.08.09

Хавсралт 1. Хүнсний барааны үнийн ажиглалт, хүнсний зах, худалдааны төвөөр, 2017.08.09

		хэмжих нэгж	Баянзүрх зах	Сансар Супер-маркет	Хүчит шонхор зах	Бөмбөгөр ХТ	Меркури зах	Барс ХТ	Таван эрдэнэ зах	Хархорин зах	Номин Супер-маркет	Макс Супер-маркет	Оргил Супер-маркет	Е Март	Дундаж үнэ	
1	"Алтан тариа" гурил	дээд	кг	1300	1310	1300	1200	1250	1300	1250	1129	1337		1275	1265	
		1-р зэрэг	кг	1100	1060	1100	1000	1100	1100	1050	909	1084		1030	1050	
2	"Алтан тариа" савласан гурил	дээдийн дээд	кг	1600	1610	1400	1600	1800	1500	1500	1600	1699	1660	1630	1700	1610
		дээд	кг	1300	1330	1300	1250	1500	1300	1300	1300	1299	1360		1300	1320
		1-р зэрэг	кг	1100	1090	1100	1000	1300	1100	1100	1100	1049	1110		1060	1100
		2-р зэрэг	кг	900	850	900	900		900	900	900	819	870	820	830	870
3	"Алейка" дээд гурил		кг	1300	1300	1300	1300	1300	1300	1300	1349		1340		1310	
4	Сүү	Сүү ХК 1л	литр	2100	2240	2100	2100	2300	2000	2000	2200		2110	2090	2110	2120
		Сүү ХК 0.5л	литр	900	940	1000	900	1000	850	900	1000		890		890	930
		Задгай	литр							1200		1700				1450
5	Тараг, Цөцгийтэй		литр	2300	2520	2300	2300	2300	2200	2300	2300		2330	2310	2400	2325
6	Талх	Атар	ширхэг	1200	1210	1200	1100	1200	1200	1200	1100	1189	1220	1100	1200	1175
		Зууван чех	ширхэг	1400	1380	1350	1250		1300	1300	1250	1439	1430	1300	1310	1340
		Хар талх	300 гр	900	950	900	850	1000	900	950	900	929	970	930	940	930
7	Будаа	цагаан	кг	2300	2770	2200	2200		2300	2200	2500	3629	2800	2630	3550	2645
		шар	кг	1500	1770	1500	1500		1500	1500	1500	2129	2140	1990	2130	1740
8	Цөцгийн тос, "Сүү" ХК		кг													
9	Ургамлын тос, "Янта"		1 литр	3200	3690	3200	3100		3100	3200	3200	3749	3740	3750		3395
10	Ногоон цай, Гүрж		90 гр	1500	1550	1500	1400		1500	1500	1500		1540	1530		1500
11	Элсэн чихэр		кг	2200	3000	2200	2300	2500	2300	2400	2300		3670	2920	2960	2615
12	Хонины мах	ястай	кг	5500		5200	6000	8000	6000	6000	5000	7799	5690	8500	7500	6470
		цул	кг	5500		5000	6800		6500	6500	5500		6690	9500		6500
13	Үхрийн мах	ястай	кг	6000		6000	8000	9000	7500	7500	5500	8799	6590	9000	8300	7470
		цул	кг	6500		6500	9000	11000	8500	8500	6000	9799	8290	11500	9500	8645
14	Адууны мах, ястай		кг	4800		5000	5800			5800						5350
15	Ямааны мах, ястай		кг	4500		4800				4200						4500
16	Нөөцийн мах	Хонь	кг													
17		Үхэр	кг													
18		Ямаа	кг													
19	Төмс, монгол		кг	1300	1500	1200	1300	1500	1300	1500	1200	1169	1100	1690	1480	1350
20	Лууван, монгол		кг	2000	1900	2000	2500	2500	2000	2500	2000	2499	2500	3470	1880	2310
21	Байцаа, монгол		кг	1500	2000	1500	2000	2000	1800	1500	1800	1749	1800	1999	1450	1760
22	Хүрэн манжин, монгол		кг		2500	2000	2500	2500	2500	2500		1999	2900	1800	3300	2450

23	Сонгино, хятад	кг	1500	1550	1000	1300	1500	1500	1500	1300	1499	1300	1590	1480	1420
24	Алим, фүжи	кг	4000	5000	4000	4000		4000	4000	4000	3999	4500	5500		4300
25	Өндөг, ОХУ	ширхэг	280	340	230	240	300	230	300	300	319	310	300	300	290

Хавсралт 2. Хүнсний барааны дундаж үнийн зэрэгцүүлэлт, 2017 оны 5, 6, 7, 8-р сар

		хэмжих нэгж	2017 05.17	2017 05.24	2017 05.31	2017 06.07	2017 06.14	2017 06.21	2017 06.28	2017 07.05	2017 07.19	2017 07.26	2017 08.02	2017 08.09	17.08.09 17.08.02	
1	"Алтан тариа" гурил	дээд	кг	1180	1180	1180	1180	1180	1180	1180	1190	1245	1245	1265	101.6	
		1-р зэрэг	кг	970	970	970	970	970	970	970	970	985	1050	1050	1050	100.0
2	"Алтан тариа" савласан гурил	дээдийн дээд	кг	1570	1570	1570	1570	1570	1570	1570	1570	1570	1595	1600	1610	100.6
		дээд	кг	1220	1220	1220	1220	1220	1220	1220	1220	1245	1280	1320	1320	100.0
		1-р зэрэг	кг	1015	1015	1015	1015	1015	1015	1015	1015	1030	1060	1060	1100	103.8
		2-р зэрэг	кг	795	795	795	795	795	795	795	795	815	850	850	870	102.4
3	"Алейка" дээд гурил	кг	1330	1325	1325	1325	1325	1325	1325	1325	1325	1325	1325	1310	98.9	
4	Сүү	Сүү ХК 1л	литр	2300	2315	2350	2350	2270	2225	2165	2165	2195	2175	2170	2120	97.7
		Сүү ХК 0.5л	литр	1010	1015	1035	1035	970	965	945	930	935	900	900	930	103.3
		Задгай	литр	1765	1765	1765	1735	1600	1600	1500	1500	1250	1250	1250	1450	116.0
5	Тараг, Цөцгийтэй	литр	2160	2170	2395	2395	2275	2280	2290	2290	2330	2330	2330	2325	99.8	
6	Талх	Атар	ширхэг	1180	1180	1180	1180	1170	1170	1170	1170	1170	1165	1165	1175	100.9
		Зууван чех	ширхэг	1340	1340	1340	1340	1340	1340	1340	1340	1335	1335	1330	1340	100.8
		Хар талх	300 гр	925	925	925	925	925	925	925	925	930	930	925	930	100.5
7	Будаа	цагаан	кг	2635	2645	2645	2645	2645	2645	2645	2645	2660	2695	2660	2645	99.4
		шар	кг	1780	1770	1770	1770	1770	1770	1770	1770	1770	1770	1770	1740	98.3
8	Цөцгийн тос, "Сүү" ХК	кг														
9	Ургамлын тос, "Янта"	1 литр	3405	3405	3405	3405	3405	3405	3405	3405	3405	3365	3400	3395	99.9	
10	Ногоон цай, Гүрж	90 гр	1505	1505	1505	1505	1505	1505	1505	1505	1505	1500	1500	1500	100.0	
11	Элсэн чихэр	кг	2520	2560	2560	2560	2560	2560	2560	2560	2560	2570	2560	2615	102.1	
12	Хонины мах	ястай	кг	7330	7200	7165	6930	6710	6640	6520	6520	6560	6650	6265	6470	103.3
		цул	кг	7415	7165	7335	7165	6965	6930	6700	6700	6525	6810	6370	6500	102.0
13	Үхрийн мах	ястай	кг	8280	8090	8240	8150	8150	7720	7600	7580	7800	7800	7420	7470	100.7
		цул	кг	9530	9340	9640	9590	9590	9080	8960	8960	9130	8900	8460	8645	102.2
14	Адууны мах, ястай	кг	6650	6250	6125	6125	5875	5750	5225	5225	5175	5175	5450	5350	98.2	
15	Ямааны мах, ястай	кг	5235	5235	5235	5200	4965	4965	4565	4565	4765	4770	4700	4500	95.7	
16	Төмс, монгол	кг	720	660	660	660	660	660	660	660	1130	1230	1310	1350	103.1	
17	Лууван, монгол	кг	895	815	820	820	825	825	825	825	1080	1270	2030	2310	113.8	
18	Байцаа, монгол	кг	1745	1695	1515	1475	1475	1475	1475	1475	1560	1750	1750	1760	100.6	
19	Хүрэн манжин, монгол	кг	2825	2660	2370	2350	2350	2350	2350	2260	2485	2460	2520	2450	97.2	
20	Сонгино, хятад	кг	1535	1475	1475	1475	1475	1475	1475	1475	1435	1460	1460	1420	97.3	
21	Алим, фүжи	кг	4200	4200	4200	4200	4200	4200	4200	4200	4200	4200	4350	4300	98.9	
22	Өндөг, ОХУ	ширхэг	320	315	315	315	315	315	315	315	300	290	290	290	100.0	

Хавсралт 3. Хүнсний барааны дундаж үнийн зэрэгцүүлэлт, 2011-2017 оны 8-р сарын 09

		хэмжих нэгж	2011.08	2012.08	2013.08	2014.08	2015.08	2016.08	17.08.09	2017/2016	2017/2015	2017/2014	2017/2013	2017/2012	2017/2011	
1	"Алтан тариа" гурил	дээд	кг	867	827	993	1185	1235	1270	1265	99.6	102.4	106.8	127.4	153.0	145.9
		1-р зэрэг	кг	718	698	724	1010	1035	1065	1050	98.6	101.4	104.0	145.0	150.4	146.2
2	"Алтан тариа" савласан гурил	дээдийн дээд	кг	1054	1065	1491	1645	1565	1585	1610	101.6	102.9	97.9	108.0	151.2	152.8
		дээд	кг	944	888	1067	1220	1275	1305	1320	101.1	103.5	108.2	123.7	148.6	139.8
		1-р зэрэг	кг	767	775	784	1030	1075	1090	1100	100.9	102.3	106.8	140.3	141.9	143.4
		2-р зэрэг	кг	602	591	558	800	835	845	870	103.0	104.2	108.8	155.9	147.2	144.5
3	"Алейка" дээд гурил	кг	916	890	1307	1340	1310	1310	1310	100.0	100.0	97.8	100.2	147.2	143.0	
4	Сүү	Сүү ХК 1л	литр		1431	1617	2065	2045	2010	2120	105.5	103.7	102.7	131.1	148.1	
		Сүү ХК 0.5л	литр		612	692	990	890	820	930	113.4	104.5	93.9	134.4	152.0	
		Задгай	литр	900	833	900	1000	1220	1300	1450	111.5	118.9	145.0	161.1	174.1	161.1
5	Тараг, Цөцгийтэй	литр		1447	1508	1945	2080	1970	2325	118.0	111.8	119.5	154.2	160.7		
6	Талх	Атар	ширхэг	650	653	818	1080	1140	1210	1175	97.1	103.1	108.8	143.6	179.9	180.8
		Зууван чех	ширхэг		924	927	1190	1245	1240	1340	108.1	107.6	112.6	144.6	145.0	
		Хар талх	300 гр							930						
7	Будаа	цагаан	кг	1645	1735	1721	2330	2420	2545	2645	103.9	109.3	113.5	153.7	152.4	160.8
		шар	кг	1626	1635	1531	1810	1685	1730	1740	100.6	103.3	96.1	113.7	106.4	107.0
8	Цөцгийн тос, "Сүү" ХК	кг		2210	2231	2625	3090	3250		0.0	0.0	0.0	0.0	0.0		
9	Ургамлын тос, "Янта"	1 литр								3395						
10	Ногоон цай, Гүрж	90 гр								1500						
11	Элсэн чихэр	кг	1675	1735	1656	1715	1730	2035	2615	128.5	151.2	152.5	157.9	150.7	156.1	
12	Хонины мах	ястай	кг	4175	7263	7550	7320	6880	6280	6470	103.0	94.0	88.4	85.7	89.1	155.0
		цул	кг	4417	7892	7767	8045	7195	6690	6500	97.2	90.3	80.8	83.7	82.4	147.2
13	Үхрийн мах	ястай	кг	4713	8050	8471	8565	7935	7540	7470	99.1	94.1	87.2	88.2	92.8	158.5
		цул	кг	5325	9063	10000	9790	9335	8850	8645	97.7	92.6	88.3	86.5	95.4	162.3
14	Адууны мах, ястай	кг	3683	6250	6360	6375	5860	5125	5350	104.4	91.3	83.9	84.1	85.6	145.3	
15	Ямааны мах, ястай	кг	3240	5920	5933	6025	5525	4950	4500	90.9	81.4	74.7	75.8	76.0	138.9	
16	Төмс, монгол	кг	1265	1250	990	1195	1625	940	1350	143.6	83.1	113.0	136.4	108.0	106.7	
17	Лууван, монгол	кг	1429	2250	1711	1845	1530	2070	2310	111.6	151.0	125.2	135.0	102.7	161.7	
18	Байцаа, монгол	кг	1060	1033	1310	1225	2010	1050	1760	167.6	87.6	143.7	134.4	170.4	166.0	
19	Хүрэн манжин, монгол	кг							2450							
20	Сонгино, хятад	кг	1000	990	1438	1300	1270	1275	1420	111.4	111.8	109.2	98.7	143.4	142.0	
21	Алим, фүжи	кг		3780	3410	4035	3920	4170	4300	103.1	109.7	106.6	126.1	113.8		
22	Өндөг, ОХУ	ширхэг	223	260	279	340	305	270	290	107.4	95.1	85.3	103.9	111.5	130.0	

Хавсралт 4. Шатахуун, түлшний үнэ, ШТС-аар, 2017.08.09

		хэмжих нэгж	Жаст ойл	Петровис	Магнай трейд	Сод монгол	Шунхлай	Юнигаз	дундаж үнэ
1	Аи-95	литр	1820	1820	1820	1820			1820
2	Аи-80	литр		1480	1480				1480
3	Аи-92	литр	1630	1630	1630	1630	1630		1630
4	Дизель түлш	литр	1720	1720	1720	1720	1720		1720
5	Газ	литр						1050	1050

Хавсралт 5. Шатахууны үнийн зэрэгцүүлэлт, 2017 оны 5, 6, 7, 8-р сарын ажиглалтаар

		хэмжих нэгж	17.05.17	17.05.24	17.05.31	17.06.07	17.06.14	17.06.21	17.06.28	17.07.05	17.07.19	17.07.26	17.08.02	17.08.09	<u>17.08.09</u> <u>17.08.02</u>
1	Аи-95	литр	1820	1820	1820	1820	1820	1820	1820	1820	1820	1820	1820	1820	100.0
2	Аи-80	литр	1480	1480	1480	1480	1480	1480	1480	1480	1480	1480	1480	1480	100.0
3	Аи-92	литр	1630	1630	1630	1630	1630	1630	1630	1630	1630	1630	1630	1630	100.0
4	Дизель түлш	литр	1720	1720	1720	1720	1720	1720	1720	1720	1720	1720	1720	1720	100.0
5	Газ	литр	1050	1050	1050	1050	1050	1050	1050	1050	1050	1050	1050	1050	100.0

Хавсралт 6. Шатахууны үнэ өөрчлөгдсөн өдөр, 2014-2017 он

		хэмжих нэгж	14.02.19	14.04.30	14.08.13	14.11.26	15.04.15	15.05.13	16.01.27	16.05.25	16.05.31	16.06.08	17.02.08	17.02.15	17.03.29
1	Аи-95	литр	1903	1890	1890	1890	1890	1890	1750	1745	1730	1730	1753	1820	1820
2	Аи-80	литр	1556	1550	1550	1550	1550	1550	1470	1470	1450	1450	1470	1480	1480
3	Аи-92	литр	1670	1660	1660	1660	1660	1660	1580	1552	1534	1530	1569	1630	1630
4	Дизель түлш	литр	1800	1790	1790	1790	1790	1790	1690	1680	1640	1640	1671	1720	1720
5	Газ	литр	1290	1290	1250	1400	1320	1100	1100	1100	1100	900	900	900	1050

Хавсралт 7. Түлшний дундаж үнэ, худалдаж буй байршлаар, 2017.08.09

		хэмжих нэгж		Чингэлтэй	Сүхбаатар	Баянгол	Баянзүрх	Сонгино хайрхан	Дундаж үнэ	
1	Түлшний мод	хар мод	6-7 кг	1 шуудай	2300	2200		2100	2200	2200
		нарс	6-7 кг	1 шуудай						
2	Нүүрс	Налайх	12-14 кг	1 шуудай	2500	2500		2400	2400	2450
		Багануур	12-14 кг	1 шуудай						
		Налайх	1000 кг	тонн						
		Багануур	1000 кг	тонн						

Нийслэлийн Статистикийн Газар

www.ubstat.mn

2017.08.09