

ТАНИЛЦУУЛГА

Хүнсний барааны үнийн 2017 оны 7-р сарын 19-ний өдрийн ажиглалт

Нийслэлийн төвийн 6 дүүрэгт байрладаг 12 хүнсний зах, худалдааны төвд хийсэн 33 нэр төрлийн хүнсний бараа бүтээгдэхүүний үнийн 2017 оны 7-р сарын 3-р долоо хоногийн ажиглалтаар өмнөх долоо хоногоос 9 нэрийн барааны үнэ **тогтвортой**, 6 нэрийн барааны үнэ **буурсан**, 18 нэрийн барааны үнэ **өсчээ**. Үүнд :

≈ Үнэ тогтвортой

- "Алтан Тариа" савласан гурил дээдийн дээд
- "Алейка" гурил дээд
- Талх, "Атар"
- Шар будаа
- Цөцгийн тос, Сүү ХК
- Ургамлын тос, "Янта"
- Ногоон цай, "Гүрж"
- Элсэн чихэр
- Алим, фүжи

↓ Үнэ буурсан

- Сүү, задгай
- Талх, "Зууван чех"
- Хонины мах, цул
- Адууны мах, ястай
- Сонгино, хятад, бөөрөнхий
- Өндөг, ОХУ

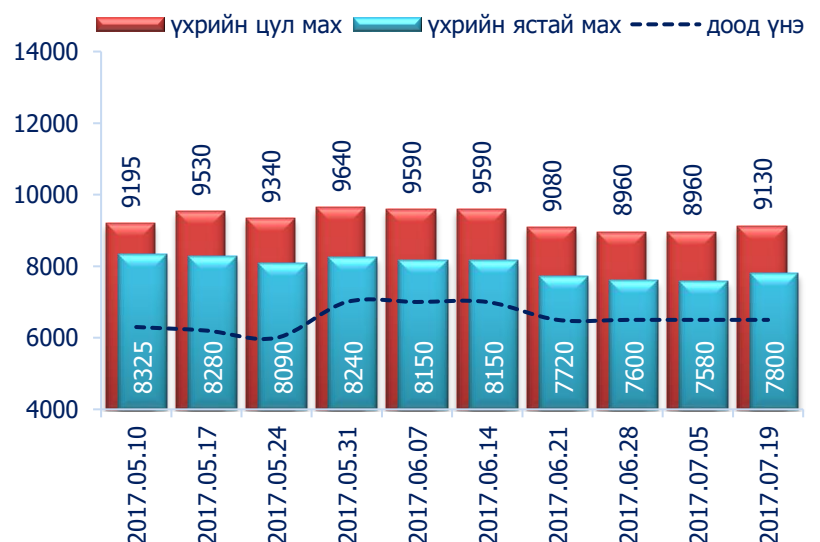
↑ Үнэ өссөн

- "Алтан Тариа" задгай гурил дээд
- "Алтан Тариа" задгай гурил I
- "Алтан Тариа" савласан гурил дээд
- "Алтан Тариа" савласан гурил I
- "Алтан Тариа" савласан гурил II
- "Сүү" ХК хайрцагтай 1 л сүү
- "Сүү" ХК савласан 0.5 л сүү
- Тараг, Цөцгийтэй
- Талх, "хөх тарианы хар"
- Цагаан будаа
- Хонины мах, ястай
- Үхрийн мах, ястай
- Үхрийн мах, цул
- Ямааны мах, ястай
- Төмс, монгол
- Лууван, монгол
- Байцаа, монгол
- Хүрэн манжин, монгол

Махны дундаж үнэ

2017 оны 7-р сарын 3-р долоо хоногт хонины ястай нэг килограмм мах дунджаар 6560 төгрөг, үхрийн ястай мах нэг килограмм нь дунджаар 7800 төгрөгийн үнэтэй байна. Үхрийн ястай махны үнэ өмнөх долоо хоногтой харьцуулахад 2.9 хувиар буюу 220 төгрөгөөр, үхрийн цул махны үнэ 1.9 хувиар буюу 170 төгрөгөөр тус тус өссөн байна. Энэ 7 хоногийн ажиглалтаар үхрийн мах "Баянзүрх", "Хүчит Шонхор", "Хархорин" хүнсний захуудад хамгийн хямд буюу 6500 төгрөг, харин "Меркури" хүнсний захад хамгийн өндөр үнэтэй буюу 10000 төгрөг байна.

Зураг 1. Үхрийн 1 кг махны дундаж үнэ, төгрөг



Хүснэгт 1. Нэг килограмм махны жижиглэн худалдах дундаж үнэ, 2013-2017 оны сар, төгрөг

Үхрийн мах												
	I	II	III	IV	V	VI	VII	VIII	IX	X	XI	XII
2013 он	7335	8025	7895	8330	8380	8275	8225	7710	7825	7245	7115	7280
2014 он	7980	7775	8425	8370	8685	8730	7955	7590	7635	7550	7495	7465
2015 он	7415	7565	7810	8080	8145	8445	7985	7230	7005	5975	5620	5520
2016 он	6165	6875	7105	8170	8495	7930	6950	6865	6120	5235	5495	5580
2017 он	6775	7405	7785	7985	8230	7905	7800*					
Хонины мах												
	I	II	III	IV	V	VI	VII	VIII	IX	X	XI	XII
2013 он	6480	7095	7060	7420	7490	7470	7415	6710	6540	6215	6085	6245
2014 он	6855	6675	7040	7630	7800	7685	7030	6585	6395	5965	5835	5940
2015 он	5860	6140	6735	7460	7555	7455	6830	6050	5540	4510	4200	3930
2016 он	4625	5495	5970	6935	6945	6525	5780	5605	4940	4250	3945	4390
2017 он	5650	6030	6675	7080	7235	6700	6560*					

* 3-р долоо хоногийн ажиглалтаар

Зураг 2. Хонины 1 кг махны дундаж үнэ, төгрөг



Хонины ястай махны үнэ өмнөх долоо хоногтой харьцуулахад 0.6 хувиар буюу 40 төгрөгөөр өсч, харин хонины цул махны үнэ 2.6 хувиар буюу 175 төгрөгөөр буурсан байлаа. Энэ долоо хоногийн ажиглалтаар хонины мах "Хархорин" хүнсний захад хамгийн хямд буюу 5500 төгрөгөөр, харин "Меркури" хүнсний захад хамгийн өндөр үнэтэй буюу 8500 төгрөгөөр худалдаалж байна.

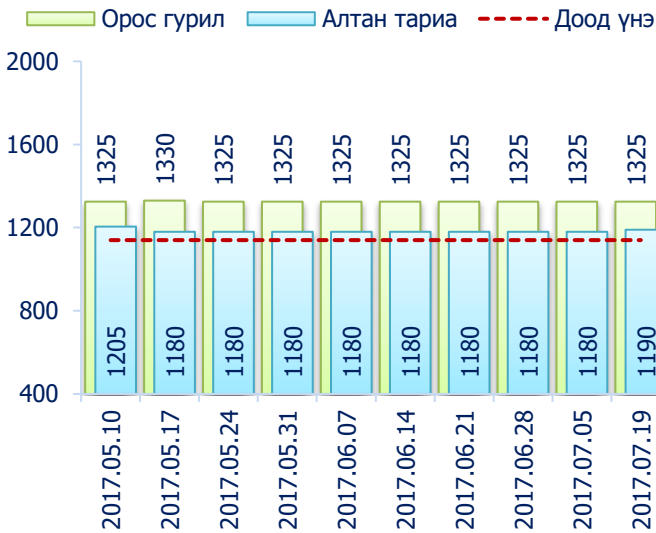
Гурилын үнэ



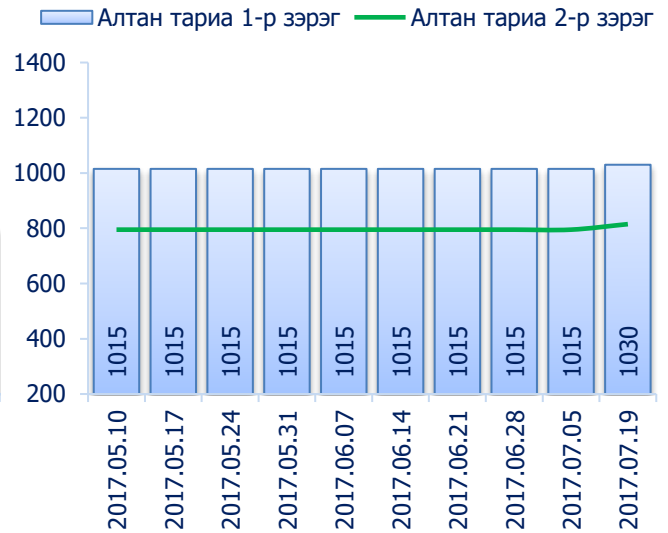
2017 оны 7-р сарын 3-р долоо хоногт нийслэлийн хүнсний томоохон зах, дэлгүүрт "Алтан тариа" савласан нэг кг гурилын үнэ дээд зэрэг нь 1100-1500 төгрөг, 1-р зэргийнх 929-1300 төгрөг, 2-р зэргийнх 749-900 төгрөг байна.

Худалдан авагч олон байдаг "Хүчит шонхор", "Таван эрдэнэ", "Бөмбөгөр", "Баянзүрх", "Хархорин" хүнсний захуудад задгайгаар буюу шуудайгаар худалдаж буй нэг кг дээд зэргийн "Алтан тариа" гурилын үнэ 1140-өөс 1300 төгрөгийн үнэ ханштай байна. Харин "Барс" хүнсний захад дээд зэргийн "Алтан тариа" гурил 1100 төгрөг, 1-р зэргийн гурил 950 төгрөгөөр тус тус зарагдаж байна.

Зураг 3. Дээд зэргийн 1 кг гурилын үнэ, төгрөг



Зураг 4. Савласан 1 кг гурилын үнэ, төгрөг




“Атар” талх хүнсний зах, дэлгүүрт 1100-1210 төгрөгийн үнэтэй байна. “Бөмбөгөр”, “Оргил”, “Хархорин” хүнсний захуудад “Атар” талхыг хамгийн хямд буюу 1100 төгрөгөөр, харин “Сансар” супермаркетэд хамгийн өндөр үнээр буюу 1210 төгрөгөөр худалдаалж байна.

Төмс, хүнсний ногоо

2017 оны 7-р сарын 3-р долоо хоногт өмнөх долоо хоногтой харьцуулахад хятад сонгино 2.7 хувиар буюу 40 төгрөгөөр буурч, монгол төмс 71.2 хувиар буюу 470 төгрөг, монгол лууван 30.9 хувиар буюу 255 төгрөг, байцаа 5.8 хувиар буюу 85 төгрөг, хүрэн манжин 10.0 хувиар буюу 225 төгрөгөөр тус тус нэмэгджээ.

Зураг 5. Нэг кг хүнсний ногооны дундаж үнэ, төгрөг



Хэрэглээний үнийн ажиглалтын хавсралт хүснэгт:

- Хавсралт 1. Хүнсний барааны үнийн ажиглалт, хүнсний зах, худалдааны төвөөр, 2017.07.19
- Хавсралт 2. Хүнсний барааны дундаж үнийн зэрэгцүүлэлт, 2017 оны 4, 5, 6, 7-р сар
- Хавсралт 3. Хүнсний барааны дундаж үнийн зэрэгцүүлэлт, 2011-2017 оны 7-р сарын 19
- Хавсралт 4. Шатахуун, түлшний үнэ, ШТС-аар, 2017.07.19
- Хавсралт 5. Шатахууны үнийн зэрэгцүүлэлт, 2017 оны 4, 5, 6, 7-р сарын ажиглалтаар
- Хавсралт 6. Шатахууны үнэ өөрчлөгдсөн өдөр, 2014-2017 он
- Хавсралт 7. Түлшний дундаж үнэ, худалдаж буй байршлаар, 2017.07.19

Хавсралт 1. Хүнсний барааны үнийн ажиглалт, хүнсний зах, худалдааны төвөөр, 2017.07.19

		хэмжих нэгж	Баянзүрх зах	Сансар Супер-маркет	Хүчит шонхор зах	Бөмбөгөр ХТ	Меркури зах	Барс ХТ	Таван эрдэнэ зах	Хархорин зах	Номин Супер-маркет	Макс Супер-маркет	Оргил Супер-маркет	Е Март	Дундаж үнэ	
1	"Алтан тариа" гурил	дээд	кг	1300	1180	1140	1150		1100	1300	1200	1129	1337	1130	1138	1190
		1-р зэрэг	кг	1100	979	960	900		950	1100	1000	909	1084	920	910	985
2	"Алтан тариа" савласан гурил	дээдийн дээд	кг	1600	1610	1400	1500	1800	1500	1500	1600	1579	1660	1540	1580	1570
		дээд	кг	1300	1330	1200	1250	1500	1100	1200	1200	1179	1360	1170	1150	1245
		1-р зэрэг	кг	1100	1090	1000	1000	1300	1000	950	1000	929	1110	960	940	1030
		2-р зэрэг	кг	840	850	800	900		800	800	800	749	870	770	760	815
3	"Алейка" дээд гурил	кг	1300	1420	1200	1300		1300	1300	1300	1349	1430	1340		1325	
4	Сүү	Сүү ХК 1л	литр	2200	2480	2100	2100	2300	2100	2300	2200	2149	2110	2090	2220	2195
		Сүү ХК 0.5л	литр	900	940	900	900	1000	900	1000	1000	899	890	880	990	935
		Задгай	литр			1300				1200						1250
5	Тараг, Цөцгийтэй	литр	2300	2520	2300	2300	2400	2200	2300	2300	2399	2330	2310	2300	2330	
6	Талх	Атар	ширхэг	1200	1210	1200	1100	1200	1200	1200	1100	1189	1170	1100	1200	1170
		Зууван чех	ширхэг	1400	1380	1350	1250		1300	1300	1250	1439	1430	1300	1310	1335
		Хар талх	300 гр	950	880	900	850	1000	900	950	900	979	970	930	940	930
7	Будаа	цагаан	кг	2300	2770	2200	2200		2300	2200	2300	3249	2800	3390	3550	2660
		шар	кг	1500	2100	1500	1500		1500	1500	1500	2129	2140	1990	2130	1770
8	Цөцгийн тос, "Сүү" ХК	кг														
9	Ургамлын тос, "Янта"	1 литр	3200	3690	3200	3100		3100	3200	3200	3749	3840	3750		3405	
10	Ногоон цай, Гүрж	90 гр	1500	1550	1500	1400		1500	1500	1500		1540	1560		1505	
11	Элсэн чихэр	кг	2200	3000	2200	2300	2500	2300	2400	2300		3180	2800	2960	2560	
12	Хонины мах	ястай	кг	5800		5800	6800	8500	6000	6200	5500	7799	5690		7500	6560
		цул	кг	6500		6000	7000		6500	7000	6000		6690			6525
13	Үхрийн мах	ястай	кг	6500		6500	8000	10000	8000	7800	6500	8799	6590		9300	7800
		цул	кг	7500		7500	9500	11500	9500	9000	8000	9799	8290		10700	9130
14	Адууны мах, ястай	кг	5000		5000	5200				5500					5175	
15	Ямааны мах, ястай	кг	4800		5200					4300					4765	
16	Нөөцийн мах	Хонь	кг						5200						5200	
Үхэр		кг						5750						5750		
Ямаа		кг							4400					4400		
19	Төмс, монгол	кг	1400	690	1300	800	1500	1300	1500	1200	1499	790	800	780	1130	
20	Лууван, монгол	кг	1000	800	800	1500		1000	1500	1000	1249	1100	1000	930	1080	
21	Байцаа, монгол	кг	1500		1500	1500	1500	1500	1500	1200	1999	1800	1700	1450	1560	
22	Хүрэн манжин, монгол	кг			2000	2500	2500	2500	2500			2900	2500		2485	

23	Сонгино, хятад	кг	1500	1550	1100	1300	2000	1500	1500	1500	1120	1100	1590		1435
24	Алим, фүжи	кг	4000		4000	4000	4000	4000	4000	4000	3999	4500	5500		4200
25	Өндөг, ОХУ	ширхэг	300	340	290	260	320	240	350	280	320	280	300	340	300

Хавсралт 2. Хүнсний барааны дундаж үнийн зэрэгцүүлэлт, 2017 оны 4, 5, 6, 7-р сар

		хэмжих нэгж	2017 04.26	2017 05.03	2017 05.10	2017 05.17	2017 05.24	2017 05.31	2017 06.07	2017 06.14	2017 06.21	2017 06.28	2017 07.05	2017 07.19	17.07.19 17.07.05	
1	"Алтан тариа" гурил	дээд	кг	1205	1205	1205	1180	1180	1180	1180	1180	1180	1180	1190	100.8	
		1-р зэрэг	кг	980	980	980	970	970	970	970	970	970	970	970	985	101.5
2	"Алтан тариа" савласан гурил	дээдийн дээд	кг	1575	1575	1575	1570	1570	1570	1570	1570	1570	1570	1570	1570	100.0
		дээд	кг	1220	1220	1220	1220	1220	1220	1220	1220	1220	1220	1220	1245	102.0
		1-р зэрэг	кг	1015	1015	1015	1015	1015	1015	1015	1015	1015	1015	1015	1030	101.5
		2-р зэрэг	кг	790	800	795	795	795	795	795	795	795	795	795	815	102.5
3	"Алейка" дээд гурил	кг	1315	1320	1325	1330	1325	1325	1325	1325	1325	1325	1325	1325	1325	100.0
4	Сүү	Сүү ХК 1л	литр	2335	2315	2305	2300	2315	2350	2350	2270	2225	2165	2165	2195	101.4
		Сүү ХК 0.5л	литр	1010	1010	1005	1010	1015	1035	1035	970	965	945	930	935	100.5
		Задгай	литр	1765	1735	1735	1765	1765	1765	1735	1600	1600	1500	1500	1250	83.3
5	Тараг, Цөцгийтэй	литр	2150	2160	2140	2160	2170	2395	2395	2275	2280	2290	2290	2330	101.7	
6	Талх	Атар	ширхэг	1170	1180	1180	1180	1180	1180	1170	1170	1170	1170	1170	1170	100.0
		Зууван чех	ширхэг	1350	1355	1355	1340	1340	1340	1340	1340	1340	1340	1340	1335	99.6
		Хар талх	300 гр	930	940	940	925	925	925	925	925	925	925	925	930	100.5
7	Будаа	цагаан	кг	2645	2645	2635	2635	2645	2645	2645	2645	2645	2645	2660	100.6	
		шар	кг	1780	1780	1780	1780	1770	1770	1770	1770	1770	1770	1770	1770	100.0
8	Цөцгийн тос, "Сүү" ХК	кг														
9	Ургамлын тос, "Янта"	1 литр	3460	3435	3435	3405	3405	3405	3405	3405	3405	3405	3405	3405	100.0	
10	Ногоон цай, Гүрж	90 гр	1495	1495	1495	1505	1505	1505	1505	1505	1505	1505	1505	1505	100.0	
11	Элсэн чихэр	кг	2560	2560	2560	2520	2560	2560	2560	2560	2560	2560	2560	2560	100.0	
12	Хонины мах	ястай	кг	7375	7255	7225	7330	7200	7165	6930	6710	6640	6520	6520	6560	100.6
		цул	кг	7500	7410	7495	7415	7165	7335	7165	6965	6930	6700	6700	6525	97.4
13	Үхрийн мах	ястай	кг	7920	8210	8325	8280	8090	8240	8150	8150	7720	7600	7580	7800	102.9
		цул	кг	9280	9480	9195	9530	9340	9640	9590	9590	9080	8960	8960	9130	101.9
14	Адууны мах, ястай	кг	6675	6450	6525	6650	6250	6125	6125	5875	5750	5225	5225	5175	99.0	
15	Ямааны мах, ястай	кг	5135	5135	5065	5235	5235	5235	5200	4965	4965	4565	4565	4765	104.4	
16	Төмс, монгол	кг	675	675	695	720	660	660	660	660	660	660	660	1130	171.2	
17	Лууван, монгол	кг	900	910	930	895	815	820	820	825	825	825	825	1080	130.9	
18	Байцаа, монгол	кг	1785	1810	1810	1745	1695	1515	1475	1475	1475	1475	1475	1560	105.8	
19	Хүрэн манжин, монгол	кг	2050	2050	2090	2825	2660	2370	2350	2350	2350	2350	2260	2485	110.0	
20	Сонгино, хятад	кг	1490	1520	1475	1535	1475	1475	1475	1475	1475	1475	1475	1435	97.3	
21	Алим, фүжи	кг	4300	4300	4250	4200	4200	4200	4200	4200	4200	4200	4200	4200	100.0	
22	Өндөг, ОХУ	ширхэг	330	330	330	320	315	315	315	315	315	315	315	300	95.2	

Хавсралт 3. Хүнсний барааны дундаж үнийн зэрэгцүүлэлт, 2011-2017 оны 7-р сарын 19

		хэмжих нэгж	2011.07	2012.07	2013.07	2014.07	2015.07	2016.07	17.07.19	2017/2016	2017/2015	2017/2014	2017/2013	2017/2012	2017/2011	
1	"Алтан тариа" гурил	дээд	кг	879	828	997	1175	1185	1275	1190	93.3	100.4	101.3	119.4	143.7	135.4
		1-р зэрэг	кг	722	692	724	990	995	1065	985	92.5	99.0	99.5	136.0	142.3	136.4
2	"Алтан тариа" савласан гурил	дээдийн дээд	кг	1039	1055	1491	1665	1555	1590	1570	98.7	101.0	94.3	105.3	148.8	151.1
		дээд	кг	944	877	1072	1230	1225	1300	1245	95.8	101.6	101.2	116.1	142.0	131.9
		1-р зэрэг	кг	767	731	784	1010	1030	1095	1030	94.1	100.0	102.0	131.4	140.9	134.3
		2-р зэрэг	кг	602	552	558	730	830	845	815	96.4	98.2	111.6	146.1	147.6	135.4
3	"Алейка" дээд гурил		кг	949	843	1379	1320	1310	1320	1325	100.4	101.1	100.4	96.1	157.2	139.6
4	Сүү	Сүү ХК 1л	литр		1446	1617	2075	2085	2060	2195	106.6	105.3	105.8	135.7	151.8	
		Сүү ХК 0.5л	литр		637	692	1015	900	825	935	113.3	103.9	92.1	135.1	146.8	
		Задгай	литр	900	800	900	1000	1200	1240	1250	100.8	104.2	125.0	138.9	156.3	138.9
5	Тараг, Цөцгийтэй		литр		1456	1545	2080	2170	2045	2330	113.9	107.4	112.0	150.8	160.0	
6	Талх	Атар	ширхэг	650	653	818	1070	1080	1160	1170	100.9	108.3	109.3	143.0	179.2	180.0
		Зууван чех	ширхэг		919	927	1175	1225	1255	1335	106.4	109.0	113.6	144.0	145.3	
		Хар талх	300 гр							930						
7	Будаа	цагаан	кг	1655	1700	1650	2345	2365	2510	2660	106.0	112.5	113.4	161.2	156.5	160.7
		шар	кг	1626	1590	1531	1645	1785	1685	1770	105.0	99.2	107.6	115.6	111.3	108.9
8	Цөцгийн тос, "Сүү" ХК		кг		1991	2231	2575	3005	3280		0.0	0.0	0.0	0.0	0.0	
9	Ургамлын тос, "Янта"		1 литр							3405						
10	Ногоон цай, Гүрж		90 гр							1505						
11	Элсэн чихэр		кг	1675	1695	1656	1655	1730	1925	2560	133.0	148.0	154.7	154.6	151.0	152.8
12	Хонины мах	ястай	кг	4300	7686	8086	7965	7480	6720	6560	97.6	87.7	82.4	81.1	85.3	152.6
		цул	кг	4383	8342	8100	7950	7615	7060	6525	92.4	85.7	82.1	80.6	78.2	148.9
13	Үхрийн мах	ястай	кг	4825	8186	8986	8765	8400	7880	7800	99.0	92.9	89.0	86.8	95.3	161.7
		цул	кг	5475	9344	10286	10545	10565	9590	9130	95.2	86.4	86.6	88.8	97.7	166.8
14	Адууны мах, ястай		кг	3733	6486	6620	6575	6235	5100	5175	101.5	83.0	78.7	78.2	79.8	138.6
15	Ямааны мах, ястай		кг	3220	5925	6167	6200	5835	5550	4765	85.9	81.7	76.9	77.3	80.4	148.0
16	Төмс, монгол		кг	1225	1070	990	1205	1250	1120	1130	100.9	90.4	93.8	114.1	105.6	92.2
17	Лууван, монгол		кг	2214	1530	1644	2280	1240	2655	1080	40.7	87.1	47.4	65.7	70.6	48.8
18	Байцаа, монгол		кг	1089	1715	1790	1525	1330	1885	1560	82.8	117.3	102.3	87.2	91.0	143.3
19	Хүрэн манжин, монгол		кг							2485						
20	Сонгино, хятад		кг	967	990	1428	1300	1200	1355	1435	105.9	119.6	110.4	100.5	144.9	148.4
21	Алим, фүжи		кг		3540	3447	3965	4070	4190	4200	100.2	103.2	105.9	121.8	118.6	
22	Өндөг, ОХУ		ширхэг	222	263	280	365	305	285	300	105.3	98.4	82.2	107.1	114.1	135.1

Хавсралт 4. Шатахуун, түлшний үнэ, ШТС-аар, 2017.07.19

		хэмжих нэгж	Жаст ойл	Петровис	Магнай трейд	Сод монгол	Шунхлай	Юнигаз	дундаж үнэ
1	Аи-95	литр	1820	1820	1820	1820			1820
2	Аи-80	литр		1480	1480				1480
3	Аи-92	литр	1630	1630	1630	1630	1630		1630
4	Дизель түлш	литр	1720	1720	1720	1720	1720		1720
5	Газ	литр						1050	1050

Хавсралт 5. Шатахууны үнийн зэрэгцүүлэлт, 2017 оны 4, 5, 6, 7-р сарын ажиглалтаар

		хэмжих нэгж	17.04.26	17.05.03	17.05.10	17.05.17	17.05.24	17.05.31	17.06.07	17.06.14	17.06.21	17.06.28	17.07.05	17.07.19	<u>17.07.19</u> 17.07.05
1	Аи-95	литр	1820	1820	1820	1820	1820	1820	1820	1820	1820	1820	1820	1820	100.0
2	Аи-80	литр	1480	1480	1480	1480	1480	1480	1480	1480	1480	1480	1480	1480	100.0
3	Аи-92	литр	1630	1630	1630	1630	1630	1630	1630	1630	1630	1630	1630	1630	100.0
4	Дизель түлш	литр	1720	1720	1720	1720	1720	1720	1720	1720	1720	1720	1720	1720	100.0
5	Газ	литр	1050	1050	1050	1050	1050	1050	1050	1050	1050	1050	1050	1050	100.0

Хавсралт 6. Шатахууны үнэ өөрчлөгдсөн өдөр, 2014-2017 он

		хэмжих нэгж	14.02.19	14.04.30	14.08.13	14.11.26	15.04.15	15.05.13	16.01.27	16.05.25	16.05.31	16.06.08	17.02.08	17.02.15	17.03.29
1	Аи-95	литр	1903	1890	1890	1890	1890	1890	1750	1745	1730	1730	1753	1820	1820
2	Аи-80	литр	1556	1550	1550	1550	1550	1550	1470	1470	1450	1450	1470	1480	1480
3	Аи-92	литр	1670	1660	1660	1660	1660	1660	1580	1552	1534	1530	1569	1630	1630
4	Дизель түлш	литр	1800	1790	1790	1790	1790	1790	1690	1680	1640	1640	1671	1720	1720
5	Газ	литр	1290	1290	1250	1400	1320	1100	1100	1100	1100	900	900	900	1050

Хавсралт 7. Түлшний дундаж үнэ, худалдаж буй байршлаар, 2017.07.19

		хэмжих нэгж		Чингэлтэй	Сүхбаатар	Баянгол	Баянзүрх	Сонгино хайрхан	Дундаж үнэ	
1	Түлшний мод	хар мод	6-7 кг	1 шуудай	2300	2200		2100	2200	2200
		нарс	6-7 кг	1 шуудай						
2	Нүүрс	Налайх	12-14 кг	1 шуудай	2500	2500		2400	2400	2450
		Багануур	12-14 кг	1 шуудай						
		Налайх	1000 кг	тонн						
		Багануур	1000 кг	тонн						

Нийслэлийн Статистикийн Газар

www.ubstat.mn

2017.07.19