

## ТАНИЛЦУУЛГА

Хүнсний барааны үнийн 2017 оны 6-р сарын 28-ны өдрийн ажиглалт

Нийслэлийн төвийн 6 дүүрэгт байрладаг 12 хүнсний зах, худалдааны төвд хийсэн 33 нэр төрлийн хүнсний бараа бүтээгдэхүүний үнийн 2017 оны 6-р сарын 4-р долоо хоногийн ажиглалтаар өмнөх долоо хоногоос 23 нэрийн барааны үнэ **тогтвортой**, 9 нэрийн барааны үнэ **буурсан**, 1 нэрийн барааны үнэ **өсчээ**. Үүнд :

## ≈ Үнэ тогтвортой

- "Алтан Тариа" задгай гурил дээд
- "Алтан Тариа" задгай гурил I
- "Алтан Тариа" савласан гурил дээдийн дээд
- "Алтан Тариа" савласан гурил дээд
- "Алтан Тариа" савласан гурил I
- "Алтан Тариа" савласан гурил II
- "Алейка" гурил дээд
- Талх, "Атар"
- Талх, "Зууван чех"
- Талх, "хөх тарианы хар"
- Цагаан будаа
- Шар будаа
- Цөцгийн тос, Сүү ХК
- Ургамлын тос, "Янта"
- Ногоон цай, "Гүрж"
- Элсэн чихэр
- Төмс, монгол
- Лууван, монгол
- Байцаа, монгол
- Хүрэн манжин, монгол
- Сонгино, хятад, бөөрөнхий
- Алим, фүжи
- Өндөг, ОХУ

## ↓ Үнэ буурсан

- "Сүү" ХК хайрцагтай 1 л сүү
- "Сүү" ХК савласан 0.5 л сүү
- Сүү, задгай
- Хонины мах, ястай
- Хонины мах, цул
- Үхрийн мах, ястай
- Үхрийн мах, цул
- Адууны мах, ястай
- Ямааны мах, ястай

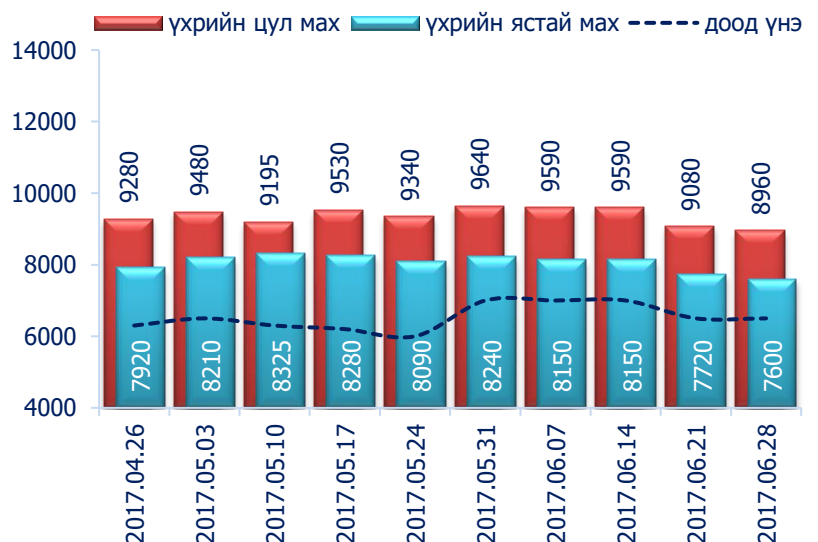
## ↑ Үнэ өссөн

- Тараг, Цөцгийтэй

## Махны дундаж үнэ

2017 оны 6-р сарын 4-р долоо хоногт хонины ястай нэг килограмм мах дунджаар 6520 төгрөг, үхрийн ястай мах нэг килограмм нь дунджаар 7600 төгрөгийн үнэтэй байна. Үхрийн ястай махны үнэ өмнөх долоо хоногтой харьцуулахад 1.6 хувиар буюу 120 төгрөг, үхрийн цул махны үнэ 1.3 хувиар буюу 120 төгрөгөөр тус тус буурсан байна. Энэ 7 хоногийн ажиглалтаар үхрийн мах "Баянзүрх", "Хархорин" хүнсний захуудад хамгийн хямд буюу 6500 төгрөг, харин "Таван-Эрдэнэ" хүнсний захад хамгийн өндөр үнэтэй буюу 8000 төгрөг байна.

Зураг 1. Үхрийн 1 кг махны дундаж үнэ, төгрөг

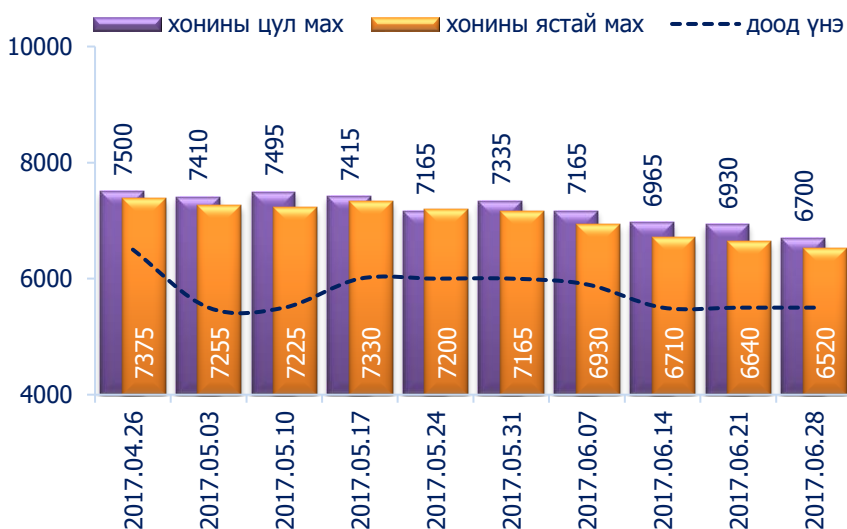


## Хүснэгт 1. Нэг килограмм махны жижиглэн худалдах дундаж үнэ, 2013-2017 оны сар, төгрөг

Үхрийн мах												
	I	II	III	IV	V	VI	VII	VIII	IX	X	XI	XII
2013 он	7335	8025	7895	8330	8380	8275	8225	7710	7825	7245	7115	7280
2014 он	7980	7775	8425	8370	8685	8730	7955	7590	7635	7550	7495	7465
2015 он	7415	7565	7810	8080	8145	8445	7985	7230	7005	5975	5620	5520
2016 он	6165	6875	7105	8170	8495	7930	6950	6865	6120	5235	5495	5580
2017 он	6775	7405	7785	7985	8230	7600*						
Хонины мах												
	I	II	III	IV	V	VI	VII	VIII	IX	X	XI	XII
2013 он	6480	7095	7060	7420	7490	7470	7415	6710	6540	6215	6085	6245
2014 он	6855	6675	7040	7630	7800	7685	7030	6585	6395	5965	5835	5940
2015 он	5860	6140	6735	7460	7555	7455	6830	6050	5540	4510	4200	3930
2016 он	4625	5495	5970	6935	6945	6525	5780	5605	4940	4250	3945	4390
2017 он	5650	6030	6675	7080	7235	6520*						

\* 4-р долоо хоногийн ажиглалтаар

## Зураг 2. Хонины 1 кг махны дундаж үнэ, төгрөг



Хонины ястай махны үнэ өмнөх долоо хоногтой харьцуулахад 1.8 хувиар буюу 120 төгрөгөөр, хонины цул махны үнэ 3.3 хувиар буюу 230 төгрөгөөр буурсан байлаа. Энэ долоо хоногийн ажиглалтаар хонины мах "Хархорин" хүнсний захад хамгийн хямд буюу 5500 төгрөгөөр, харин "Таван-Эрдэнэ" хүнсний захад хамгийн өндөр үнэтэй буюу 7000 төгрөгөөр худалдаалж байна.

## Гурилын үнэ



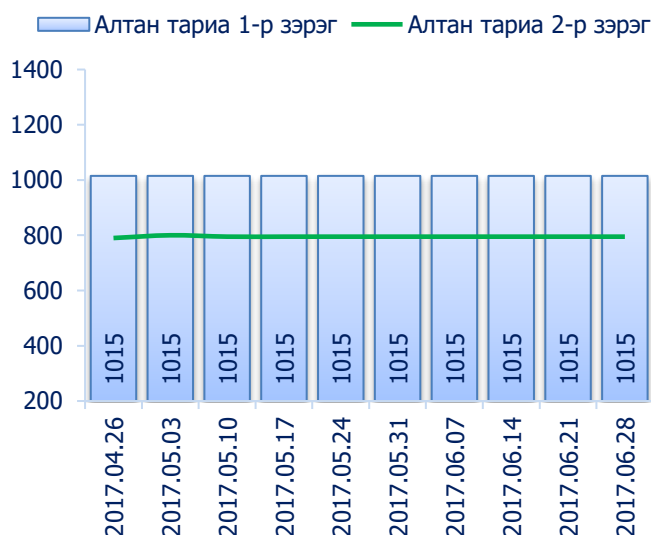
2017 оны 6-р сарын 4-р долоо хоногт нийслэлийн хүнсний томоохон зах, дэлгүүрт "Алтан тариа" савласан нэг кг гурилын үнэ дээд зэрэг нь 1100-1500 төгрөг, 1-р зэргийнх 900-1300 төгрөг, 2-р зэргийнх 749-850 төгрөг байна.

Худалдан авагч олон байдаг "Хүчит шонхор", "Таван эрдэнэ", "Бөмбөгөр", "Баянзүрх", "Хархорин" хүнсний захуудад задгайгаар буюу шуудайгаар худалдаж буй нэг кг дээд зэргийн "Алтан тариа" гурилын үнэ 1140-өөс 1300 төгрөгийн үнэ ханштай байна. Харин "Барс" хүнсний захад дээд зэргийн "Алтан тариа" гурил 1100 төгрөг, 1-р зэргийн гурил 950 төгрөгөөр тус тус зарагдаж байна.

Зураг 3. Дээд зэргийн 1 кг гурилын үнэ, төгрөг



Зураг 4. Савласан 1 кг гурилын үнэ, төгрөг

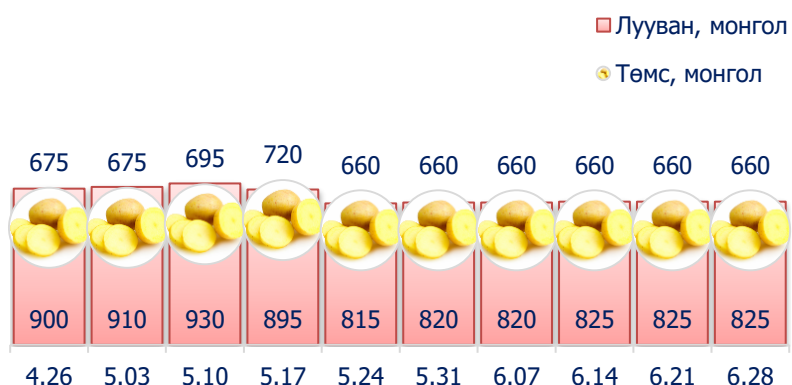


“Атар” талх хүнсний зах, дэлгүүрт 1100-1210 төгрөгийн үнэтэй байна. “Бөмбөгөр”, “Оргил”, “Хархорин” хүнсний захуудад “Атар” талхыг хамгийн хямд буюу 1100 төгрөгөөр, харин “Сансар” супермаркетэд хамгийн өндөр үнээр буюу 1210 төгрөгөөр худалдаалж байна.

### Төмс, хүнсний ногоо

2017 оны 6-р сарын 4-р долоо хоногт өмнөх долоо хоногтой харьцуулахад хүнсний ногооны үнэ тогтвортой байв.

Зураг 5. Нэг кг хүнсний ногооны дундаж үнэ, төгрөг



### Хэрэглээний үнийн ажиглалтын хавсралт хүснэгт:

- Хавсралт 1. Хүнсний барааны үнийн ажиглалт, хүнсний зах, худалдааны төвөөр, 2017.06.28
- Хавсралт 2. Хүнсний барааны дундаж үнийн зэрэгцүүлэлт, 2017 оны 4, 5, 6-р сар
- Хавсралт 3. Хүнсний барааны дундаж үнийн зэрэгцүүлэлт, 2011-2017 оны 6-р сарын 28
- Хавсралт 4. Шатахуун, түлшний үнэ, ШТС-аар, 2017.06.28
- Хавсралт 5. Шатахууны үнийн зэрэгцүүлэлт, 2017 оны 4, 5, 6-р сарын ажиглалтаар
- Хавсралт 6. Шатахууны үнэ өөрчлөгдсөн өдөр, 2014-2017 он
- Хавсралт 7. Түлшний дундаж үнэ, худалдаж буй байршлаар, 2017.06.28

Хавсралт 1. Хүнсний барааны үнийн ажиглалт, хүнсний зах, худалдааны төвөөр, 2017.06.28

		хэмжих нэгж	Баянзүрх зах	Сансар Супер-маркет	Хүчит шонхор зах	Бөмбөгөр ХТ	Меркури зах	Барс ХТ	Таван эрдэнэ зах	Хархорин зах	Номин Супер-маркет	Макс Супер-маркет	Оргил Супер-маркет	Е Март	Дундаж үнэ	
1	"Алтан тариа" гурил	дээд	кг	1300	1180	1140	1150		1100	1300	1200	1129	1190	1130	1138	1180
		1-р зэрэг	кг	1100	979	960	900		950	1100	1000	909	964	920	910	970
2	"Алтан тариа" савласан гурил	дээдийн дээд	кг	1600	1610	1400	1500	1800	1500	1500	1600	1579	1660	1540	1580	1570
		дээд	кг	1300	1330	1200	1100	1500	1100	1200	1200	1179	1220	1170	1150	1220
		1-р зэрэг	кг	1100	1090	1000	900	1300	1000	950	1000	929	990	960	940	1015
		2-р зэрэг	кг	840	850	800	800		800	800	800	749	800	770	760	795
3	"Алейка" дээд гурил		кг	1300	1420	1200	1300		1300	1300	1300	1349	1430	1340		1325
4	Сүү	Сүү ХК 1л	литр	2100	2240	2200	2200	2300	2100	2300	2100	2149	2110	2090	2110	2165
		Сүү ХК 0.5л	литр	950	940	900	950	1000	900	1000	950	899	940	940	990	945
		Задгай	литр			1300				1700						1500
5	Тараг, Цөцгийтэй		литр	2200	2270	2250	2300	2400	2100	2300	2300	2399	2330	2310	2300	2290
6	Талх	Атар	ширхэг	1200	1210	1200	1100	1200	1200	1200	1100	1189	1170	1100	1200	1170
		Зууван чех	ширхэг	1400	1380	1350	1280		1300	1300	1300	1439	1390	1300	1310	1340
		Хар талх	300 гр	950	880	900	850	1000	900	950	900	979	940	930	940	925
7	Будаа	цагаан	кг	2300	2770	2200	2200		2300	2200	2300	3249	2640	3390	3550	2645
		шар	кг	1500	2100	1500	1500		1500	1500	1500	2129	2140	1990	2130	1770
8	Цөцгийн тос, "Сүү" ХК		кг													
9	Ургамлын тос, "Янта"		1 литр	3200	3690	3200	3100		3100	3200	3200	3749	3840	3750		3405
10	Ногоон цай, Гүрж		90 гр	1500	1550	1500	1400		1500	1500	1500		1540	1560		1505
11	Элсэн чихэр		кг	2200	3000	2200	2300	2500	2300	2400	2300		3180	2800	2960	2560
12	Хонины мах	ястай	кг	5700		5700	6500	6800	6000	7000	5500	7799	6690		7500	6520
		цул	кг	6400		6200	7000		6500		6000		8090			6700
13	Үхрийн мах	ястай	кг	6500		6600	7500	7500	7000	8000	6500	8799	8290		9300	7600
		цул	кг	8000		7800	9500	9000	8000	9000	8000	9799	9790		10700	8960
14	Адууны мах, ястай		кг	5000		5200	5200			5500						5225
15	Ямааны мах, ястай		кг	4800		4600				4300						4565
16	Нөөцийн мах	Хонь	кг						4300							4300
17		Үхэр	кг						5750							5750
18		Ямаа	кг													
19	Төмс, монгол		кг	600	690	600	600	800	700	600	600	649	750	680	640	660
20	Лууван, монгол		кг	800	800	600	800	1000	900	800	800	899	750	850	930	825
21	Байцаа, монгол		кг	1500	1450	1500	1500	1500	1500	1500	1200	1499	1300	1800	1450	1475
22	Хүрэн манжин, монгол		кг			2300	2300	2500	2000	2500				2500		2350

23	Сонгино, хятад	кг	1500	1550	1100	1300	2000	1500	1500	1500	1199	1100	1950		1475
24	Алим, фүжи	кг	4000		4000	4000	4000	4000	4000	4000	3999	4500	5500		4200
25	Өндөг, ОХУ	ширхэг	310	340	290	260	350	270	350	300	320	290	310	370	315



Хавсралт 3. Хүнсний барааны дундаж үнийн зэрэгцүүлэлт, 2011-2017 оны 6-р сарын 28

		хэмжих нэгж	2011.06	2012.06	2013.06	2014.06	2015.06	2016.06	17.06.28	2017/2016	2017/2015	2017/2014	2017/2013	2017/2012	2017/2011	
1	"Алтан тариа" гурил	дээд	кг	879	825	997	1185	1185	1275	1180	92.5	99.6	99.6	118.4	143.0	134.2
		1-р зэрэг	кг	722	687	724	965	995	1065	970	91.1	97.5	100.5	134.0	141.2	134.3
2	"Алтан тариа" савласан гурил	дээдийн дээд	кг	1039	1055	1491	1665	1585	1600	1570	98.1	99.1	94.3	105.3	148.8	151.1
		дээд	кг	944	877	1072	1235	1225	1295	1220	94.2	99.6	98.8	113.8	139.1	129.2
		1-р зэрэг	кг	767	726	784	985	1030	1095	1015	92.7	98.5	103.0	129.5	139.8	132.3
		2-р зэрэг	кг	602	552	558	680	830	845	795	94.1	95.8	116.9	142.5	144.0	132.1
3	"Алейка" дээд гурил		кг	949	843	1379	1320	1310	1310	1325	101.1	101.1	100.4	96.1	157.2	139.6
4	Сүү	Сүү ХК 1л	литр		1446	1617	2105	2085	2075	2165	104.3	103.8	102.9	133.9	149.7	
		Сүү ХК 0.5л	литр		637	692	1040	900	865	945	109.2	105.0	90.9	136.6	148.4	
		Задгай	литр	900	800	933	1500	1200	1335	1500	112.4	125.0	100.0	160.8	187.5	166.7
5	Тараг, Цөцгийтэй		литр		1456	1545	2115	2170	2100	2290	109.0	105.5	108.3	148.2	157.3	
6	Талх	Атар	ширхэг	650	653	818	840	1080	1150	1170	101.7	108.3	139.3	143.0	179.2	180.0
		Зууван чех	ширхэг		919	927	1030	1225	1255	1340	106.8	109.4	130.1	144.6	145.8	
		Хар талх	300 гр								925					
7	Будаа	цагаан	кг	1655	1700	1650	2345	2365	2510	2645	105.4	111.8	112.8	160.3	155.6	159.8
		шар	кг	1626	1590	1531	1575	1785	1695	1770	104.4	99.2	112.4	115.6	111.3	108.9
8	Цөцгийн тос, "Сүү" ХК		кг		1991	2256	2550	3005	3255		0.0	0.0	0.0	0.0	0.0	
9	Ургамлын тос, "Янта"		1 литр							3405						
10	Ногоон цай, Гүрж		90 гр							1505						
11	Элсэн чихэр		кг	1675	1695	1672	1655	1730	1785	2560	143.4	148.0	154.7	153.1	151.0	152.8
12	Хонины мах	ястай	кг	4038	7400	8129	8155	7670	6880	6520	94.8	85.0	80.0	80.2	88.1	161.5
		цул	кг	4267	7975	8000	8075	7830	7715	6700	86.8	85.6	83.0	83.8	84.0	157.0
13	Үхрийн мах	ястай	кг	4838	8057	8914	9080	8560	8140	7600	93.4	88.8	83.7	85.3	94.3	157.1
		цул	кг	5375	9344	10286	10765	10755	9665	8960	92.7	83.3	83.2	87.1	95.9	166.7
14	Адууны мах, ястай		кг	3667	6471	6767	6725	6225	5525	5225	94.6	83.9	77.7	77.2	80.7	142.5
15	Ямааны мах, ястай		кг	3100	5800	6133	6200	6200	5225	4565	87.4	73.6	73.6	74.4	78.7	147.3
16	Төмс, монгол		кг	1220	1050	970	1015	1250	1145	660	57.6	52.8	65.0	68.0	62.9	54.1
17	Лууван, монгол		кг	2214	1460	1650	2055	1255	2890	825	28.5	65.7	40.1	50.0	56.5	37.3
18	Байцаа, монгол		кг	1070	1474	1760	1410	1330	2260	1475	65.3	110.9	104.6	83.8	100.1	137.9
19	Хүрэн манжин, монгол		кг							2350						
20	Сонгино, хятад		кг	967	990	1448	1325	1200	1340	1475	110.1	122.9	111.3	101.9	149.0	152.5
21	Алим, фүжи		кг		3590	3497	3965	4070	4010	4200	104.7	103.2	105.9	120.1	117.0	
22	Өндөг, ОХУ		ширхэг	222	263	280	365	305	285	315	110.5	103.3	86.3	112.5	119.8	141.9

Хавсралт 4. Шатахуун, түлшний үнэ, ШТС-аар, 2017.06.28

		хэмжих нэгж	Жаст ойл	Петровис	Магнай трейд	Сод монгол	Шунхлай	Юнигаз	дундаж үнэ
1	Аи-95	литр	1820	1820	1820	1820			1820
2	Аи-80	литр		1480	1480				1480
3	Аи-92	литр	1630	1630	1630	1630	1630		1630
4	Дизель түлш	литр	1720	1720	1720	1720	1720		1720
5	Газ	литр						1050	1050

Хавсралт 5. Шатахууны үнийн зэрэгцүүлэлт, 2017 оны 4, 5, 6-р сарын ажиглалтаар

		хэмжих нэгж	17.04.13	17.04.18	17.04.26	17.05.03	17.05.10	17.05.17	17.05.24	17.05.31	17.06.07	17.06.14	17.06.21	17.06.28	<u>17.06.28</u> <u>17.06.21</u>
1	Аи-95	литр	1820	1820	1820	1820	1820	1820	1820	1820	1820	1820	1820	1820	100.0
2	Аи-80	литр	1480	1480	1480	1480	1480	1480	1480	1480	1480	1480	1480	1480	100.0
3	Аи-92	литр	1630	1630	1630	1630	1630	1630	1630	1630	1630	1630	1630	1630	100.0
4	Дизель түлш	литр	1720	1720	1720	1720	1720	1720	1720	1720	1720	1720	1720	1720	100.0
5	Газ	литр	1050	1050	1050	1050	1050	1050	1050	1050	1050	1050	1050	1050	100.0

Хавсралт 6. Шатахууны үнэ өөрчлөгдсөн өдөр, 2014-2017 он

		хэмжих нэгж	14.02.19	14.04.30	14.08.13	14.11.26	15.04.15	15.05.13	16.01.27	16.05.25	16.05.31	16.06.08	17.02.08	17.02.15	17.03.29
1	Аи-95	литр	1903	1890	1890	1890	1890	1890	1750	1745	1730	1730	1753	1820	1820
2	Аи-80	литр	1556	1550	1550	1550	1550	1550	1470	1470	1450	1450	1470	1480	1480
3	Аи-92	литр	1670	1660	1660	1660	1660	1660	1580	1552	1534	1530	1569	1630	1630
4	Дизель түлш	литр	1800	1790	1790	1790	1790	1790	1690	1680	1640	1640	1671	1720	1720
5	Газ	литр	1290	1290	1250	1400	1320	1100	1100	1100	1100	900	900	900	1050

Хавсралт 7. Түлшний дундаж үнэ, худалдаж буй байршлаар, 2017.06.28

		хэмжих нэгж		Чингэлтэй	Сүхбаатар	Баянгол	Баянзүрх	Сонгино хайрхан	Дундаж үнэ	
1	Түлшний мод	хар мод	6-7 кг	1 шуудай	2300	2200		2100	2200	2200
		нарс	6-7 кг	1 шуудай						
2	Нүүрс	Налайх	12-14 кг	1 шуудай	2500	2500		2400	2400	2450
		Багануур	12-14 кг	1 шуудай						
		Налайх	1000 кг	тонн						
		Багануур	1000 кг	тонн						

Нийслэлийн Статистикийн Газар

www.ubstat.mn

2017.06.28