

ТАНИЛЦУУЛГА

Хүнсний барааны үнийн 2017 оны 6-р сарын 07-ны өдрийн ажиглалт

Нийслэлийн төвийн 6 дүүрэгт байрладаг 12 хүнсний зах, худалдааны төвд хийсэн 33 нэр төрлийн хүнсний бараа бүтээгдэхүүний үнийн 2017 оны 6-р сарын 1-р долоо хоногийн ажиглалтаар өмнөх долоо хоногоос 25 нэрийн барааны үнэ **тогтвортой**, 8 нэрийн барааны үнэ **буурсан**, 0 нэрийн барааны үнэ **өсчээ**. Үүнд :

≈ Үнэ тогтвортой

- "Алтан Тариа" задгай гурил дээд
- "Алтан Тариа" задгай гурил I
- "Алтан Тариа" савласан гурил дээдийн дээд
- "Алтан Тариа" савласан гурил дээд
- "Алтан Тариа" савласан гурил I
- "Алтан Тариа" савласан гурил II
- "Алейка" гурил дээд
- "Сүү" ХК хайрцагтай 1 л сүү
- "Сүү" ХК савласан 0.5 л сүү
- Тараг, Цөцгийтэй
- Талх, "Атар"
- Талх, "Зууван чех"
- Талх, "хөх тарианы хар"
- Цагаан будаа
- Шар будаа
- Цөцгийн тос, Сүү ХК
- Ургамлын тос, "Янта"
- Ногоон цай, "Гүрж"
- Элсэн чихэр
- Адууны мах, ястай
- Төмс, монгол
- Лууван, монгол
- Сонгино, хятад, бөөрөнхий
- Алим, фүжи
- Өндөг, ОХУ

↓ Үнэ буурсан

- Сүү, задгай
- Хонины мах, ястай
- Хонины мах, цул
- Үхрийн мах, ястай
- Үхрийн мах, цул
- Ямааны мах, ястай
- Байцаа, монгол
- Хүрэн манжин, монгол

↑ Үнэ өссөн

Махны дундаж үнэ

2017 оны 6-р сарын 1-р долоо хоногт хонины ястай нэг килограмм мах дунджаар 6930 төгрөг, үхрийн ястай мах нэг килограмм нь дунджаар 8150 төгрөгийн үнэтэй байна. Үхрийн ястай махны үнэ өмнөх долоо хоногтой харьцуулахад 1.1 хувиар буюу 90 төгрөг, үхрийн цул махны үнэ 0.5 хувиар буюу 50 төгрөгөөр тус тус буурсан байлаа. Энэ 7 хоногийн ажиглалтаар үхрийн мах "Хархорин" хүнсний захад хамгийн хямд буюу 7000 төгрөг, харин "Меркури" хүнсний захад хамгийн өндөр үнэтэй буюу 8800 төгрөг байна.

Зураг 1. Үхрийн 1 кг махны дундаж үнэ, төгрөг



Хүснэгт 1. Нэг килограмм махны жижиглэн худалдах дундаж үнэ, 2013-2017 оны сар, төгрөг

Үхрийн мах												
	I	II	III	IV	V	VI	VII	VIII	IX	X	XI	XII
2013 он	7335	8025	7895	8330	8380	8275	8225	7710	7825	7245	7115	7280
2014 он	7980	7775	8425	8370	8685	8730	7955	7590	7635	7550	7495	7465
2015 он	7415	7565	7810	8080	8145	8445	7985	7230	7005	5975	5620	5520
2016 он	6165	6875	7105	8170	8495	7930	6950	6865	6120	5235	5495	5580
2017 он	6775	7405	7785	7985	8230	8150*						
Хонины мах												
	I	II	III	IV	V	VI	VII	VIII	IX	X	XI	XII
2013 он	6480	7095	7060	7420	7490	7470	7415	6710	6540	6215	6085	6245
2014 он	6855	6675	7040	7630	7800	7685	7030	6585	6395	5965	5835	5940
2015 он	5860	6140	6735	7460	7555	7455	6830	6050	5540	4510	4200	3930
2016 он	4625	5495	5970	6935	6945	6525	5780	5605	4940	4250	3945	4390
2017 он	5650	6030	6675	7080	7235	6930*						

* 1-р долоо хоногийн ажиглалтаар

Зураг 2. Хонины 1 кг махны дундаж үнэ, төгрөг



Хонины ястай махны үнэ өмнөх долоо хоногтой харьцуулахад 3.3 хувиар буюу 235 төгрөгөөр, хонины цул махны үнэ 2.3 хувиар буюу 170 төгрөгөөр буурчээ. Энэ долоо хоногийн ажиглалтаар хонины мах "Хүчит Шонхор" хүнсний захад хамгийн хямд буюу 5900 төгрөгөөр, харин "Меркури" хүнсний захад хамгийн өндөр үнэтэй буюу 7800 төгрөгөөр худалдаалж байна.

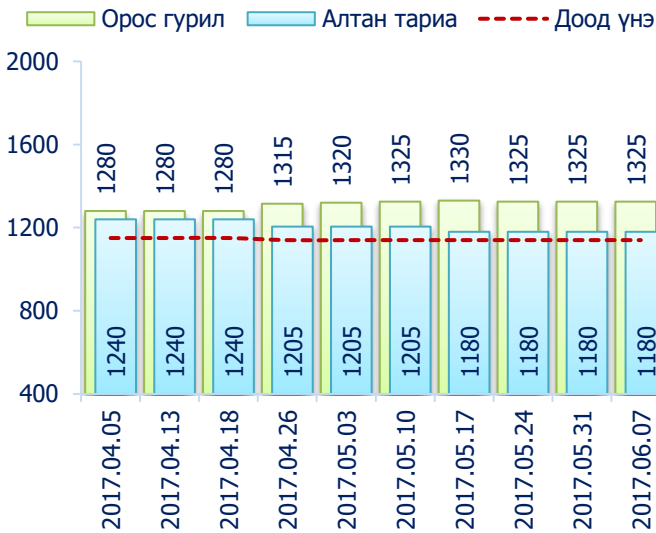
Гурилын үнэ



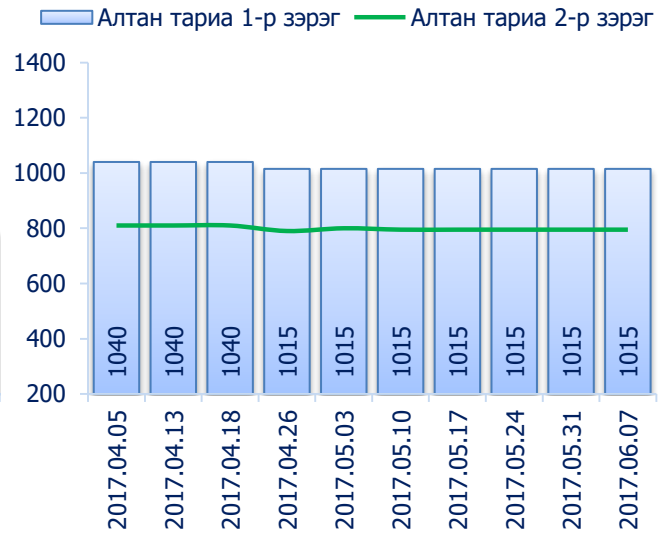
2017 оны 6-р сарын 1-р долоо хоногт нийслэлийн хүнсний томоохон зах, дэлгүүрт "Алтан тариа" савласан нэг кг гурилын үнэ дээд зэрэг нь 1100-1500 төгрөг, 1-р зэргийнх 900-1300 төгрөг, 2-р зэргийнх 749-850 төгрөг байна.

Худалдан авагч олон байдаг "Хүчит шонхор", "Таван эрдэнэ", "Бөмбөгөр", "Баянзүрх", "Хархорин" хүнсний захуудад задгайгаар буюу шуудайгаар худалдаж буй нэг кг дээд зэргийн "Алтан тариа" гурилын үнэ 1140-өөс 1300 төгрөгийн үнэ ханштай байна. Харин "Барс" хүнсний захад дээд зэргийн "Алтан тариа" гурил 1100 төгрөг, 1-р зэргийн гурил 950 төгрөгөөр тус тус зарагдаж байна.

Зураг 3. Дээд зэргийн 1 кг гурилын үнэ, төгрөг



Зураг 4. Савласан 1 кг гурилын үнэ, төгрөг

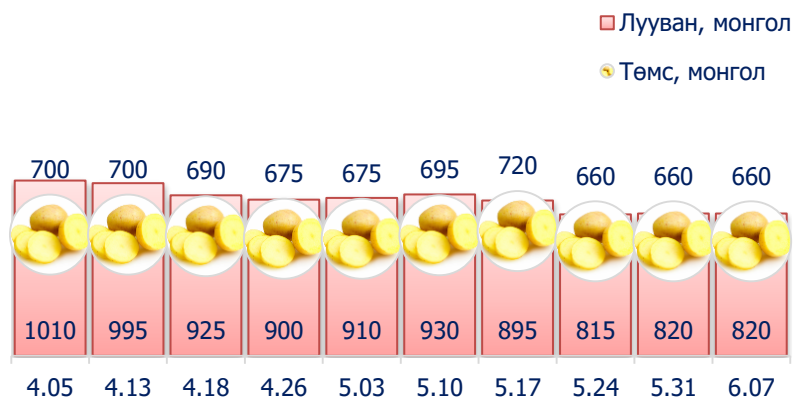


“Атар” талх хүнсний зах, дэлгүүрт 1100-1289 төгрөгийн үнэтэй байна. “Бөмбөгөр”, “Оргил”, “Хархорин” хүнсний захуудад “Атар” талхыг хамгийн хямд буюу 1100 төгрөгөөр, харин “Номин” супермаркетэд хамгийн өндөр үнээр буюу 1289 төгрөгөөр худалдаалж байна.

Төмс, хүнсний ногоо

2017 оны 6-р сарын 1-р долоо хоногт өмнөх долоо хоногтой харьцуулахад байцаа 2.6 хувиар буюу 40 төгрөг, хүрэн манжин 0.8 хувиар буюу 20 төгрөгөөр тус тус буурсан байна.

Зураг 5. Нэг кг хүнсний ногооны дундаж үнэ, төгрөг



Хэрэглээний үнийн ажиглалтын хавсралт хүснэгт:

- Хавсралт 1. Хүнсний барааны үнийн ажиглалт, хүнсний зах, худалдааны төвөөр, 2017.06.07
- Хавсралт 2. Хүнсний барааны дундаж үнийн зэрэгцүүлэлт, 2017 оны 3, 4, 5, 6-р сар
- Хавсралт 3. Хүнсний барааны дундаж үнийн зэрэгцүүлэлт, 2011-2017 оны 6-р сарын 07
- Хавсралт 4. Шатахуун, түлшний үнэ, ШТС-аар, 2017.06.07
- Хавсралт 5. Шатахууны үнийн зэрэгцүүлэлт, 2017 оны 3, 4, 5, 6-р сарын ажиглалтаар
- Хавсралт 6. Шатахууны үнэ өөрчлөгдсөн өдөр, 2014-2017 он
- Хавсралт 7. Түлшний дундаж үнэ, худалдаж буй байршлаар, 2017.06.07

Хавсралт 1. Хүнсний барааны үнийн ажиглалт, хүнсний зах, худалдааны төвөөр, 2017.06.07

		хэмжих нэгж	Баянзүрх зах	Сансар Супер-маркет	Хүчит шонхор зах	Бөмбөгөр ХТ	Меркури зах	Барс ХТ	Таван эрдэнэ зах	Хархорин зах	Номин Супер-маркет	Макс Супер-маркет	Оргил Супер-маркет	Е Март	Дундаж үнэ	
1	"Алтан тариа" гурил	дээд	кг	1300	1180	1140	1150		1100	1300	1200	1129	1190	1130	1138	1180
		1-р зэрэг	кг	1100	979	960	900		950	1100	1000	909	964	920	910	970
2	"Алтан тариа" савласан гурил	дээдийн дээд	кг	1600	1610	1400	1500	1800	1500	1500	1600	1579	1660	1540	1580	1570
		дээд	кг	1300	1330	1200	1100	1500	1100	1200	1200	1179	1220	1170	1150	1220
		1-р зэрэг	кг	1100	1090	1000	900	1300	1000	950	1000	929	990	960	940	1015
		2-р зэрэг	кг	840	850	800	800		800	800	800	749	800	770	760	795
3	"Алейка" дээд гурил	кг	1300	1420	1200	1300		1300	1300	1300	1349	1430	1340		1325	
4	Сүү	Сүү ХК 1л	литр	2300	2480	2350	2300	2400	2300	2500	2300	2329	2330	2310	2330	2350
		Сүү ХК 0.5л	литр	1000	1060	1100	1000	1100	1000	1100	1000	1049	1000	990	1000	1035
		Задгай	литр			1600				1700		1900				1735
5	Тараг, Цөцгийтэй	литр	2400	2640	2400	2400	2500	2300	2400	2400	2399	2440	2330	2130	2395	
6	Талх	Атар	ширхэг	1200	1210	1200	1100	1200	1200	1200	1100	1289	1170	1100	1200	1180
		Зууван чех	ширхэг	1400	1380	1350	1280		1300	1300	1300	1439	1390	1300	1310	1340
		Хар талх	300 гр	950	880	900	850	1000	900	950	900	979	940	930	940	925
7	Будаа	цагаан	кг	2300	2770	2200	2200		2300	2200	2300	3249	2640	3390	3550	2645
		шар	кг	1500	2100	1500	1500		1500	1500	1500	2129	2140	1990	2130	1770
8	Цөцгийн тос, "Сүү" ХК	кг														
9	Ургамлын тос, "Янта"	1 литр	3200	3690	3200	3100		3100	3200	3200	3749	3840	3750		3405	
10	Ногоон цай, Гүрж	90 гр	1500	1550	1500	1400		1500	1500	1500		1540	1560		1505	
11	Элсэн чихэр	кг	2200	3000	2200	2300	2500	2300	2400	2300		3180	2800	2960	2560	
12	Хонины мах	ястай	кг	6200		5900	7500	7800	6800	7700	6000	7799	6690		6930	
		цул	кг	6500		6400	8000		7500		6500		8090		7165	
13	Үхрийн мах	ястай	кг	7300		7500	8000	8800	7800	8700	7000	8799	8290		9300	8150
		цул	кг	8800		8500	9500	11000	9500	9800	8500	9799	9790		10700	9590
14	Адууны мах, ястай	кг	6500		5500	6500				6000					6125	
15	Ямааны мах, ястай	кг	5200		5200					5200					5200	
16	Нөөцийн мах	Хонь	кг						5200						5200	
Үхэр		кг						5750						5750		
Ямаа		кг							4400					4400		
19	Төмс, монгол	кг	600	690	600	600	800	700	600	600	649	750	680	640	660	
20	Лууван, монгол	кг	800	800	600	800	1000	900	800	800		750	850	930	820	
21	Байцаа, монгол	кг	1500	1450	1500	1500	1500	1500	1500	1200	1499	1300	1800	1450	1475	
22	Хүрэн манжин, монгол	кг			2300	2300	2500	2000	2500				2500		2350	

23	Сонгино, хятад	кг	1500	1550	1100	1300	2000	1500	1500	1500	1199	1100	1950		1475
24	Алим, фүжи	кг	4000		4000	4000	4000	4000	4000	4000	3999	4500	5500		4200
25	Өндөг, ОХУ	ширхэг	310	340	290	260	350	270	350	300	320	290	310	370	315

Хавсралт 2. Хүнсний барааны дундаж үнийн зэрэгцүүлэлт, 2017 оны 3, 4, 5, 6-р сар

		хэмжих нэгж	2017 03.22	2017 03.29	2017 04.05	2017 04.13	2017 04.18	2017 04.26	2017 05.03	2017 05.10	2017 05.17	2017 05.24	2017 05.31	2017 06.07	17.06.07 17.05.31		
1	"Алтан тариа" гурил	дээд	кг	1240	1240	1240	1240	1240	1205	1205	1205	1180	1180	1180	1180	100.0	
		1-р зэрэг	кг	1000	1000	1000	1000	1000	980	980	980	970	970	970	970	970	100.0
2	"Алтан тариа" савласан гурил	дээдийн дээд	кг	1585	1585	1585	1585	1585	1575	1575	1575	1570	1570	1570	1570	100.0	
		дээд	кг	1265	1265	1265	1265	1265	1220	1220	1220	1220	1220	1220	1220	1220	100.0
		1-р зэрэг	кг	1040	1040	1040	1040	1040	1015	1015	1015	1015	1015	1015	1015	1015	100.0
		2-р зэрэг	кг	810	810	810	810	810	790	800	795	795	795	795	795	795	100.0
3	"Алейка" дээд гурил		кг	1280	1280	1280	1280	1280	1315	1320	1325	1330	1325	1325	1325	100.0	
4	Сүү	Сүү ХК 1л	литр	2385	2375	2360	2360	2370	2335	2315	2305	2300	2315	2350	2350	100.0	
		Сүү ХК 0.5л	литр	1055	1055	1040	1040	1040	1010	1010	1005	1010	1015	1035	1035	100.0	
		Задгай	литр	1700	1700	1700	1700	1700	1765	1735	1735	1765	1765	1765	1735	98.3	
5	Тараг, Цөцгийтэй		литр	2170	2170	2160	2160	2155	2150	2160	2140	2160	2170	2395	2395	100.0	
6	Талх	Атар	ширхэг	1165	1165	1165	1165	1165	1170	1180	1180	1180	1180	1180	1180	100.0	
		Зууван чех	ширхэг	1225	1225	1225	1225	1225	1350	1355	1355	1340	1340	1340	1340	100.0	
		Хар талх	300 гр	870	870	870	870	870	930	940	940	925	925	925	925	100.0	
7	Будаа	цагаан	кг	2625	2625	2710	2710	2710	2645	2645	2635	2635	2645	2645	2645	100.0	
		шар	кг	1745	1745	1775	1775	1775	1780	1780	1780	1780	1770	1770	1770	100.0	
8	Цөцгийн тос, "Сүү" ХК		кг	3290	3290	3290	3290	3290									
9	Ургамлын тос, "Янта"		1 литр	3340	3340	3350	3350	3350	3460	3435	3435	3405	3405	3405	3405	100.0	
10	Ногоон цай, Гүрж		90 гр	1470	1470	1470	1470	1470	1495	1495	1495	1505	1505	1505	1505	100.0	
11	Элсэн чихэр		кг	2450	2450	2460	2460	2460	2560	2560	2560	2520	2560	2560	2560	100.0	
12	Хонины мах	ястай	кг	6620	7130	6840	7020	7090	7375	7255	7225	7330	7200	7165	6930	96.7	
		цул	кг	6840	7410	6960	7165	7385	7500	7410	7495	7415	7165	7335	7165	97.7	
13	Үхрийн мах	ястай	кг	7785	8195	7945	8040	8040	7920	8210	8325	8280	8090	8240	8150	98.9	
		цул	кг	9010	9380	9300	9400	9400	9280	9480	9195	9530	9340	9640	9590	99.5	
14	Адууны мах, ястай		кг	4875	4925	6200	6200	6200	6675	6450	6525	6650	6250	6125	6125	100.0	
15	Ямааны мах, ястай		кг	4700	4825	4825	4825	5150	5135	5135	5065	5235	5235	5235	5200	99.3	
16	Төмс, монгол		кг	735	735	700	700	690	675	675	695	720	660	660	660	100.0	
17	Лууван, монгол		кг	1025	1025	1010	995	925	900	910	930	895	815	820	820	100.0	
18	Байцаа, монгол		кг	1955	1935	1745	1720	1720	1785	1810	1810	1745	1695	1515	1475	97.4	
19	Хүрэн манжин, монгол		кг	1560	1560	1530	1530	1535	2050	2050	2090	2825	2660	2370	2350	99.2	
20	Сонгино, хятад		кг	1290	1290	1265	1265	1265	1490	1520	1475	1535	1475	1475	1475	100.0	
21	Алим, фүжи		кг	4250	4250	4240	4240	4240	4300	4300	4250	4200	4200	4200	4200	100.0	
22	Өндөг, ОХУ		ширхэг	320	335	335	330	330	330	330	330	320	315	315	315	100.0	

Хавсралт 3. Хүнсний барааны дундаж үнийн зэрэгцүүлэлт, 2011-2017 оны 6-р сарын 07

		хэмжих нэгж	2011.06	2012.06	2013.06	2014.06	2015.06	2016.06	17.06.07	2017/2016	2017/2015	2017/2014	2017/2013	2017/2012	2017/2011	
1	"Алтан тариа" гурил	дээд	кг	890	836	997	1160	1185	1275	1180	92.5	99.6	101.7	118.4	141.1	132.6
		1-р зэрэг	кг	722	677	724	890	995	1065	970	91.1	97.5	109.0	134.0	143.3	134.3
2	"Алтан тариа" савласан гурил	дээдийн дээд	кг	1039	1067	1495	1665	1585	1600	1570	98.1	99.1	94.3	105.0	147.1	151.1
		дээд	кг	944	876	1072	1195	1220	1295	1220	94.2	100.0	102.1	113.8	139.3	129.2
		1-р зэрэг	кг	767	731	784	890	1030	1095	1015	92.7	98.5	114.0	129.5	138.9	132.3
		2-р зэрэг	кг	602	552	558	660	830	845	795	94.1	95.8	120.5	142.5	144.0	132.1
3	"Алейка" дээд гурил	кг	948	843	1395	1295	1310	1310	1325	101.1	101.1	102.3	95.0	157.2	139.8	
4	Сүү	Сүү ХК 1л	литр		1446	1674	2140	2085	2075	2350	113.3	112.7	109.8	140.4	162.5	
		Сүү ХК 0.5л	литр		600	744	1060	900	915	1035	113.1	115.0	97.6	139.1	172.5	
		Задгай	литр	1000	967	867	1525	1200	1350	1735	128.5	144.6	113.8	200.1	179.4	173.5
5	Тараг, Цөцгийтэй	литр		1456	1569	2115	2180	2110	2395	113.5	109.9	113.2	152.6	164.5		
6	Талх	Атар	ширхэг	650	653	825	835	1080	1150	1180	102.6	109.3	141.3	143.0	180.7	181.5
		Зууван чех	ширхэг		919	927	1020	1225	1255	1340	106.8	109.4	131.4	144.6	145.8	
		Хар талх	300 гр							925						
7	Будаа	цагаан	кг	1675	1700	1650	2345	2365	2510	2645	105.4	111.8	112.8	160.3	155.6	157.9
		шар	кг	1626	1590	1531	1575	1785	1695	1770	104.4	99.2	112.4	115.6	111.3	108.9
8	Цөцгийн тос, "Сүү" ХК	кг		2004	2264	2295	3005	3255		0.0	0.0	0.0	0.0	0.0		
9	Ургамлын тос, "Янта"	1 литр							3405							
10	Ногоон цай, Гүрж	90 гр							1505							
11	Элсэн чихэр	кг	1670	1695	1672	1655	1730	1785	2560	143.4	148.0	154.7	153.1	151.0	153.3	
12	Хонины мах	ястай	кг	4088	7150	8171	8190	7960	7130	6930	97.2	87.1	84.6	84.8	96.9	169.5
		цул	кг	4433	8071	8000	8225	7970	7955	7165	90.1	89.9	87.1	89.6	88.8	161.6
13	Үхрийн мах	ястай	кг	4763	8100	8914	8965	8560	8620	8150	94.5	95.2	90.9	91.4	100.6	171.1
		цул	кг	5250	9150	10286	10925	10925	10145	9590	94.5	87.8	87.8	93.2	104.8	182.7
14	Адууны мах, ястай	кг	3600	6414	6917	6725	6225	5775	6125	106.1	98.4	91.1	88.5	95.5	170.1	
15	Ямааны мах, ястай	кг	3040	5725	6267	5875	6425	5225	5200	99.5	80.9	88.5	83.0	90.8	171.1	
16	Төмс, монгол	кг	1170	1070	990	1005	1340	1090	660	60.6	49.3	65.7	66.7	61.7	56.4	
17	Лууван, монгол	кг	1937	1383	1228	1920	1300	2030	820	40.4	63.1	42.7	66.8	59.3	42.3	
18	Байцаа, монгол	кг	1090	1520	1480	1385	1295	1820	1475	81.0	113.9	106.5	99.7	97.0	135.3	
19	Хүрэн манжин, монгол	кг							2350							
20	Сонгино, хятад	кг	948	1010	1448	1325	1160	1310	1475	112.6	127.2	111.3	101.9	146.0	155.6	
21	Алим, фүжи	кг		3610	3527	3745	4245	4010	4200	104.7	98.9	112.1	119.1	116.3		
22	Өндөг, ОХУ	ширхэг	224	263	287	385	305	285	315	110.5	103.3	81.8	109.8	119.8	140.6	

Хавсралт 4. Шатахуун, түлшний үнэ, ШТС-аар, 2017.06.07

		хэмжих нэгж	Жаст ойл	Петровис	Магнай трейд	Сод монгол	Шунхлай	Юнигаз	дундаж үнэ
1	Аи-95	литр	1820	1820	1820	1820			1820
2	Аи-80	литр		1480	1480				1480
3	Аи-92	литр	1630	1630	1630	1630	1630		1630
4	Дизель түлш	литр	1720	1720	1720	1720	1720		1720
5	Газ	литр						1050	1050

Хавсралт 5. Шатахууны үнийн зэрэгцүүлэлт, 2017 оны 3, 4, 5, 6-р сарын ажиглалтаар

		хэмжих нэгж	17.03.22	17.03.29	17.04.05	17.04.13	17.04.18	17.04.26	17.05.03	17.05.10	17.05.17	17.05.24	17.05.31	17.06.07	<u>17.06.07</u> <u>17.05.31</u>
1	Аи-95	литр	1820	1820	1820	1820	1820	1820	1820	1820	1820	1820	1820	1820	100.0
2	Аи-80	литр	1480	1480	1480	1480	1480	1480	1480	1480	1480	1480	1480	1480	100.0
3	Аи-92	литр	1630	1630	1630	1630	1630	1630	1630	1630	1630	1630	1630	1630	100.0
4	Дизель түлш	литр	1720	1720	1720	1720	1720	1720	1720	1720	1720	1720	1720	1720	100.0
5	Газ	литр	900	1050	1050	1050	1050	1050	1050	1050	1050	1050	1050	1050	100.0

Хавсралт 6. Шатахууны үнэ өөрчлөгдсөн өдөр, 2014-2017 он

		хэмжих нэгж	14.02.19	14.04.30	14.08.13	14.11.26	15.04.15	15.05.13	16.01.27	16.05.25	16.05.31	16.06.08	17.02.08	17.02.15	17.03.29
1	Аи-95	литр	1903	1890	1890	1890	1890	1890	1750	1745	1730	1730	1753	1820	1820
2	Аи-80	литр	1556	1550	1550	1550	1550	1550	1470	1470	1450	1450	1470	1480	1480
3	Аи-92	литр	1670	1660	1660	1660	1660	1660	1580	1552	1534	1530	1569	1630	1630
4	Дизель түлш	литр	1800	1790	1790	1790	1790	1790	1690	1680	1640	1640	1671	1720	1720
5	Газ	литр	1290	1290	1250	1400	1320	1100	1100	1100	1100	900	900	900	1050

Хавсралт 7. Түлшний дундаж үнэ, худалдаж буй байршлаар, 2017.06.07

		хэмжих нэгж		Чингэлтэй	Сүхбаатар	Баянгол	Баянзүрх	Сонгино хайрхан	Дундаж үнэ	
1	Түлшний мод	хар мод	6-7 кг	1 шуудай	2300	2200		2100	2200	2200
		нарс	6-7 кг	1 шуудай						
2	Нүүрс	Налайх	12-14 кг	1 шуудай	2500	2500		2400	2400	2450
		Багануур	12-14 кг	1 шуудай						
		Налайх	1000 кг	тонн						
		Багануур	1000 кг	тонн						

Нийслэлийн Статистикийн Газар

www.ubstat.mn

2017.06.07