

ТАНИЛЦУУЛГА

Хүнсний барааны үнийн 2017 оны 5-р сарын 17-ны өдрийн ажиглалт

Нийслэлийн төвийн 6 дүүрэгт байрладаг 12 хүнсний зах, худалдааны төвд хийсэн 33 нэр төрлийн хүнсний бараа бүтээгдэхүүний үнийн 2017 оны 5-р сарын 3-р долоо хоногийн ажиглалтаар өмнөх долоо хоногоос 7 нэрийн барааны үнэ **тогтвортой**, 14 нэрийн барааны үнэ **буурсан**, 12 нэрийн барааны үнэ **өсчээ**. Үүнд :

≈ Үнэ тогтвортой

- "Алтан Тариа" савласан гурил дээд
- "Алтан Тариа" савласан гурил I
- "Алтан Тариа" савласан гурил II
- Талх, "Атар"
- Цагаан будаа
- Шар будаа
- Цөцгийн тос, Сүү ХК

↓ Үнэ буурсан

- "Алтан Тариа" задгай гурил дээд
- "Алтан Тариа" задгай гурил I
- "Алтан Тариа" савласан гурил дээдийн дээд
- "Сүү" ХК хайрцагтай 1 л сүү
- Талх, "Зууван чех"
- Талх, "хөх тарианы хар"
- Ургамлын тос, "Янта"
- Элсэн чихэр
- Хонины мах, цул
- Үхрийн мах, ястай
- Лууван, монгол
- Байцаа, монгол
- Алим, фүжи
- Өндөг, ОХУ

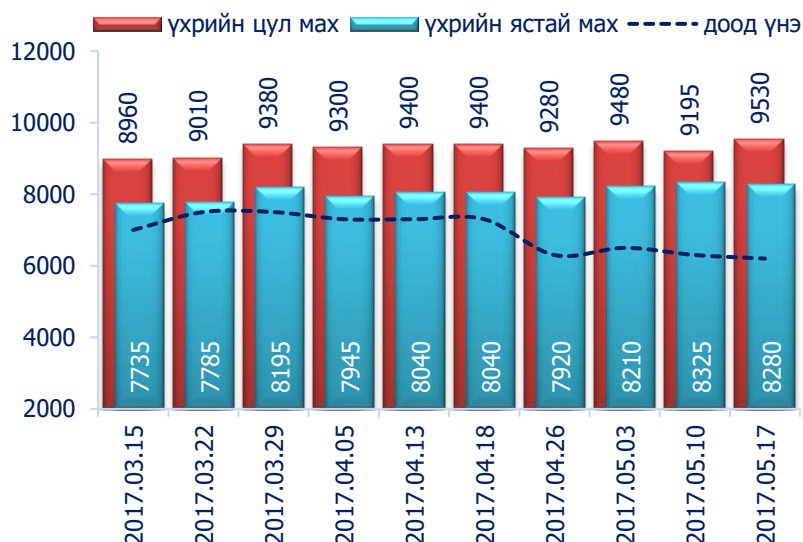
↑ Үнэ өссөн

- "Алейка" гурил дээд
- "Сүү" ХК савласан 0.5 л сүү
- Сүү, задгай
- Тараг, Цөцгийтэй
- Ногоон цай, "Гүрж"
- Хонины мах, ястай
- Үхрийн мах, цул
- Адууны мах, ястай
- Ямааны мах, ястай
- Төмс, монгол
- Хүрэн манжин, монгол
- Сонгино, хятад, бөөрөнхий

Махны дундаж үнэ

2017 оны 5-р сарын 3-р долоо хоногт хонины ястай нэг килограмм мах дунджаар 7330 төгрөг, үхрийн ястай мах нэг килограмм нь дунджаар 8280 төгрөгийн үнэтэй байна. Үхрийн ястай махны үнэ өмнөх долоо хоногтой харьцуулахад 0.5 хувиар буюу 45 төгрөгөөр буурч, харин үхрийн цул махны үнэ 3.6 хувиар буюу 335 төгрөгөөр өсчээ. Энэ 7 хоногийн ажиглалтаар үхрийн мах "Хархорин" хүнсний захад хамгийн хямд буюу 6200 төгрөг, харин "Меркури" хүнсний захад хамгийн өндөр үнэтэй буюу 9500 төгрөг байна.

Зураг 1. Үхрийн 1 кг махны дундаж үнэ, төгрөг



Хүснэгт 1. Нэг килограмм махны жижиглэн худалдах дундаж үнэ, 2013-2017 оны сар, төгрөг

Үхрийн мах												
	I	II	III	IV	V	VI	VII	VIII	IX	X	XI	XII
2013 он	7335	8025	7895	8330	8380	8275	8225	7710	7825	7245	7115	7280
2014 он	7980	7775	8425	8370	8685	8730	7955	7590	7635	7550	7495	7465
2015 он	7415	7565	7810	8080	8145	8445	7985	7230	7005	5975	5620	5520
2016 он	6165	6875	7105	8170	8495	7930	6950	6865	6120	5235	5495	5580
2017 он	6775	7405	7785	7985	8280*							
Хонины мах												
	I	II	III	IV	V	VI	VII	VIII	IX	X	XI	XII
2013 он	6480	7095	7060	7420	7490	7470	7415	6710	6540	6215	6085	6245
2014 он	6855	6675	7040	7630	7800	7685	7030	6585	6395	5965	5835	5940
2015 он	5860	6140	6735	7460	7555	7455	6830	6050	5540	4510	4200	3930
2016 он	4625	5495	5970	6935	6945	6525	5780	5605	4940	4250	3945	4390
2017 он	5650	6030	6675	7080	7330*							

* 3-р долоо хоногийн ажиглалтаар

Зураг 2. Хонины 1 кг махны дундаж үнэ, төгрөг



Хонины ястай махны үнэ өмнөх долоо хоногтой харьцуулахад 1.5 хувиар буюу 105 төгрөгөөр өсч, харин хонины цул махны үнэ 1.1 хувиар буюу 80 төгрөгөөр буурсан байлаа. Энэ долоо хоногийн ажиглалтаар хонины мах "Хархорин" хүнсний захад хамгийн хямд буюу 6000 төгрөгөөр, харин "Меркури" хүнсний захад хамгийн өндөр үнэтэй буюу 9500 төгрөгөөр худалдаалж байна.

Гурилын үнэ



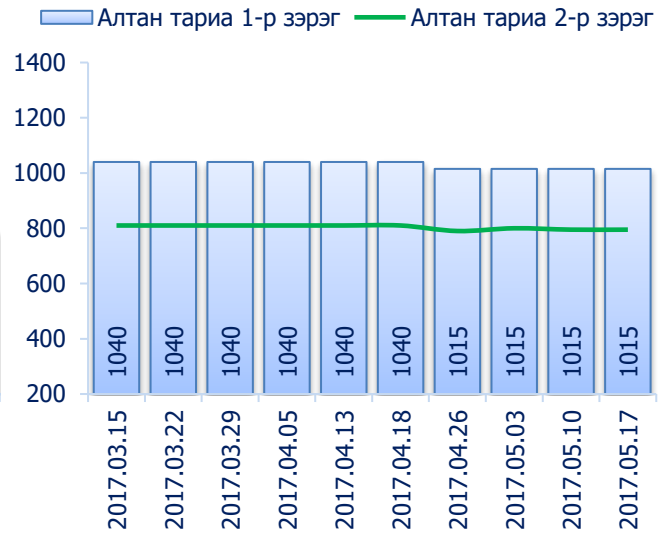
2017 оны 5-р сарын 3-р долоо хоногт нийслэлийн хүнсний томоохон зах, дэлгүүрт "Алтан тариа" савласан нэг кг гурилын үнэ дээд зэрэг нь 1100-1500 төгрөг, 1-р зэргийнх 900-1300 төгрөг, 2-р зэргийнх 749-850 төгрөг байна.

Худалдан авагч олон байдаг "Хүчит шонхор", "Таван эрдэнэ", "Бөмбөгөр", "Баянзүрх", "Хархорин" хүнсний захуудад задгайгаар буюу шуудайгаар худалдаж буй нэг кг дээд зэргийн "Алтан тариа" гурилын үнэ 1140-өөс 1300 төгрөгийн үнэ ханштай байна. Харин "Барс" хүнсний захад дээд зэргийн "Алтан тариа" гурил 1100 төгрөг, 1-р зэргийн гурил 950 төгрөгөөр тус тус зарагдаж байна.

Зураг 3. Дээд зэргийн 1 кг гурилын үнэ, төгрөг



Зураг 4. Савласан 1 кг гурилын үнэ, төгрөг

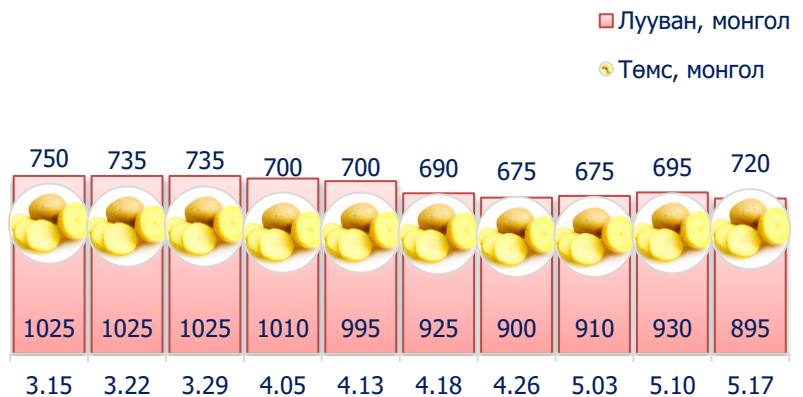


“Атар” талх хүнсний зах, дэлгүүрт 1100-1210 төгрөгийн үнэтэй байна. “Оргил”, “Хархорин” хүнсний захуудад “Атар” талхыг хамгийн хямд буюу 1100 төгрөгөөр, харин “Сансар” супермаркетэд хамгийн өндөр үнээр буюу 1210 төгрөгөөр худалдаалж байна.

Төмс, хүнсний ногоо

2017 оны 5-р сарын 3-р долоо хоногт өмнөх долоо хоногтой харьцуулахад монгол төмс 3.6 хувиар буюу 25 төгрөгөөр, хүрэн манжин 35.2 хувиар буюу 735 төгрөгөөр, хятад сонгино 4.1 хувиар буюу 60 төгрөгөөр өсч, харин лууван 3.8 хувиар буюу 35 төгрөг, байцаа 3.6 хувиар буюу 65 төгрөгөөр тус тус буурсан байна.

Зураг 5. Нэг кг хүнсний ногооны дундаж үнэ, төгрөг



Хэрэглээний үнийн ажиглалтын хавсралт хүснэгт:

- Хавсралт 1. Хүнсний барааны үнийн ажиглалт, хүнсний зах, худалдааны төвөөр, 2017.05.17
- Хавсралт 2. Хүнсний барааны дундаж үнийн зэрэгцүүлэлт, 2017 оны 2, 3, 4, 5-р сар
- Хавсралт 3. Хүнсний барааны дундаж үнийн зэрэгцүүлэлт, 2011-2017 оны 5-р сарын 17
- Хавсралт 4. Шатахуун, түлшний үнэ, ШТС-аар, 2017.05.17
- Хавсралт 5. Шатахууны үнийн зэрэгцүүлэлт, 2017 оны 2, 3, 4, 5-р сарын ажиглалтаар
- Хавсралт 6. Шатахууны үнэ өөрчлөгдсөн өдөр, 2014-2017 он
- Хавсралт 7. Түлшний дундаж үнэ, худалдаж буй байршлаар, 2017.05.17

Хавсралт 1. Хүнсний барааны үнийн ажиглалт, хүнсний зах, худалдааны төвөөр, 2017.05.17

		хэмжих нэгж	Баянзүрх зах	Сансар Супер-маркет	Хүчит шонхор зах	Бөмбөгөр ХТ	Меркури зах	Барс ХТ	Таван эрдэнэ зах	Хархорин зах	Номин Супер-маркет	Макс Супер-маркет	Оргил Супер-маркет	Е Март	Дундаж үнэ	
1	"Алтан тариа" гурил	дээд	кг	1300	1180	1140	1150		1100	1300	1200	1129	1190	1130	1138	1180
		1-р зэрэг	кг	1100	979	960	900		950	1100	1000	909	964	920	910	970
2	"Алтан тариа" савласан гурил	дээдийн дээд	кг	1600	1610	1400	1500	1800	1500	1500	1600	1579	1660	1540	1580	1570
		дээд	кг	1300	1330	1200	1100	1500	1100	1200	1200	1179	1220	1170	1150	1220
		1-р зэрэг	кг	1100	1090	1000	900	1300	1000	950	1000	929	990	960	940	1015
		2-р зэрэг	кг	840	850	800	800		800	800	800	749	800	770	760	795
3	"Алейка" дээд гурил	кг	1400	1420	1200	1300		1250	1300	1300	1349	1430	1340		1330	
4	Сүү	Сүү ХК 1л	литр	2300	2480	2300	2300	2300	2200	2200	2200	2329	2330	2310	2330	2300
		Сүү ХК 0.5л	литр	1000	1060	1000	950	1100	1000	1000	950	1049	1000	990	1000	1010
		Задгай	литр			1700				1700		1900				1765
5	Тараг, Цөцгийтэй	литр	2100	2280	2100	2100	2200	2000	2200	2200	2349	2110	2130	2130	2160	
6	Талх	Атар	ширхэг	1200	1210	1200	1200	1200	1200	1200	1100	1189	1170	1100	1200	1180
		Зууван чех	ширхэг	1400	1380	1350	1250		1300	1300	1300	1439	1390	1300	1310	1340
		Хар талх	300 гр	950	880	900	850	1000	900	950	900	979	940	930	940	925
7	Будаа	цагаан	кг	2200	2770	2200	2200		2300	2200	2300	3249	2640	3390	3550	2635
		шар	кг	1600	2100	1500	1500		1500	1500	1500	2129	2140	1990	2130	1780
8	Цөцгийн тос, "Сүү" ХК	кг														
9	Ургамлын тос, "Янта"	1 литр	3200	3690	3200	3100		3100	3200	3200	3749	3840	3750		3405	
10	Ногоон цай, Гүрж	90 гр	1500	1550	1500	1400		1500	1500	1500		1540	1560		1505	
11	Элсэн чихэр	кг	2200	3000	2200	2200	2500	2200	2300	2200		3180	2800	2960	2520	
12	Хонины мах	ястай	кг	6600		6500	7500	9500	7000	7800	6000	7799	7290		7330	
		цул	кг	6800		7000	8000		7500		6500		8700		7415	
13	Үхрийн мах	ястай	кг	7500		8000	8500	9500	8000	8700	6200	8799	8290		9300	8280
		цул	кг	8500		8500	9500	11500	9000	9800	8200	9799	9800		10700	9530
14	Адууны мах, ястай	кг	6800		6000	7000				6800					6650	
15	Ямааны мах, ястай	кг	5200		5300					5200					5235	
16	Нөөцийн мах	Хонь	кг						5400						5400	
Үхэр		кг						5750						5750		
Ямаа		кг							4400					4400		
19	Төмс, монгол	кг	700	690	600	600	800	700	800	600	559	750	1200	640	720	
20	Лууван, монгол	кг	1000	800	800	900	1000	900	800	800	549	750	1500	930	895	
21	Байцаа, монгол	кг	1500	2200	1500	1800	2000	1500	1500	1500	1499	2000	2500	1450	1745	
22	Хүрэн манжин, монгол	кг			3000	2800	3000		2500						2825	

23	Сонгино, хятад	кг	1500	1550	1500	1300	2500	1500	1500	1300	1199	1100	1950		1535
24	Алим, фүжи	кг	4000		4000	4000	4000	4000	4000	4000	3999	4500	5500		4200
25	Өндөг, ОХУ	ширхэг	320	340	270	290	350	270	350	330	329	340	310	370	320

Хавсралт 2. Хүнсний барааны дундаж үнийн зэрэгцүүлэлт, 2017 оны 2, 3, 4, 5-р сар

		хэмжих нэгж	2017 02.22	2017 03.07	2017 03.15	2017 03.22	2017 03.29	2017 04.05	2017 04.13	2017 04.18	2017 04.26	2017 05.03	2017 05.10	2017 05.17	17.05.17 17.05.10		
1	"Алтан тариа" гурил	дээд	кг	1260	1230	1240	1240	1240	1240	1240	1240	1205	1205	1205	1180	97.9	
		1-р зэрэг	кг	1025	990	1000	1000	1000	1000	1000	1000	980	980	980	970	99.0	
2	"Алтан тариа" савласан гурил	дээдийн дээд	кг	1585	1585	1585	1585	1585	1585	1585	1585	1575	1575	1575	1570	99.7	
		дээд	кг	1300	1265	1265	1265	1265	1265	1265	1265	1220	1220	1220	1220	100.0	
		1-р зэрэг	кг	1085	1040	1040	1040	1040	1040	1040	1040	1015	1015	1015	1015	100.0	
		2-р зэрэг	кг	830	810	810	810	810	810	810	810	790	800	795	795	100.0	
3	"Алейка" дээд гурил		кг	1305	1280	1280	1280	1280	1280	1280	1280	1315	1320	1325	1330	100.4	
4	Сүү	Сүү ХК 1л	литр	2270	2415	2335	2385	2375	2360	2360	2370	2335	2315	2305	2300	99.8	
		Сүү ХК 0.5л	литр	1080	1055	1055	1055	1055	1040	1040	1040	1010	1010	1005	1010	100.5	
		Задгай	литр	1275	1700	1700	1700	1700	1700	1700	1700	1765	1735	1735	1765	101.7	
5	Тараг, Цөцгийтэй		литр	2185	2170	2170	2170	2170	2160	2160	2155	2150	2160	2140	2160	100.9	
6	Талх	Атар	ширхэг	1165	1165	1165	1165	1165	1165	1165	1165	1170	1180	1180	1180	100.0	
		Зууван чех	ширхэг	1215	1225	1225	1225	1225	1225	1225	1225	1225	1350	1355	1355	1340	98.9
		Хар талх	300 гр	870	870	870	870	870	870	870	870	870	930	940	940	925	98.4
7	Будаа	цагаан	кг	2615	2615	2625	2625	2625	2710	2710	2710	2645	2645	2635	2635	100.0	
		шар	кг	1730	1695	1745	1745	1745	1775	1775	1775	1780	1780	1780	1780	1780	100.0
8	Цөцгийн тос, "Сүү" ХК		кг	3255	3290	3290	3290	3290	3290	3290	3290						
9	Ургамлын тос, "Янта"		1 литр	3380	3340	3340	3340	3340	3350	3350	3350	3460	3435	3435	3405	99.1	
10	Ногоон цай, Гүрж		90 гр	1485	1470	1470	1470	1470	1470	1470	1470	1495	1495	1495	1505	100.7	
11	Элсэн чихэр		кг	2315	2405	2450	2450	2450	2460	2460	2460	2560	2560	2560	2520	98.4	
12	Хонины мах	ястай	кг	6255	6320	6630	6620	7130	6840	7020	7090	7375	7255	7225	7330	101.5	
		цул	кг	6745	6435	6840	6840	7410	6960	7165	7385	7500	7410	7495	7415	98.9	
13	Үхрийн мах	ястай	кг	7620	7420	7735	7785	8195	7945	8040	8040	7920	8210	8325	8280	99.5	
		цул	кг	8740	8680	8960	9010	9380	9300	9400	9400	9280	9480	9195	9530	103.6	
14	Адууны мах, ястай		кг	4625	4625	4875	4875	4925	6200	6200	6200	6675	6450	6525	6650	101.9	
15	Ямааны мах, ястай		кг	4625	4325	4825	4700	4825	4825	4825	5150	5135	5135	5065	5235	103.4	
16	Төмс, монгол		кг	750	750	750	735	735	700	700	690	675	675	695	720	103.6	
17	Лууван, монгол		кг	970	1025	1025	1025	1025	1010	995	925	900	910	930	895	96.2	
18	Байцаа, монгол		кг	1285	1705	1710	1955	1935	1745	1720	1720	1785	1810	1810	1745	96.4	
19	Хүрэн манжин, монгол		кг	1465	1455	1560	1560	1560	1530	1530	1535	2050	2050	2090	2825	135.2	
20	Сонгино, хятад		кг	1255	1290	1290	1290	1290	1265	1265	1265	1490	1520	1475	1535	104.1	
21	Алим, фүжи		кг	4170	4250	4250	4250	4250	4240	4240	4240	4300	4300	4250	4200	98.8	
22	Өндөг, ОХУ		ширхэг	305	320	320	320	335	335	330	330	330	330	330	320	97.0	

Хавсралт 3. Хүнсний барааны дундаж үнийн зэрэгцүүлэлт, 2011-2017 оны 5-р сарын 17

		хэмжих нэгж	2011.05	2012.05	2013.05	2014.05	2015.05	2016.05	17.05.17	2017/2016	2017/2015	2017/2014	2017/2013	2017/2012	2017/2011	
1	"Алтан тариа" гурил	дээд	кг	890	816	991	1160	1185	1275	1180	92.5	99.6	101.7	119.1	144.6	132.6
		1-р зэрэг	кг	708	684	718	885	995	1065	970	91.1	97.5	109.6	135.1	141.8	137.0
2	"Алтан тариа" савласан гурил	дээдийн дээд	кг	1034	1054	1483	1655	1600	1590	1570	98.7	98.1	94.9	105.9	149.0	151.8
		дээд	кг	944	891	1102	1195	1220	1300	1220	93.8	100.0	102.1	110.7	136.9	129.2
		1-р зэрэг	кг	768	736	814	890	1030	1090	1015	93.1	98.5	114.0	124.7	137.9	132.2
		2-р зэрэг	кг	602	571	584	650	830	845	795	94.1	95.8	122.3	136.1	139.2	132.1
3	"Алейка" дээд гурил	кг	948	847	1395	1295	1310	1310	1330	101.5	101.5	102.7	95.3	157.0	140.3	
4	Сүү	Сүү ХК 1л	литр		1599	1734	2445	2085	2080	2300	110.6	110.3	94.1	132.6	143.8	
		Сүү ХК 0.5л	литр		708	794	1190	900	925	1010	109.2	112.2	84.9	127.2	142.7	
		Задгай	литр	1000	1067	1200	1500	1235	1300	1765	135.8	142.9	117.7	147.1	165.4	176.5
5	Тараг, Цөцгийтэй	литр		1535	1641	2150	2145	2110	2160	102.4	100.7	100.5	131.6	140.7		
6	Талх	Атар	ширхэг	650	667	825	835	1080	1150	1180	102.6	109.3	141.3	143.0	176.9	181.5
		Зууван чех	ширхэг		908	908	920	1225	1255	1340	106.8	109.4	145.7	147.6	147.6	
		Хар талх	300 гр							925						
7	Будаа	цагаан	кг	1675	1655	1650	2345	2365	2510	2635	105.0	111.4	112.4	159.7	159.2	157.3
		шар	кг	1570	1589	1531	1560	1785	1695	1780	105.0	99.7	114.1	116.3	112.0	113.4
8	Цөцгийн тос, "Сүү" ХК	кг		2553	2125	2295	3005	3255		0.0	0.0	0.0	0.0	0.0		
9	Ургамлын тос, "Янта"	1 литр							3405							
10	Ногоон цай, Гүрж	90 гр							1505							
11	Элсэн чихэр	кг	1669	1660	1661	1655	1750	1785	2520	141.2	144.0	152.3	151.7	151.8	151.0	
12	Хонины мах	ястай	кг	4306	7213	8086	8290	7960	7270	7330	100.8	92.1	88.4	90.7	101.6	170.2
		цул	кг	4543	7771	7967	8150	7970	7945	7415	93.3	93.0	91.0	93.1	95.4	163.2
13	Үхрийн мах	ястай	кг	4688	7800	8857	8990	8480	8590	8280	96.4	97.6	92.1	93.5	106.2	176.6
		цул	кг	5175	9288	10286	10820	10645	9955	9530	95.7	89.5	88.1	92.7	102.6	184.2
14	Адууны мах, ястай	кг	3440	6186	6714	6875	5975	5775	6650	115.2	111.3	96.7	99.0	107.5	193.3	
15	Ямааны мах, ястай	кг	3080	5500	6233	5875	6325	5350	5235	97.9	82.8	89.1	84.0	95.2	170.0	
16	Төмс, монгол	кг	1010	1070	1040	1015	1365	1090	720	66.1	52.7	70.9	69.2	67.3	71.3	
17	Лууван, монгол	кг	965	1020	1233	1355	1480	2025	895	44.2	60.5	66.1	72.6	87.7	92.7	
18	Байцаа, монгол	кг	1080	1100	1400	1370	1345	2255	1745	77.4	129.7	127.4	124.6	158.6	161.6	
19	Хүрэн манжин, монгол	кг							2825							
20	Сонгино, хятад	кг	948	989	1450	1325	1190	1310	1535	117.2	129.0	115.8	105.9	155.2	161.9	
21	Алим, фүжи	кг		3570	3457	3745	4245	4010	4200	104.7	98.9	112.1	121.5	117.6		
22	Өндөг, ОХУ	ширхэг	224	273	280	400	305	285	320	112.3	104.9	80.0	114.3	117.2	142.9	

Хавсралт 4. Шатахуун, түлшний үнэ, ШТС-аар, 2017.05.17

		хэмжих нэгж	Жаст ойл	Петровис	Магнай трейд	Сод монгол	Шунхлай	Юнигаз	дундаж үнэ
1	Аи-95	литр	1820	1820	1820	1820			1820
2	Аи-80	литр		1480	1480				1480
3	Аи-92	литр	1630	1630	1630	1630	1630		1630
4	Дизель түлш	литр	1720	1720	1720	1720	1720		1720
5	Газ	литр						1050	1050

Хавсралт 5. Шатахууны үнийн зэрэгцүүлэлт, 2017 оны 2, 3, 4, 5-р сарын ажиглалтаар

		хэмжих нэгж	17.02.22	17.03.07	17.03.15	17.03.22	17.03.29	17.04.05	17.04.13	17.04.18	17.04.26	17.05.03	17.05.10	17.05.17	<u>17.05.17</u> 17.05.10
1	Аи-95	литр	1820	1820	1820	1820	1820	1820	1820	1820	1820	1820	1820	1820	100.0
2	Аи-80	литр	1480	1480	1480	1480	1480	1480	1480	1480	1480	1480	1480	1480	100.0
3	Аи-92	литр	1630	1630	1630	1630	1630	1630	1630	1630	1630	1630	1630	1630	100.0
4	Дизель түлш	литр	1720	1720	1720	1720	1720	1720	1720	1720	1720	1720	1720	1720	100.0
5	Газ	литр	900	900	900	900	1050	1050	1050	1050	1050	1050	1050	1050	100.0

Хавсралт 6. Шатахууны үнэ өөрчлөгдсөн өдөр, 2014-2017 он

		хэмжих нэгж	14.02.19	14.04.30	14.08.13	14.11.26	15.04.15	15.05.13	16.01.27	16.05.25	16.05.31	16.06.08	17.02.08	17.02.15	17.03.29
1	Аи-95	литр	1903	1890	1890	1890	1890	1890	1750	1745	1730	1730	1753	1820	1820
2	Аи-80	литр	1556	1550	1550	1550	1550	1550	1470	1470	1450	1450	1470	1480	1480
3	Аи-92	литр	1670	1660	1660	1660	1660	1660	1580	1552	1534	1530	1569	1630	1630
4	Дизель түлш	литр	1800	1790	1790	1790	1790	1790	1690	1680	1640	1640	1671	1720	1720
5	Газ	литр	1290	1290	1250	1400	1320	1100	1100	1100	1100	900	900	900	1050

Хавсралт 7. Түлшний дундаж үнэ, худалдаж буй байршлаар, 2017.05.17

		хэмжих нэгж		Чингэлтэй	Сүхбаатар	Баянгол	Баянзүрх	Сонгино хайрхан	Дундаж үнэ	
1	Түлшний мод	хар мод	6-7 кг	1 шуудай	2000	2000		1900	1900	1950
		нарс	6-7 кг	1 шуудай						
2	Нүүрс	Налайх	12-14 кг	1 шуудай	2300	2200		2300	2200	2250
		Багануур	12-14 кг	1 шуудай						
		Налайх	1000 кг	тонн						
		Багануур	1000 кг	тонн						

Нийслэлийн Статистикийн Газар

www.ubstat.mn

2017.05.17