

## ТАНИЛЦУУЛГА

Хүнсний барааны үнийн 2017 оны 5-р сарын 10-ны өдрийн ажиглалт

Нийслэлийн төвийн 6 дүүрэгт байрладаг 12 хүнсний зах, худалдааны төвд хийсэн 33 нэр төрлийн хүнсний бараа бүтээгдэхүүний үнийн 2017 оны 5-р сарын 2-р долоо хоногийн ажиглалтаар өмнөх долоо хоногоос 16 нэрийн барааны үнэ **тогтвортой**, 10 нэрийн барааны үнэ **буурсан**, 7 нэрийн барааны үнэ **өсчээ**. Үүнд :

## ≈ Үнэ тогтвортой

- "Алтан Тариа" задгай гурил дээд
- "Алтан Тариа" задгай гурил I
- "Алтан Тариа" савласан гурил дээдийн дээд
- "Алтан Тариа" савласан гурил дээд
- "Алтан Тариа" савласан гурил I
- Сүү, задгай
- Талх, "Атар"
- Талх, "Зууван чех"
- Талх, "хөх тарианы хар"
- Шар будаа
- Цөцгийн тос, Сүү ХК
- Ургамлын тос, "Янта"
- Ногоон цай, "Гүрж"
- Элсэн чихэр
- Байцаа, монгол
- Өндөг, ОХУ

## ↓ Үнэ буурсан

- "Алтан Тариа" савласан гурил II
- "Сүү" ХК хайрцагтай 1 л сүү
- "Сүү" ХК савласан 0.5 л сүү
- Тараг, Цөцгийтэй
- Цагаан будаа
- Хонины мах, ястай
- Үхрийн мах, цул
- Ямааны мах, ястай
- Сонгино, хятад, бөөрөнхий
- Алим, фүжи

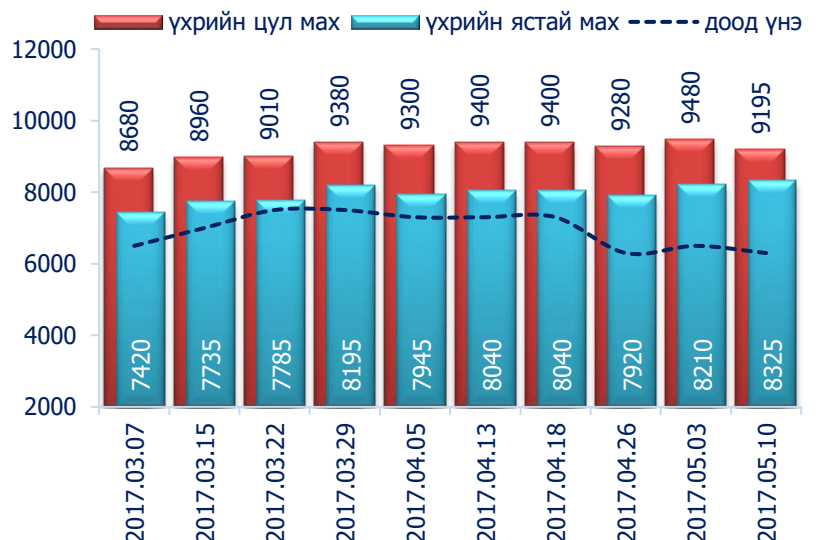
## ↑ Үнэ өссөн

- "Алейка" гурил дээд
- Хонины мах, цул
- Үхрийн мах, ястай
- Адууны мах, ястай
- Төмс, монгол
- Лууван, монгол
- Хүрэн манжин, монгол

## Махны дундаж үнэ

2017 оны 5-р сарын 2-р долоо хоногт хонины ястай нэг килограмм мах дунджаар 7225 төгрөг, үхрийн ястай мах нэг килограмм нь дунджаар 8325 төгрөгийн үнэтэй байна. Үхрийн ястай махны үнэ өмнөх долоо хоногтой харьцуулахад 1.4 хувиар буюу 115 төгрөгөөр өсч, харин үхрийн цул махны үнэ 3.0 хувиар буюу 285 төгрөгөөр буурчээ. Энэ 7 хоногийн ажиглалтаар үхрийн мах "Хархорин" хүнсний захад хамгийн хямд буюу 6300 төгрөг, харин "Меркури" хүнсний захад хамгийн өндөр үнэтэй буюу 9300 төгрөг байна.

Зураг 1. Үхрийн 1 кг махны дундаж үнэ, төгрөг



Хүснэгт 1. Нэг килограмм махны жижиглэн худалдах дундаж үнэ, 2013-2017 оны сар, төгрөг

Үхрийн мах												
	I	II	III	IV	V	VI	VII	VIII	IX	X	XI	XII
2013 он	7335	8025	7895	8330	8380	8275	8225	7710	7825	7245	7115	7280
2014 он	7980	7775	8425	8370	8685	8730	7955	7590	7635	7550	7495	7465
2015 он	7415	7565	7810	8080	8145	8445	7985	7230	7005	5975	5620	5520
2016 он	6165	6875	7105	8170	8495	7930	6950	6865	6120	5235	5495	5580
2017 он	6775	7405	7785	7985	8325*							
Хонины мах												
	I	II	III	IV	V	VI	VII	VIII	IX	X	XI	XII
2013 он	6480	7095	7060	7420	7490	7470	7415	6710	6540	6215	6085	6245
2014 он	6855	6675	7040	7630	7800	7685	7030	6585	6395	5965	5835	5940
2015 он	5860	6140	6735	7460	7555	7455	6830	6050	5540	4510	4200	3930
2016 он	4625	5495	5970	6935	6945	6525	5780	5605	4940	4250	3945	4390
2017 он	5650	6030	6675	7080	7225*							

\* 2-р долоо хоногийн ажиглалтаар

Зураг 2. Хонины 1 кг махны дундаж үнэ, төгрөг



Хонины ястай махны үнэ өмнөх долоо хоногтой харьцуулахад 0.4 хувиар буюу 30 төгрөгөөр буурч, харин хонины цул махны үнэ 1.1 хувиар буюу 85 төгрөгөөр өссөн байлаа. Энэ долоо хоногийн ажиглалтаар хонины мах "Хархорин" хүнсний захад хамгийн хямд буюу 5500 төгрөгөөр, харин "Меркури" хүнсний захад хамгийн өндөр үнэтэй буюу 9500 төгрөгөөр худалдаалж байна.

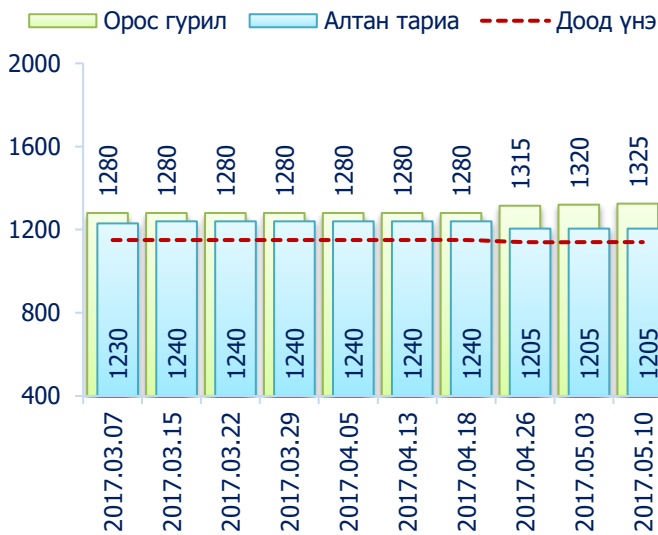
## Гурилын үнэ



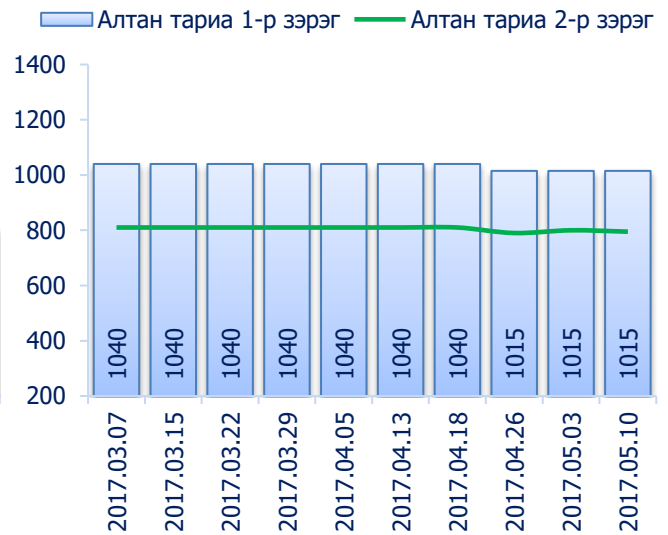
2017 оны 5-р сарын 2-р долоо хоногт нийслэлийн хүнсний томоохон зах, дэлгүүрт "Алтан тариа" савласан нэг кг гурилын үнэ дээд зэрэг нь 1100-1500 төгрөг, 1-р зэргийнх 900-1300 төгрөг, 2-р зэргийнх 749-850 төгрөг байна.

Худалдан авагч олон байдаг "Хүчит шонхор", "Таван эрдэнэ", "Бөмбөгөр", "Баянзүрх", "Хархорин" хүнсний захуудад задгайгаар буюу шуудайгаар худалдаж буй нэг кг дээд зэргийн "Алтан тариа" гурилын үнэ 1140-өөс 1300 төгрөгийн үнэ ханштай байна. Харин "Барс" хүнсний захад дээд зэргийн "Алтан тариа" гурил 1100 төгрөг, 1-р зэргийн гурил 950 төгрөгөөр тус тус зарагдаж байна.

Зураг 3. Дээд зэргийн 1 кг гурилын үнэ, төгрөг



Зураг 4. Савласан 1 кг гурилын үнэ, төгрөг



“Атар” талх хүнсний зах, дэлгүүрт 1100-1210 төгрөгийн үнэтэй байна. “Оргил”, “Хархорин” хүнсний захуудад “Атар” талхыг хамгийн хямд буюу 1100 төгрөгөөр, харин “Сансар” супермаркетэд хамгийн өндөр үнээр буюу 1210 төгрөгөөр худалдаалж байна.

**Төмс, хүнсний ногоо**

2017 оны 5-р сарын 2-р долоо хоногт өмнөх долоо хоногтой харьцуулахад хятад сонгино 3.0 хувиар буюу 45 төгрөгөөр буурсан бол харин монгол төмс 3.0 хувиар буюу 20 төгрөг, лууван 2.2 хувиар буюу 20 төгрөг, хүрэн манжин 2.0 хувиар буюу 40 төгрөгөөр тус тус өссөн байна.

Зураг 5. Нэг кг хүнсний ногооны дундаж үнэ, төгрөг



**Хэрэглээний үнийн ажиглалтын хавсралт хүснэгт:**

- Хавсралт 1. Хүнсний барааны үнийн ажиглалт, хүнсний зах, худалдааны төвөөр, 2017.05.10
- Хавсралт 2. Хүнсний барааны дундаж үнийн зэрэгцүүлэлт, 2017 оны 2, 3, 4, 5-р сар
- Хавсралт 3. Хүнсний барааны дундаж үнийн зэрэгцүүлэлт, 2011-2017 оны 5-р сарын 10
- Хавсралт 4. Шатахуун, түлшний үнэ, ШТС-аар, 2017.05.10
- Хавсралт 5. Шатахууны үнийн зэрэгцүүлэлт, 2017 оны 2, 3, 4, 5-р сарын ажиглалтаар
- Хавсралт 6. Шатахууны үнэ өөрчлөгдсөн өдөр, 2014-2017 он
- Хавсралт 7. Түлшний дундаж үнэ, худалдаж буй байршлаар, 2017.05.10

Хавсралт 1. Хүнсний барааны үнийн ажиглалт, хүнсний зах, худалдааны төвөөр, 2017.05.10

		хэмжих нэгж	Баянзүрх зах	Сансар Супер-маркет	Хүчит шонхор зах	Бөмбөгөр ХТ	Меркури зах	Барс ХТ	Таван эрдэнэ зах	Хархорин зах	Номин Супер-маркет	Макс Супер-маркет	Оргил Супер-маркет	Е Март	Дундаж үнэ	
1	"Алтан тариа" гурил	дээд	кг	1300	1299	1140	1150		1100	1300	1200	1299	1190	1130	1138	1205
		1-р зэрэг	кг	1100	1050	960	900		950	1100	1000	910	964	920	910	980
2	"Алтан тариа" савласан гурил	дээдийн дээд	кг	1600	1610	1400	1500	1800	1500	1500	1600	1579	1630		1580	1575
		дээд	кг	1300	1330	1200	1100	1500	1100	1200	1200	1179	1220	1170	1150	1220
		1-р зэрэг	кг	1100	1090	1000	900	1300	1000	950	1000	929	990	960	940	1015
		2-р зэрэг	кг	840	850	800	800		800	800	800	749	800	770	760	795
3	"Алейка" дээд гурил	кг	1400	1420	1200	1300		1250	1300	1300	1399	1320	1340		1325	
4	Сүү	Сүү ХК 1л	литр	2200	2480	2300	2300	2400	2200	2200	2200	2299	2330	2410	2330	2305
		Сүү ХК 0.5л	литр	1000	1060	1000	950	1100	1000	950	950	1049	1000	1010	1000	1005
		Задгай	литр				1700					1800				1735
5	Тараг, Цөцгийтэй	литр	2100	2280	2000	2100	2200	2100	2100	2100	2349	2110	2090	2130	2140	
6	Талх	Атар	ширхэг	1200	1210	1200	1200	1200	1200	1200	1100	1189	1170	1100	1200	1180
		Зууван чех	ширхэг	1400	1380	1400	1300		1300	1400	1300	1399	1390	1300	1310	1355
		Хар талх	300 гр	950	940	950	900	1000	900	950	900	979	940	930	940	940
7	Будаа	цагаан	кг	2200	2770	2200	2200		2300	2200	2300	3249	2640	3390	3550	2635
		шар	кг	1600	2100	1500	1500		1500	1500	1500	2129	2140	1990	2130	1780
8	Цөцгийн тос, "Сүү" ХК	кг														
9	Ургамлын тос, "Янта"	1 литр	3300	3690	3200	3200		3200	3200	3200	3749	3840	3750		3435	
10	Ногоон цай, Гүрж	90 гр	1500	1550	1500	1400		1400	1500	1500		1540	1560		1495	
11	Элсэн чихэр	кг	2500	3000	2200	2200	2500	2200	2300	2200		3180	2920	2960	2560	
12	Хонины мах	ястай	кг	7000		6500	7500	9500	6500	7500	5500	7749	7290			7225
		цул	кг	7000		7000	8000		7000	8300	6000	7959	8700			7495
13	Үхрийн мах	ястай	кг	7800		8000	8500	9300	8000	9000	6300	8749	8290		9300	8325
		цул	кг	8000		8500	9500	11500	8500	9200	8000	9749	9800			9195
14	Адууны мах, ястай	кг	6300		6000	7000				6800					6525	
15	Ямааны мах, ястай	кг	5000		5200					5000					5065	
16	Нөөцийн мах	Хонь	кг													
17		Үхэр	кг													
18		Ямаа	кг													
19	Төмс, монгол	кг	700	690	600	600	800	600	600	600	559	750	1200	620	695	
20	Лууван, монгол	кг	1000	800	800	1000	1000	800	900	900	559	950	1500	930	930	
21	Байцаа, монгол	кг	1500	2200	1200	1900	2000	1500	2000	1500	1999	2000	2500	1450	1810	
22	Хүрэн манжин, монгол	кг	2000		2500		2500	1500	2300	2200		1500	2200		2090	

23	Сонгино, хятад	кг	1500	1550	1500	1400	2000	1500	1300	1200	1199	1100	1950		1475
24	Алим, фүжи	кг	4000		4500	4000	4000	4000	4000	4000	3999	4500	5500		4250
25	Өндөг, ОХУ	ширхэг	330	340	270	320	350	320	350	330	330	340	320	360	330



Хавсралт 3. Хүнсний барааны дундаж үнийн зэрэгцүүлэлт, 2011-2017 оны 5-р сарын 10

		хэмжих нэгж	2011.05	2012.05	2013.05	2014.05	2015.05	2016.05	17.05.10	2017/2016	2017/2015	2017/2014	2017/2013	2017/2012	2017/2011	
1	"Алтан тариа" гурил	дээд	кг	890	816	991	1160	1185	1275	1205	94.5	101.7	103.9	121.6	147.7	135.4
		1-р зэрэг	кг	708	684	718	885	995	1065	980	92.0	98.5	110.7	136.5	143.3	138.4
2	"Алтан тариа" савласан гурил	дээдийн дээд	кг	1034	1054	1483	1655	1600	1590	1575	99.1	98.4	95.2	106.2	149.4	152.3
		дээд	кг	944	891	1102	1195	1220	1300	1220	93.8	100.0	102.1	110.7	136.9	129.2
		1-р зэрэг	кг	768	736	814	890	1030	1090	1015	93.1	98.5	114.0	124.7	137.9	132.2
		2-р зэрэг	кг	602	571	584	650	830	845	795	94.1	95.8	122.3	136.1	139.2	132.1
3	"Алейка" дээд гурил		кг	948	847	1395	1295	1310	1310	1325	101.1	101.1	102.3	95.0	156.4	139.8
4	Сүү	Сүү ХК 1л	литр		1599	1734	2445	2085	2080	2305	110.8	110.6	94.3	132.9	144.2	
		Сүү ХК 0.5л	литр		708	794	1190	900	925	1005	108.6	111.7	84.5	126.6	141.9	
		Задгай	литр	1000	1067	1200	1500	1235	1300	1735	133.5	140.5	115.7	144.6	162.6	173.5
5	Тараг, Цөцгийтэй		литр		1535	1641	2150	2145	2110	2140	101.4	99.8	99.5	130.4	139.4	
6	Талх	Атар	ширхэг	650	667	825	835	1080	1150	1180	102.6	109.3	141.3	143.0	176.9	181.5
		Зууван чех	ширхэг		908	908	920	1225	1255	1355	108.0	110.6	147.3	149.2	149.2	
		Хар талх	300 гр							940						
7	Будаа	цагаан	кг	1675	1655	1650	2345	2365	2510	2635	105.0	111.4	112.4	159.7	159.2	157.3
		шар	кг	1570	1589	1531	1560	1785	1695	1780	105.0	99.7	114.1	116.3	112.0	113.4
8	Цөцгийн тос, "Сүү" ХК		кг		2553	2125	2295	3005	3255		0.0	0.0	0.0	0.0	0.0	
9	Ургамлын тос, "Янта"		1 литр							3435						
10	Ногоон цай, Гүрж		90 гр							1495						
11	Элсэн чихэр		кг	1669	1660	1661	1655	1750	1785	2560	143.4	146.3	154.7	154.1	154.2	153.4
12	Хонины мах	ястай	кг	4038	7138	8090	8290	7995	7490	7225	96.5	90.4	87.2	89.3	101.2	178.9
		цул	кг	4214	7714	7965	8150	7970	8055	7495	93.0	94.0	92.0	94.1	97.2	177.9
13	Үхрийн мах	ястай	кг	4638	7571	8855	8990	8450	8750	8325	95.1	98.5	92.6	94.0	110.0	179.5
		цул	кг	5163	8763	10285	10820	10590	10090	9195	91.1	86.8	85.0	89.4	104.9	178.1
14	Адууны мах, ястай		кг	3260	6186	6685	6875	5975	5775	6525	113.0	109.2	94.9	97.6	105.5	200.2
15	Ямааны мах, ястай		кг	3040	5575	6235	5875	6300	5350	5065	94.7	80.4	86.2	81.2	90.9	166.6
16	Төмс, монгол		кг	1010	1070	1040	1015	1365	1090	695	63.8	50.9	68.5	66.8	65.0	68.8
17	Лууван, монгол		кг	965	1020	1233	1355	1480	1975	930	47.1	62.8	68.6	75.4	91.2	96.4
18	Байцаа, монгол		кг	1080	1100	1400	1370	1345	2235	1810	81.0	134.6	132.1	129.3	164.5	167.6
19	Хүрэн манжин, монгол		кг							2090						
20	Сонгино, хятад		кг	948	989	1450	1325	1190	1310	1475	112.6	123.9	111.3	101.7	149.1	155.6
21	Алим, фүжи		кг		3570	3457	3745	4245	4035	4250	105.3	100.1	113.5	122.9	119.0	
22	Өндөг, ОХУ		ширхэг	224	273	280	400	305	285	330	115.8	108.2	82.5	117.9	120.9	147.3

Хавсралт 4. Шатахуун, түлшний үнэ, ШТС-аар, 2017.05.10

		хэмжих нэгж	Жаст ойл	Петровис	Магнай трейд	Сод монгол	Шунхлай	Юнигаз	дундаж үнэ
1	Аи-95	литр	1820	1820	1820	1820			1820
2	Аи-80	литр		1480	1480				1480
3	Аи-92	литр	1630	1630	1630	1630	1630		1630
4	Дизель түлш	литр	1720	1720	1720	1720	1720		1720
5	Газ	литр						1050	1050

Хавсралт 5. Шатахууны үнийн зэрэгцүүлэлт, 2017 оны 2, 3, 4, 5-р сарын ажиглалтаар

		хэмжих нэгж	17.02.15	17.02.22	17.03.07	17.03.15	17.03.22	17.03.29	17.04.05	17.04.13	17.04.18	17.04.26	17.05.03	17.05.10	<u>17.05.10</u> <u>17.05.03</u>
1	Аи-95	литр	1820	1820	1820	1820	1820	1820	1820	1820	1820	1820	1820	1820	100.0
2	Аи-80	литр	1480	1480	1480	1480	1480	1480	1480	1480	1480	1480	1480	1480	100.0
3	Аи-92	литр	1630	1630	1630	1630	1630	1630	1630	1630	1630	1630	1630	1630	100.0
4	Дизель түлш	литр	1720	1720	1720	1720	1720	1720	1720	1720	1720	1720	1720	1720	100.0
5	Газ	литр	900	900	900	900	900	1050	1050	1050	1050	1050	1050	1050	100.0

Хавсралт 6. Шатахууны үнэ өөрчлөгдсөн өдөр, 2014-2017 он

		хэмжих нэгж	14.02.19	14.04.30	14.08.13	14.11.26	15.04.15	15.05.13	16.01.27	16.05.25	16.05.31	16.06.08	17.02.08	17.02.15	17.03.29
1	Аи-95	литр	1903	1890	1890	1890	1890	1890	1750	1745	1730	1730	1753	1820	1820
2	Аи-80	литр	1556	1550	1550	1550	1550	1550	1470	1470	1450	1450	1470	1480	1480
3	Аи-92	литр	1670	1660	1660	1660	1660	1660	1580	1552	1534	1530	1569	1630	1630
4	Дизель түлш	литр	1800	1790	1790	1790	1790	1790	1690	1680	1640	1640	1671	1720	1720
5	Газ	литр	1290	1290	1250	1400	1320	1100	1100	1100	1100	900	900	900	1050

Хавсралт 7. Түлшний дундаж үнэ, худалдаж буй байршлаар, 2017.05.10

		хэмжих нэгж		Чингэлтэй	Сүхбаатар	Баянгол	Баянзүрх	Сонгино хайрхан	Дундаж үнэ	
1	Түлшний мод	хар мод	6-7 кг	1 шуудай	2000	2000		1900	1900	1950
		нарс	6-7 кг	1 шуудай						
2	Нүүрс	Налайх	12-14 кг	1 шуудай	2300	2200		2300	2200	2250
		Багануур	12-14 кг	1 шуудай						
		Налайх	1000 кг	тонн				95000	90000	92500
		Багануур	1000 кг	тонн					75000	75000

Нийслэлийн Статистикийн Газар

www.ubstat.mn

2017.05.10