

ТАНИЛЦУУЛГА

Хүнсний барааны үнийн 2017 оны 4-р сарын 13-ны өдрийн ажиглалт

Нийслэлийн төвийн 6 дүүрэгт байрладаг 12 хүнсний зах, худалдааны төвд хийсэн 33 нэр төрлийн хүнсний бараа бүтээгдэхүүний үнийн 2017 оны 4-р сарын 2-р долоо хоногийн ажиглалтаар өмнөх долоо хоногоос 26 нэрийн барааны үнэ **тогтвортой**, 3 нэрийн барааны үнэ **буурсан**, 4 нэрийн барааны үнэ **өсчээ**. Үүнд :

≈ Үнэ тогтвортой

- "Алтан Тариа" задгай гурил дээд
- "Алтан Тариа" задгай гурил I
- "Алтан Тариа" савласан гурил дээдийн дээд
- "Алтан Тариа" савласан гурил дээд
- "Алтан Тариа" савласан гурил I
- "Алтан Тариа" савласан гурил II
- "Алейка" гурил дээд
- "Сүү" ХК хайрцагтай 1 л сүү
- "Сүү" ХК савласан 0.5 л сүү
- Сүү, задгай
- Тараг, Цөцгийтэй
- Талх, "Атар"
- Талх, "Зууван чех"
- Талх, "хөх тарианы хар"
- Цагаан будаа
- Шар будаа
- Цөцгийн тос, Сүү ХК
- Ургамлын тос
- Ногоон цай, "Гүрж"
- Элсэн чихэр
- Адууны мах, ястай
- Ямааны мах, ястай
- Төмс, монгол
- Хүрэн манжин, монгол
- Сонгино, хятад, бөөрөнхий
- Алим, фүжи

⇩ Үнэ буурсан

- Лууван, монгол
- Байцаа, монгол
- Өндөг, ОХУ

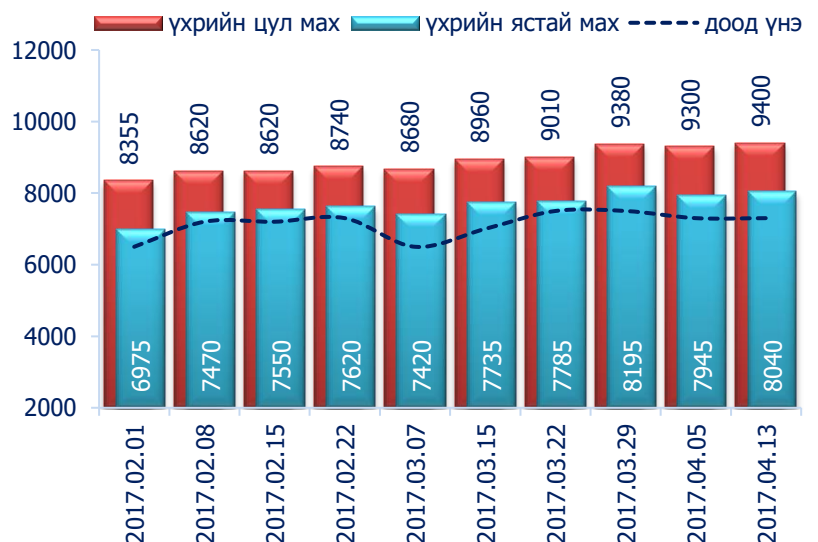
⇧ Үнэ өссөн

- Хонины мах, ястай
- Хонины мах, цул
- Үхрийн мах, ястай
- Үхрийн мах, цул

Махны дундаж үнэ

2017 оны 4-р сарын 2-р долоо хоногт хонины ястай нэг килограмм мах дунджаар 7020 төгрөг, үхрийн ястай мах нэг килограмм нь дунджаар 8040 төгрөгийн үнэтэй байна. Үхрийн ястай махны үнэ өмнөх долоо хоногтой харьцуулахад 1.2 хувиар буюу 95 төгрөгөөр, үхрийн цул махны үнэ 1.1 хувиар буюу 100 төгрөгөөр өссөн байна. Энэ 7 хоногийн ажиглалтаар үхрийн мах "Хүчит Шонхор" хүнсний захад хамгийн хямд буюу 7300 төгрөг, харин "Бөмбөгөр", "Меркури", "Таван-Эрдэнэ" хүнсний захуудад хамгийн өндөр үнэтэй буюу 8500 төгрөг байна.

Зураг 1. Үхрийн 1 кг махны дундаж үнэ, төгрөг



Хүснэгт 1. Нэг килограмм махны жижиглэн худалдах дундаж үнэ, 2013-2017 оны сар, төгрөг

Үхрийн мах												
	I	II	III	IV	V	VI	VII	VIII	IX	X	XI	XII
2013 он	7335	8025	7895	8330	8380	8275	8225	7710	7825	7245	7115	7280
2014 он	7980	7775	8425	8370	8685	8730	7955	7590	7635	7550	7495	7465
2015 он	7415	7565	7810	8080	8145	8445	7985	7230	7005	5975	5620	5520
2016 он	6165	6875	7105	8170	8495	7930	6950	6865	6120	5235	5495	5580
2017 он	6775	7405	7785	8040*								
Хонины мах												
	I	II	III	IV	V	VI	VII	VIII	IX	X	XI	XII
2013 он	6480	7095	7060	7420	7490	7470	7415	6710	6540	6215	6085	6245
2014 он	6855	6675	7040	7630	7800	7685	7030	6585	6395	5965	5835	5940
2015 он	5860	6140	6735	7460	7555	7455	6830	6050	5540	4510	4200	3930
2016 он	4625	5495	5970	6935	6945	6525	5780	5605	4940	4250	3945	4390
2017 он	5650	6030	6675	7020*								

* 2-р долоо хоногийн ажиглалтаар

Зураг 2. Хонины 1 кг махны дундаж үнэ, төгрөг



Хонины ястай махны үнэ өмнөх долоо хоногтой харьцуулахад 2.6 хувиар буюу 180 төгрөгөөр, хонины цул махны үнэ 2.9 хувиар буюу 205 төгрөгөөр тус тус өссөн байлаа. Энэ долоо хоногийн ажиглалтаар хонины мах "Хархорин" хүнсний захад хамгийн хямд буюу 5700 төгрөгөөр, харин "Бөмбөгөр", "Меркури", "Таван-Эрдэнэ" хүнсний захуудад хамгийн өндөр үнэтэй буюу 8000 төгрөгөөр худалдаалж байна.

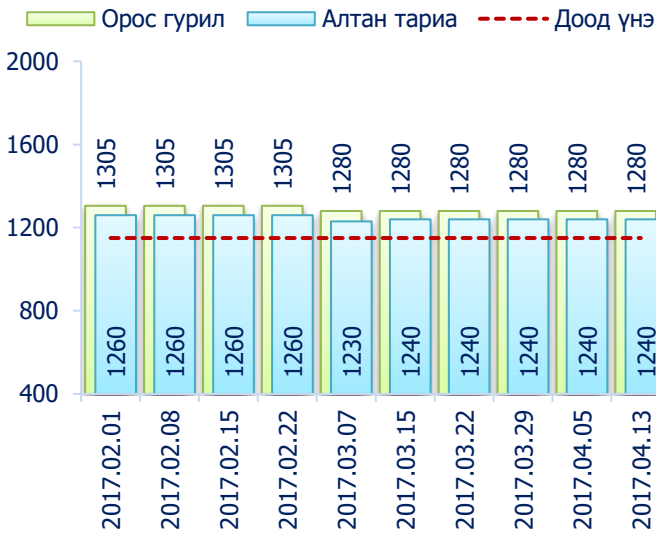
Гурилын үнэ



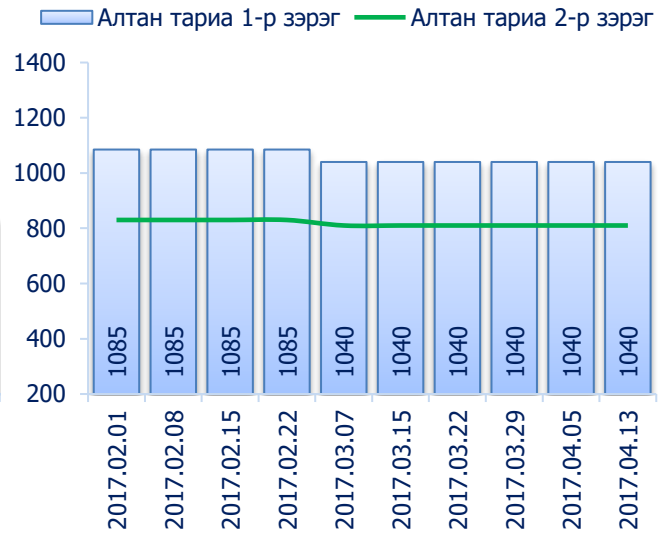
2017 оны 4-р сарын 2-р долоо хоногт нийслэлийн хүнсний томоохон зах, дэлгүүрт "Алтан тариа" савласан нэг кг гурилын үнэ дээд зэрэг нь 1100-1500 төгрөг, 1-р зэргийнх 900-1300 төгрөг, 2-р зэргийнх 749-900 төгрөг байна.

Худалдан авагч олон байдаг "Хүчит шонхор", "Таван эрдэнэ", "Бөмбөгөр", "Баянзүрх", "Хархорин" хүнсний захуудад задгайгаар буюу шуудайгаар худалдаж буй нэг кг дээд зэргийн "Алтан тариа" гурилын үнэ 1150-аас 1300 төгрөгийн үнэ ханштай байна. Харин "Барс" хүнсний захад дээд зэргийн "Алтан тариа" гурил 1100 төгрөг, 1-р зэргийн гурил 950 төгрөгөөр тус тус зарагдаж байна.

Зураг 3. Дээд зэргийн 1 кг гурилын үнэ, төгрөг



Зураг 4. Савласан 1 кг гурилын үнэ, төгрөг




“Атар” талх хүнсний зах, дэлгүүрт 1100-1210 төгрөгийн үнэтэй байна. “Бөмбөгөр”, “Барс”, “Оргил”, “Хархорин” хүнсний захуудад “Атар” талхыг хамгийн хямд буюу 1100 төгрөгөөр, харин “Сансар” супермаркетэд хамгийн өндөр үнээр буюу 1210 төгрөгөөр худалдаалж байна.

Төмс, хүнсний ногоо

2017 оны 4-р сарын 2-р долоо хоногт өмнөх долоо хоногтой харьцуулахад монгол лууван 1.5 хувиар буюу 15 төгрөгөөр, байцаа 1.4 хувиар буюу 25 төгрөгөөр буурсан байна.

Зураг 5. Нэг кг хүнсний ногооны дундаж үнэ, төгрөг



Хэрэглээний үнийн ажиглалтын хавсралт хүснэгт:

- Хавсралт 1. Хүнсний барааны үнийн ажиглалт, хүнсний зах, худалдааны төвөөр, 2017.04.13
- Хавсралт 2. Хүнсний барааны дундаж үнийн зэрэгцүүлэлт, 2017 оны 1, 2, 3, 4-р сар
- Хавсралт 3. Хүнсний барааны дундаж үнийн зэрэгцүүлэлт, 2011-2017 оны 4-р сарын 13
- Хавсралт 4. Шатахуун, түлшний үнэ, ШТС-аар, 2017.04.13
- Хавсралт 5. Шатахууны үнийн зэрэгцүүлэлт, 2017 оны 1, 2, 3, 4-р сарын ажиглалтаар
- Хавсралт 6. Шатахууны үнэ өөрчлөгдсөн өдөр, 2014-2017 он
- Хавсралт 7. Түлшний дундаж үнэ, худалдаж буй байршлаар, 2017.04.13

Хавсралт 1. Хүнсний барааны үнийн ажиглалт, хүнсний зах, худалдааны төвөөр, 2017.04.13

		хэмжих нэгж	Баянзүрх зах	Сансар Супер-маркет	Хүчит шонхор зах	Бөмбөгөр ХТ	Меркури зах	Барс ХТ	Таван эрдэнэ зах	Хархорин зах	Номин Супер-маркет	Макс Супер-маркет	Оргил Супер-маркет	Е Март	Дундаж үнэ	
1	"Алтан тариа" гурил	дээд	кг	1300	1299	1300	1150		1100	1300	1300	1299	1332	1130	1138	1240
		1-р зэрэг	кг	1100	1050	1100	900		950	1100	1100	910	964	920	910	1000
2	"Алтан тариа" савласан гурил	дээдийн дээд	кг	1600	1610	1600	1500	1800	1500	1500	1550	1579	1600		1580	1585
		дээд	кг	1300	1330	1300	1100	1500	1200	1300	1300	1289	1220	1170	1150	1265
		1-р зэрэг	кг	1100	1090	1100	900	1300	1000	1100	1100	929	990	960	940	1040
		2-р зэрэг	кг	850	850	800	800		800	900	800	749		770	760	810
3	"Алейка" дээд гурил		кг	1300	1260	1200	1300	1500	1200	1200	1300	1349	1230	1250		1280
4	Сүү	Сүү ХК 1л	литр	2300	2480	2300	2300	2500	2300	2500	2300	2349	2330	2310	2330	2360
		Сүү ХК 0.5л	литр	1000	1060	1000	1000	1200	1000	1200	1000	1049	1000	990	1000	1040
		Задгай	литр							1700		1699				1700
5	Тараг, Цөцгийтэй		литр	2100	2280	2100	2100	2300	2000	2200	2200	2349	2100	2160	2050	2160
6	Талх	Атар	ширхэг	1200	1210	1200	1100		1100	1200	1100	1209	1170	1100	1200	1165
		Зууван чех	ширхэг	1300	1270	1300	1150	1300	1150	1250	1150	1169	1250	1200	1200	1225
		Хар талх	300 гр	850		900	800	1000	800		800	919	890	850	880	870
7	Будаа	цагаан	кг	2300	3260	2400	2200		2500	2200	2400	3249	2580	3150	3550	2710
		шар	кг	1600	2100	1500	1500		1500	1800	1800	1829	2140	1670	2100	1775
8	Цөцгийн тос, "Сүү" ХК		кг	3300	3420	3000	3500	3500	3000	3300	3200	3279	3410	3300		3290
9	Ургамлын тос, "Янта"		1 литр	3000	3570	3100	3300		3200		3200	3500	3550	3750		3350
10	Ногоон цай, Гүрж		90 гр	1450	1550	1500	1400		1400		1500		1540	1430		1470
11	Элсэн чихэр		кг	2200	2500	2200	2200	2500	2200	2300	2200		3000	2800	2960	2460
12	Хонины мах	ястай	кг	6000		5800	8000	8000	7300	8000	5700	7799	6100		7500	7020
		цул	кг	6500		6500	8500		7800		6500		7200			7165
13	Үхрийн мах	ястай	кг	7500		7300	8500	8500	7500	8500	7500	8799	7000		9300	8040
		цул	кг	8500		9000	9500	10000	9000	9500	8500	9799	9500		10700	9400
14	Адууны мах, ястай		кг	6000		6500	6500			5800						6200
15	Ямааны мах, ястай		кг	4500		4800	5000			5000						4825
16	Төмс, монгол		кг	800	690	600	700	800	600	600	600	649	550	1200	640	700
17	Лууван, монгол		кг	1000	800	1000	1200	1200	800	800	1000	749	950	1500	930	995
18	Байцаа, монгол		кг	1500	2200	1400	1800	2000	1500	1800	1500	1499	1500	2500	1450	1720
19	Хүрэн манжин, монгол		кг	1300	1500	1500	1500	1500	1300	1500	1500		1500	2500	1250	1530
20	Сонгино, хятад		кг	1200	1050	1000	1300	1500	1000	1500	1100	1199	1100	1950		1265
21	Алим, фүжи		кг	4000		3500	4000	4000	3500	4500	4000	4899	4500	5500		4240
22	Өндөг, ОХУ		ширхэг	320	300	320	300	350	320	350	340	339	340	330	360	330

Хавсралт 2. Хүнсний барааны дундаж үнийн зэрэгцүүлэлт, 2017 оны 1, 2, 3, 4-р сар

		хэмжих нэгж	2017 01.18	2017 01.25	2017 02.01	2017 02.08	2017 02.15	2017 02.22	2017 03.07	2017 03.15	2017 03.22	2017 03.29	2017 04.05	2017 04.13	17.04.13 17.04.05	
1	"Алтан тариа" гурил	дээд	кг	1260	1260	1260	1260	1260	1230	1240	1240	1240	1240	1240	100.0	
		1-р зэрэг	кг	1035	1025	1025	1025	1025	990	1000	1000	1000	1000	1000	1000	100.0
2	"Алтан тариа" савласан гурил	дээдийн дээд	кг	1585	1585	1585	1585	1585	1585	1585	1585	1585	1585	1585	100.0	
		дээд	кг	1300	1300	1300	1300	1300	1265	1265	1265	1265	1265	1265	100.0	
		1-р зэрэг	кг	1085	1085	1085	1085	1085	1040	1040	1040	1040	1040	1040	1040	100.0
		2-р зэрэг	кг	825	830	830	830	830	830	810	810	810	810	810	810	100.0
3	"Алейка" дээд гурил	кг	1305	1305	1305	1305	1305	1305	1280	1280	1280	1280	1280	1280	100.0	
4	Сүү	Сүү ХК 1л	литр	2245	2250	2270	2270	2270	2415	2335	2385	2375	2360	2360	100.0	
		Сүү ХК 0.5л	литр	970	1035	1070	1080	1080	1055	1055	1055	1055	1040	1040	100.0	
		Задгай	литр	1250	1275	1275	1275	1275	1700	1700	1700	1700	1700	1700	1700	100.0
5	Тараг, Цөцгийтэй	литр	2100	2160	2175	2185	2185	2185	2170	2170	2170	2170	2160	2160	100.0	
6	Талх	Атар	ширхэг	1165	1165	1165	1165	1165	1165	1165	1165	1165	1165	1165	100.0	
		Зууван чех	ширхэг	1215	1215	1215	1215	1215	1225	1225	1225	1225	1225	1225	100.0	
		Хар талх	300 гр	850	865	865	870	870	870	870	870	870	870	870	870	100.0
7	Будаа	цагаан	кг	2615	2615	2615	2615	2615	2615	2625	2625	2625	2710	2710	100.0	
		шар	кг	1730	1730	1730	1730	1730	1695	1745	1745	1745	1775	1775	100.0	
8	Цөцгийн тос, "Сүү" ХК	кг	3255	3255	3255	3255	3255	3255	3290	3290	3290	3290	3290	3290	100.0	
9	Ургамлын тос, "Янта"	1 литр		3380	3380	3380	3380	3380	3340	3340	3340	3340	3350	3350	100.0	
10	Ногоон цай, Гүрж	90 гр		1485	1485	1485	1485	1485	1470	1470	1470	1470	1470	1470	100.0	
11	Элсэн чихэр	кг	2315	2315	2315	2315	2315	2315	2405	2450	2450	2450	2460	2460	100.0	
12	Хонины мах	ястай	кг	5705	5675	5775	6015	6070	6255	6320	6630	6620	7130	6840	7020	102.6
		цул	кг	6170	6170	6285	6355	6355	6745	6435	6840	6840	7410	6960	7165	102.9
13	Үхрийн мах	ястай	кг	6810	6900	6975	7470	7550	7620	7420	7735	7785	8195	7945	8040	101.2
		цул	кг	8260	8355	8355	8620	8620	8740	8680	8960	9010	9380	9300	9400	101.1
14	Адууны мах, ястай	кг	4650	4625	4625	4625	4625	4625	4625	4875	4875	4925	6200	6200	100.0	
15	Ямааны мах, ястай	кг	4300	4300	4300	4300	4300	4625	4325	4825	4700	4825	4825	4825	100.0	
16	Төмс, монгол	кг	740	740	740	750	750	750	750	750	735	735	700	700	100.0	
17	Лууван, монгол	кг	1030	1055	1055	1050	970	970	1025	1025	1025	1025	1010	995	98.5	
18	Байцаа, монгол	кг	1300	1275	1155	1285	1285	1285	1705	1710	1955	1935	1745	1720	98.6	
19	Хүрэн манжин, монгол	кг	1575	1500	1500	1465	1465	1465	1455	1560	1560	1560	1530	1530	100.0	
20	Сонгино, хятад	кг	1255	1255	1255	1255	1255	1255	1290	1290	1290	1290	1265	1265	100.0	
21	Алим, фүжи	кг	4170	4170	4170	4170	4170	4170	4250	4250	4250	4250	4240	4240	100.0	
22	Өндөг, ОХУ	ширхэг	275	275	290	290	305	305	320	320	320	335	335	330	98.5	

Хавсралт 3. Хүнсний барааны дундаж үнийн зэрэгцүүлэлт, 2011-2017 оны 4-р сарын 13

		хэмжих нэгж	2011.04	2012.04	2013.04	2014.04	2015.04	2016.04	17.04.13	2017/2016	2017/2015	2017/2014	2017/2013	2017/2012	2017/2011	
1	"Алтан тариа" гурил	дээд	кг	890	816	987	1100	1185	1270	1240	97.6	104.6	112.7	125.6	152.0	139.3
		1-р зэрэг	кг	717	684	724	775	1010	1065	1000	93.9	99.0	129.0	138.1	146.2	139.5
2	"Алтан тариа" савласан гурил	дээдийн дээд	кг	1034	1055	1400	1635	1600	1595	1585	99.4	99.1	96.9	113.2	150.2	153.3
		дээд	кг	948	888	1077	1160	1220	1295	1265	97.7	103.7	109.1	117.5	142.5	133.4
		1-р зэрэг	кг	768	732	804	820	1030	1090	1040	95.4	101.0	126.8	129.4	142.1	135.4
		2-р зэрэг	кг	602	584	564	610	845	835	810	97.0	95.9	132.8	143.6	138.7	134.6
3	"Алейка" дээд гурил		кг	948	840	1410	1295	1315	1310	1280	97.7	97.3	98.8	90.8	152.4	135.0
4	Сүү	Сүү ХК 1л	литр		1601	1725	2370	2305	2090	2360	112.9	102.4	99.6	136.8	147.4	
		Сүү ХК 0.5л	литр		700	774	990	985	925	1040	112.4	105.6	105.1	134.4	148.6	
		Задгай	литр	1067	1267	1200	1500	1400	1300	1700	130.8	121.4	113.3	141.7	134.2	159.3
5	Тараг, Цөцгийтэй		литр		1541	1623	2170	2190	2155	2160	100.2	98.6	99.5	133.1	140.2	
6	Талх	Атар	ширхэг	634	667	817	835	1080	1150	1165	101.3	107.9	139.5	142.6	174.7	183.8
		Зууван чех	ширхэг		908	934	920	1180	1255	1225	97.6	103.8	133.2	131.2	134.9	
		Хар талх	300 гр							870						
7	Будаа	цагаан	кг	1705	1655	1738	2350	2350	2510	2710	108.0	115.3	115.3	155.9	163.7	158.9
		шар	кг	1613	1576	1624	1560	1795	1695	1775	104.7	98.9	113.8	109.3	112.6	110.0
8	Цөцгийн тос, "Сүү" ХК		кг		2553	2204	2295	3005	3255	3290	101.1	109.5	143.4	149.3	128.9	
9	Ургамлын тос, "Янта"		1 литр							3350						
10	Ногоон цай, Гүрж		90 гр							1470						
11	Элсэн чихэр		кг	1699	1660	1715	1655	1730	1785	2460	137.8	142.2	148.6	143.4	148.2	144.8
12	Хонины мах	ястай	кг	3388	6988	8129	8000	7890	7555	7020	92.9	89.0	87.8	86.4	100.5	207.2
		цул	кг	3943	7657	8067	7825	7840	8050	7165	89.0	91.4	91.6	88.8	93.6	181.7
13	Үхрийн мах	ястай	кг	4050	7643	9000	8765	8520	8550	8040	94.0	94.4	91.7	89.3	105.2	198.5
		цул	кг	4800	8725	10500	10655	10290	10035	9400	93.7	91.4	88.2	89.5	107.7	195.8
14	Адууны мах, ястай		кг	3260	6157	6600	6675	6025	5650	6200	109.7	102.9	92.9	93.9	100.7	190.2
15	Ямааны мах, ястай		кг	2800	5500	6400	5750	6300	5325	4825	90.6	76.6	83.9	75.4	87.7	172.3
16	Төмс, монгол		кг	969	1080	1050	975	1260	1075	700	65.1	55.6	71.8	66.7	64.8	72.2
17	Лууван, монгол		кг	979	979	1225	1345	1375	1970	995	50.5	72.4	74.0	81.2	101.6	101.6
18	Байцаа, монгол		кг	1060	1060	1450	1340	1310	1915	1720	89.8	131.3	128.4	118.6	162.3	162.3
19	Хүрэн манжин, монгол		кг							1530						
20	Сонгино, хятад		кг	967	1044	1440	1325	1200	1310	1265	96.6	105.4	95.5	87.8	121.2	130.8
21	Алим, фүжи		кг		3520	3648	3775	4245	4035	4240	105.1	99.9	112.3	116.2	120.5	
22	Өндөг, ОХУ		ширхэг	228	266	276	405	305	285	330	115.8	108.2	81.5	119.6	124.1	144.7

Хавсралт 4. Шатахуун, түлшний үнэ, ШТС-аар, 2017.04.13

		хэмжих нэгж	Жаст ойл	Петровис	Магнай трейд	Сод монгол	Шунхлай	Юнигаз	дундаж үнэ
1	Аи-95	литр	1820	1820	1820	1820			1820
2	Аи-80	литр		1480	1480				1480
3	Аи-92	литр	1630	1630	1630	1630	1630		1630
4	Дизель түлш	литр	1720	1720	1720	1720	1720		1720
5	Газ	литр						1050	1050

Хавсралт 5. Шатахууны үнийн зэрэгцүүлэлт, 2017 оны 1, 2, 3, 4-р сарын ажиглалтаар

		хэмжих нэгж	17.01.18	17.01.25	17.02.01	17.02.08	17.02.15	17.02.22	17.03.07	17.03.15	17.03.22	17.03.29	17.04.05	17.04.13	<u>17.04.13</u> 17.04.05
1	Аи-95	литр	1730	1730	1730	1753	1820	1820	1820	1820	1820	1820	1820	1820	100.0
2	Аи-80	литр	1450	1450	1450	1470	1480	1480	1480	1480	1480	1480	1480	1480	100.0
3	Аи-92	литр	1530	1530	1530	1569	1630	1630	1630	1630	1630	1630	1630	1630	100.0
4	Дизель түлш	литр	1640	1640	1640	1671	1720	1720	1720	1720	1720	1720	1720	1720	100.0
5	Газ	литр	900	900	900	900	900	900	900	900	900	1050	1050	1050	100.0

Хавсралт 6. Шатахууны үнэ өөрчлөгдсөн өдөр, 2014-2017 он

		хэмжих нэгж	14.02.19	14.04.30	14.08.13	14.11.26	15.04.15	15.05.13	16.01.27	16.05.25	16.05.31	16.06.08	17.02.08	17.02.15	17.03.29
1	Аи-95	литр	1903	1890	1890	1890	1890	1890	1750	1745	1730	1730	1753	1820	1820
2	Аи-80	литр	1556	1550	1550	1550	1550	1550	1470	1470	1450	1450	1470	1480	1480
3	Аи-92	литр	1670	1660	1660	1660	1660	1660	1580	1552	1534	1530	1569	1630	1630
4	Дизель түлш	литр	1800	1790	1790	1790	1790	1790	1690	1680	1640	1640	1671	1720	1720
5	Газ	литр	1290	1290	1250	1400	1320	1100	1100	1100	1100	900	900	900	1050

Хавсралт 7. Түлшний дундаж үнэ, худалдаж буй байршлаар, 2017.04.13

		хэмжих нэгж		Чингэлтэй	Сүхбаатар	Баянгол	Баянзүрх	Сонгино хайрхан	Дундаж үнэ	
1	Түлшний мод	хар мод	6-7 кг	1 шуудай	1900	2000		1800	1800	1875
		нарс	6-7 кг	1 шуудай						
2	Нүүрс	Налайх	12-14 кг	1 шуудай	2300	2200		2200	2100	2200
		Багануур	12-14 кг	1 шуудай						
		Налайх	1000 кг	тонн				83000	85000	84000
		Багануур	1000 кг	тонн					75000	75000

Нийслэлийн Статистикийн Газар

www.ubstat.mn

2017.04.13