

ТАНИЛЦУУЛГА

Хүнсний барааны үнийн 2017 оны 2-р сарын 22-ны өдрийн ажиглалт

Нийслэлийн төвийн 6 дүүрэгт байрладаг 12 хүнсний зах, худалдааны төвд хийсэн 33 нэр төрлийн хүнсний бараа бүтээгдэхүүний үнийн 2017 оны 2-р сарын 4-р долоо хоногийн ажиглалтаар өмнөх долоо хоногоос 28 нэрийн барааны үнэ **тогтвортой**, 0 нэрийн барааны үнэ **буурсан**, 5 нэрийн барааны үнэ **өсчээ**. Үүнд :

≈ Үнэ тогтвортой

- "Алтан Тариа" задгай гурил дээд
- "Алтан Тариа" задгай гурил I
- "Алтан Тариа" савласан гурил дээдийн дээд
- "Алтан Тариа" савласан гурил дээд
- "Алтан Тариа" савласан гурил I
- "Алтан Тариа" савласан гурил II
- "Алейка" гурил дээд
- "Сүү" ХК хайрцагтай 1 л сүү
- "Сүү" ХК савласан 0.5 л сүү
- Сүү, задгай
- Тараг, Цөцгийтэй
- Талх, "Атар"
- Талх, "Зууван чех"
- Талх, "хөх тарианы хар"
- Цагаан будаа
- Шар будаа
- Цөцгийн тос, Сүү ХК
- Ургамлын тос
- Ногоон цай, "Гүрж"
- Элсэн чихэр
- Адууны мах, ястай
- Төмс, монгол
- Лууван, монгол
- Байцаа, монгол
- Хүрэн манжин, монгол
- Сонгино, хятад, бөөрөнхий
- Алим, фүжи
- Өндөг, ОХУ

↓ Үнэ буурсан

↑ Үнэ өссөн

- Хонины мах, ястай
- Хонины мах, цул
- Үхрийн мах, ястай
- Үхрийн мах, цул
- Ямааны мах, ястай

Махны дундаж үнэ

2017 оны 2-р сарын 4-р долоо хоногт хонины ястай нэг килограмм мах дунджаар 6255 төгрөг, үхрийн ястай мах нэг килограмм нь дунджаар 7620 төгрөгийн үнэтэй байна. Үхрийн ястай махны үнэ өмнөх долоо хоногтой харьцуулахад 0.9 хувиар буюу 70 төгрөгөөр, үхрийн цул махны үнэ 1.4 хувиар буюу 120 төгрөгөөр өссөн байна. Энэ 7 хоногийн ажиглалтаар үхрийн мах "Хархорин" хүнсний захад хамгийн хямд буюу 7300 төгрөг, харин "Таван-Эрдэнэ" хүнсний захад хамгийн өндөр үнэтэй буюу 8500 төгрөг байна.

Зураг 1. Үхрийн 1 кг махны дундаж үнэ, төгрөг



Хүснэгт 1. Нэг килограмм махны жижиглэн худалдах дундаж үнэ, 2013-2017 оны сар, төгрөг

Үхрийн мах												
	I	II	III	IV	V	VI	VII	VIII	IX	X	XI	XII
2013 он	7335	8025	7895	8330	8380	8275	8225	7710	7825	7245	7115	7280
2014 он	7980	7775	8425	8370	8685	8730	7955	7590	7635	7550	7495	7465
2015 он	7415	7565	7810	8080	8145	8445	7985	7230	7005	5975	5620	5520
2016 он	6165	6875	7105	8170	8495	7930	6950	6865	6120	5235	5495	5580
2017 он	6775	7620*										
Хонины мах												
	I	II	III	IV	V	VI	VII	VIII	IX	X	XI	XII
2013 он	6480	7095	7060	7420	7490	7470	7415	6710	6540	6215	6085	6245
2014 он	6855	6675	7040	7630	7800	7685	7030	6585	6395	5965	5835	5940
2015 он	5860	6140	6735	7460	7555	7455	6830	6050	5540	4510	4200	3930
2016 он	4625	5495	5970	6935	6945	6525	5780	5605	4940	4250	3945	4390
2017 он	5650	6255*										

* 4-р долоо хоногийн ажиглалтаар

Зураг 2. Хонины 1 кг махны дундаж үнэ, төгрөг



Хонины ястай махны үнэ өмнөх долоо хоногтой харьцуулахад 3.0 хувиар буюу 185 төгрөг, хонины цул махны үнэ 6.1 хувиар буюу 390 төгрөгөөр тус тус өссөн байлаа. Энэ долоо хоногийн ажиглалтаар хонины мах "Хархорин" хүнсний захад хамгийн хямд буюу 5600 төгрөгөөр, харин "Меркури" хүнсний захад хамгийн өндөр үнэтэй буюу 7500 төгрөгөөр худалдаалж байна.

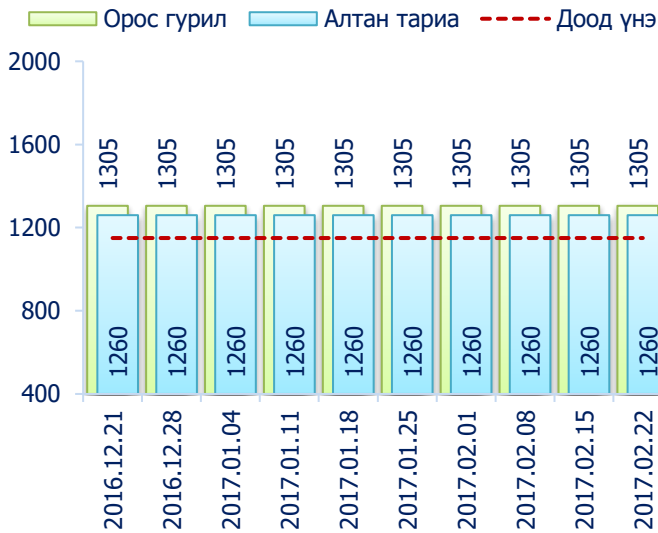
Гурилын үнэ



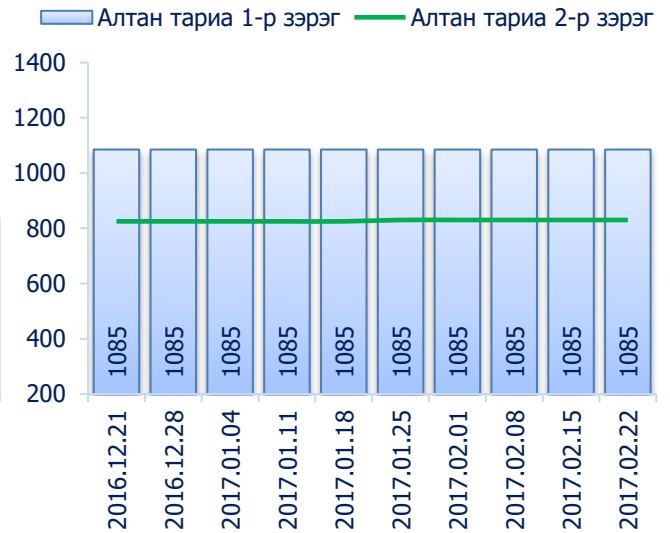
2017 оны 2-р сарын 4-р долоо хоногт нийслэлийн хүнсний томоохон зах, дэлгүүрт "Алтан тариа" савласан нэг кг гурилын үнэ дээд зэрэг нь 1200-1500 төгрөг, 1-р зэргийнх 1000-1300 төгрөг, 2-р зэргийнх 800-900 төгрөг байна.

Худалдан авагч олон байдаг "Хүчит шонхор", "Таван эрдэнэ", "Бөмбөгөр", "Баянзүрх", "Хархорин" хүнсний захуудад задгайгаар буюу шуудайгаар худалдаж буй нэг кг дээд зэргийн "Алтан тариа" гурилын үнэ 1150-аас 1300 төгрөгийн үнэ ханштай байна. Харин "Барс" хүнсний захад дээд зэргийн "Алтан тариа" гурил 1100 төгрөг, 1-р зэргийн гурил 950 төгрөгөөр тус тус зарагдаж байна.

Зураг 3. Дээд зэргийн 1 кг гурилын үнэ, төгрөг



Зураг 4. Савласан 1 кг гурилын үнэ, төгрөг



“Атар” талх хүнсний зах, дэлгүүрт 1100-1210 төгрөгийн үнэтэй байна. “Бөмбөгөр”, “Барс”, “Оргил”, “Хархорин” хүнсний захуудад “Атар” талхыг хамгийн хямд буюу 1100 төгрөгөөр, харин “Сансар” супермаркетэд хамгийн өндөр үнээр буюу 1210 төгрөгөөр худалдаалж байна.



Сар шинийн баярын ширээний ууцны дундаж үнэ 192500 төгрөг байна. 2016 оны сар шинийн баярын өмнөх үеэс ууцны үнэ тогтвортой байлаа. Овор хэмжээ бага ууцыг “Хүчит Шонхор” зах дээр 120000-150000 төгрөг, дунд хэмжээний ууцыг 180000-200000 төгрөг, том овор хэмжээтэй ууцыг 250000-280000 төгрөгөөр тус тус худалдаж байна.



Цагаан сарын баярын ширээний тавгийн гол идээ болох хэвийн боовны үнэ нэг ширхэг нь дунджаар 2062 төгрөг байна. Хамгийн хямд үнэтэй хэвийн боов нь “Өгөөж” үйлдвэрийнх, хамгийн өндөр үнэтэй нь “Бамбууш” үйлдвэрийнх байна. Хэвийн боовны үнийн ялгаа нь харагдах өнгө зүс, амт, чанараас шалтгаалж байв. 2016 оны цагаан сарын баярын өмнөх үеэс хэвийн боовны үнэ 5.5 хувиар буюу 107 төгрөгөөр өссөн байлаа.

Хүснэгт 2. Хэвийн боовны дундаж үнэ, төгрөг, 2012-2017 оноор

	2012 он 02.21	2013 он 02.06	2014 он 01.29	2015 он 02.17	2016 он 02.08	2017 он 02.22
Ширхэг	1549	1942	2048	2050	1955	2062
15 ширхэг	22763	29132	30718	30750	29323	30930
21 ширхэг	32536	40785	43005	43050	41052	43302


Хүснэгт 3. Ууцны дундаж үнэ, төгрөг, 2012-2017 оноор

Үнийн хязгаар	2012 он 02.21	2013 он 02.06	2014 он 01.29	2015 он 02.17	2016 он 02.08	2017 он 02.22
Дээд	206000	300000	400000	315000	260000	265000
Доод	120200	106667	125000	145000	125000	120000

Төмс, хүнсний ногоо

Зураг 5. Нэг кг хүнсний ногооны дундаж үнэ, төгрөг

2017 оны 2-р сарын 4-р долоо хоногт өмнөх долоо хоногтой харьцуулахад хүнсний ногооны үнэ тогтвортой байв.



Хэрэглээний үнийн ажиглалтын хавсралт хүснэгт:

Хавсралт 1. Хүнсний барааны үнийн ажиглалт, хүнсний зах, худалдааны төвөөр, 2017.02.22

Хавсралт 2. Хүнсний барааны дундаж үнийн зэрэгцүүлэлт, 2016 оны 12-р сар, 2017 оны 1, 2-р сар

Хавсралт 3. Хүнсний барааны дундаж үнийн зэрэгцүүлэлт, 2011-2017 оны 2-р сарын 22

Хавсралт 4. Хэвийн боов, хонины ууцны дундаж үнэ, 2017.02.22

Хавсралт 5. Шатахуун, түлшний үнэ, ШТС-аар, 2017.02.22

Хавсралт 6. Шатахууны үнийн зэрэгцүүлэлт, 2016 оны 12-р сар, 2017 оны 1, 2-р сарын ажиглалтаар

Хавсралт 7. Шатахууны үнэ өөрчлөгдсөн өдөр, 2014-2017 он

Хавсралт 8. Түлшний дундаж үнэ, худалдаж буй байршлаар, 2017.02.22