

## ТАНИЛЦУУЛГА

Хүнсний барааны үнийн 2017 оны 2-р сарын 15-ны өдрийн ажиглалт

Нийслэлийн төвийн 6 дүүрэгт байрладаг 12 хүнсний зах, худалдааны төвд хийсэн 33 нэр төрлийн хүнсний бараа бүтээгдэхүүний үнийн 2017 оны 2-р сарын 3-р долоо хоногийн ажиглалтаар өмнөх долоо хоногоос 29 нэрийн барааны үнэ **тогтвортой**, 1 нэрийн барааны үнэ **буурсан**, 3 нэрийн барааны үнэ **өсчээ**. Үүнд :

## ≈ Үнэ тогтвортой

- "Алтан Тариа" задгай гурил дээд
- "Алтан Тариа" задгай гурил I
- "Алтан Тариа" савласан гурил дээдийн дээд
- "Алтан Тариа" савласан гурил дээд
- "Алтан Тариа" савласан гурил I
- "Алтан Тариа" савласан гурил II
- "Алейка" гурил дээд
- "Сүү" ХК хайрцагтай 1 л сүү
- "Сүү" ХК савласан 0.5 л сүү
- Сүү, задгай
- Тараг, Цөцгийтэй
- Талх, "Атар"
- Талх, "Зууван чех"
- Талх, "хөх тарианы хар"
- Цагаан будаа
- Шар будаа
- Цөцгийн тос, Сүү ХК
- Ургамлын тос
- Ногоон цай, "Гүрж"
- Элсэн чихэр
- Хонины мах, цул
- Үхрийн мах, цул
- Адууны мах, ястай
- Ямааны мах, ястай
- Төмс, монгол
- Байцаа, монгол
- Хүрэн манжин, монгол
- Сонгино, хятад, бөөрөнхий
- Алим, фүжи

## ↓ Үнэ буурсан

- Лууван, монгол

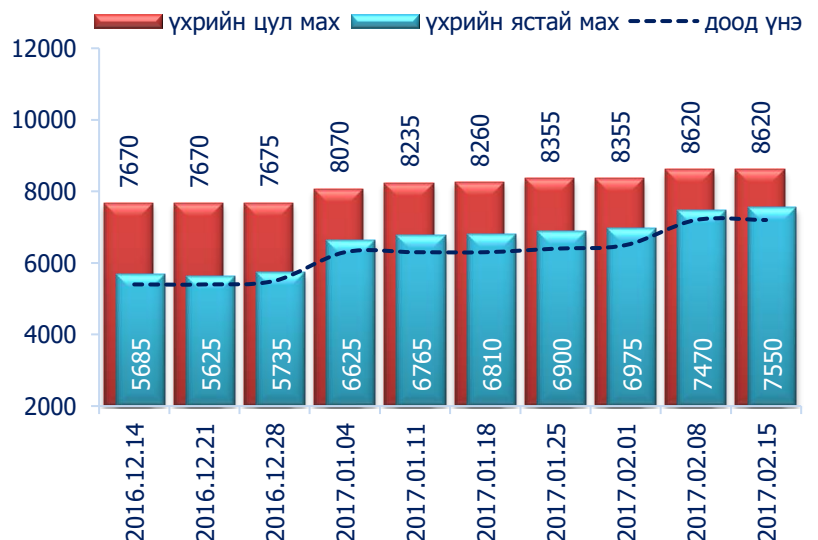
## ↑ Үнэ өссөн

- Хонины мах, ястай
- Үхрийн мах, ястай
- Өндөг, ОХУ

## Махны дундаж үнэ

2017 оны 2-р сарын 3-р долоо хоногт хонины ястай нэг килограмм мах дунджаар 6070 төгрөг, үхрийн ястай мах нэг килограмм нь дунджаар 7550 төгрөгийн үнэтэй байна. Үхрийн ястай махны үнэ өмнөх долоо хоногтой харьцуулахад 1.1 хувиар буюу 80 төгрөгөөр өсч, харин үхрийн цул махны үнэ тогтвортой байв. Энэ 7 хоногийн ажиглалтаар үхрийн мах "Баянзүрх", "Хархорин" хүнсний захуудад хамгийн хямд буюу 7300 төгрөг, харин "Бөмбөгөр", "Меркури", "Таван-Эрдэнэ" хүнсний захуудад хамгийн өндөр үнэтэй буюу 8000 төгрөг байна.

Зураг 1. Үхрийн 1 кг махны дундаж үнэ, төгрөг



## Хүснэгт 1. Нэг килограмм махны жижиглэн худалдах дундаж үнэ, 2013-2017 оны сар, төгрөг

Үхрийн мах												
	I	II	III	IV	V	VI	VII	VIII	IX	X	XI	XII
2013 он	7335	8025	7895	8330	8380	8275	8225	7710	7825	7245	7115	7280
2014 он	7980	7775	8425	8370	8685	8730	7955	7590	7635	7550	7495	7465
2015 он	7415	7565	7810	8080	8145	8445	7985	7230	7005	5975	5620	5520
2016 он	6165	6875	7105	8170	8495	7930	6950	6865	6120	5235	5495	5580
2017 он	6775	7550*										
Хонины мах												
	I	II	III	IV	V	VI	VII	VIII	IX	X	XI	XII
2013 он	6480	7095	7060	7420	7490	7470	7415	6710	6540	6215	6085	6245
2014 он	6855	6675	7040	7630	7800	7685	7030	6585	6395	5965	5835	5940
2015 он	5860	6140	6735	7460	7555	7455	6830	6050	5540	4510	4200	3930
2016 он	4625	5495	5970	6935	6945	6525	5780	5605	4940	4250	3945	4390
2017 он	5650	6070*										

\* 3-р долоо хоногийн ажиглалтаар

## Зураг 2. Хонины 1 кг махны дундаж үнэ, төгрөг



Хонины ястай махны үнэ өмнөх долоо хоногтой харьцуулахад 0.9 хувиар буюу 55 төгрөгөөр нэмэгдэж, харин хонины цул махны үнэ тогтвортой байлаа. Энэ долоо хоногийн ажиглалтаар хонины мах "Баянзүрх", "Хүчит Шонхор", "Хархорин" хүнсний захуудад хамгийн хямд буюу 5200 төгрөгөөр, харин "Меркури" хүнсний захад хамгийн өндөр үнэтэй буюу 7500 төгрөгөөр худалдаалж байна.

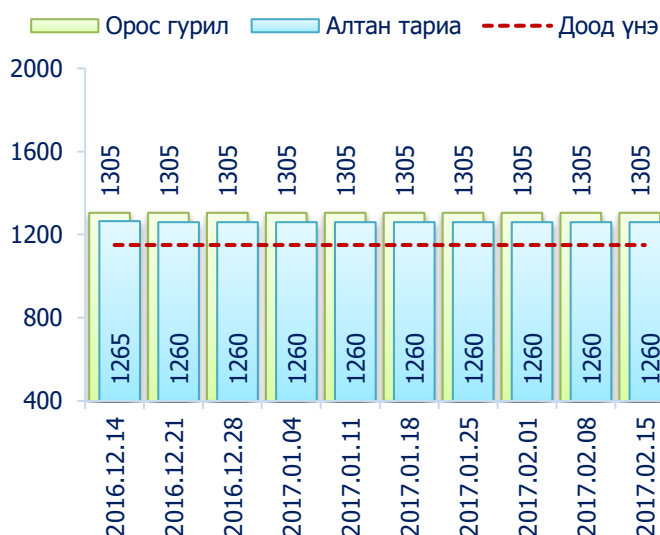
## Гурилын үнэ



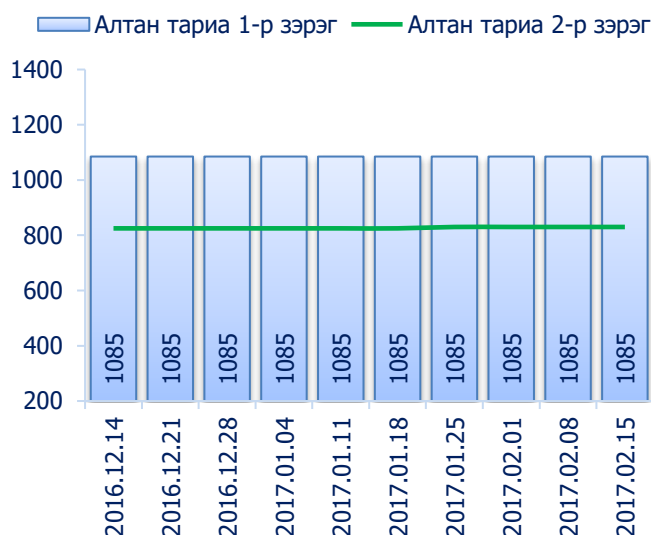
2017 оны 2-р сарын 3-р долоо хоногт нийслэлийн хүнсний томоохон зах, дэлгүүрт "Алтан тариа" савласан нэг кг гурилын үнэ дээд зэрэг нь 1200-1500 төгрөг, 1-р зэргийнх 1000-1300 төгрөг, 2-р зэргийнх 800-900 төгрөг байна.

Худалдан авагч олон байдаг "Хүчит шонхор", "Таван эрдэнэ", "Бөмбөгөр", "Баянзүрх", "Хархорин" хүнсний захуудад задгайгаар буюу шуудайгаар худалдаж буй нэг кг дээд зэргийн "Алтан тариа" гурилын үнэ 1150-аас 1300 төгрөгийн үнэ ханштай байна. Харин "Барс" хүнсний захад дээд зэргийн "Алтан тариа" гурил 1100 төгрөг, 1-р зэргийн гурил 950 төгрөгөөр тус тус зарагдаж байна.

Зураг 3. Дээд зэргийн 1 кг гурилын үнэ, төгрөг



Зураг 4. Савласан 1 кг гурилын үнэ, төгрөг



“Атар” талх хүнсний зах, дэлгүүрт 1100-1210 төгрөгийн үнэтэй байна. “Бөмбөгөр”, “Барс”, “Оргил”, “Хархорин” хүнсний захуудад “Атар” талхыг хамгийн хямд буюу 1100 төгрөгөөр, харин “Сансар” супермаркетэд хамгийн өндөр үнээр буюу 1210 төгрөгөөр худалдаалж байна.



Сар шинийн баярын ширээний ууцны дундаж үнэ 192500 төгрөг байна. 2016 оны сар шинийн баярын өмнөх үеэс ууцны үнэ тогтвортой байлаа. Овор хэмжээ бага ууцыг “Хүчит Шонхор” зах дээр 120000-150000 төгрөг, дунд хэмжээний ууцыг 180000-200000 төгрөг, том овор хэмжээтэй ууцыг 250000-280000 төгрөгөөр тус тус худалдаж байна.



Цагаан сарын баярын ширээний тавгийн гол идээ болох хэвийн боовны үнэ нэг ширхэг нь дунджаар 2062 төгрөг байна. Хамгийн хямд үнэтэй хэвийн боов нь “Өгөөж” үйлдвэрийнх, хамгийн өндөр үнэтэй нь “Бамбууш” үйлдвэрийнх байна. Хэвийн боовны үнийн ялгаа нь харагдах өнгө зүс, амт, чанараас шалтгаалж байв. 2016 оны цагаан сарын баярын өмнөх үеэс хэвийн боовны үнэ 5.5 хувиар буюу 107 төгрөгөөр өссөн байлаа.

Хүснэгт 2. Хэвийн боовны дундаж үнэ, төгрөг, 2012-2017 оноор

	2012 он 02.15	2013 он 01.30	2014 он 01.22	2015 он 02.11	2016 он 02.03	2017 он 02.15
Ширхэг	1535	1972	2035	2120	1955	2062
15 ширхэг	22314	29579	30525	31800	29323	30930
21 ширхэг	32240	41410	42735	44520	41052	43302

## Хүснэгт 3. Ууцны дундаж үнэ, төгрөг, 2012-2017 оноор

Үнийн хязгаар	2012 он 02.15	2013 он 01.30	2014 он 01.22	2015 он 02.11	2016 он 02.03	2017 он 02.15
Дээд	213500	283333	400000	315000	260000	265000
Доод	127700	100000	125000	145000	125000	120000

**Төмс, хүнсний ногоо**

Зураг 5. Нэг кг хүнсний ногооны дундаж үнэ, төгрөг

2017 оны 2-р сарын 3-р долоо хоногт өмнөх долоо хоногтой харьцуулахад монгол лууван 7.6 хувиар буюу 80 төгрөгөөр буурсан байна.



## Хэрэглээний үнийн ажиглалтын хавсралт хүснэгт:

Хавсралт 1. Хүнсний барааны үнийн ажиглалт, хүнсний зах, худалдааны төвөөр, 2017.02.15

Хавсралт 2. Хүнсний барааны дундаж үнийн зэрэгцүүлэлт, 2016 оны 11, 12-р сар, 2017 оны 1, 2-р сар

Хавсралт 3. Хүнсний барааны дундаж үнийн зэрэгцүүлэлт, 2011-2017 оны 2-р сарын 15

Хавсралт 4. Хэвийн боов, хонины ууцны дундаж үнэ, 2017.02.15

Хавсралт 5. Шатахуун, түлшний үнэ, ШТС-аар, 2017.02.15

Хавсралт 6. Шатахууны үнийн зэрэгцүүлэлт, 2016 оны 11, 12-р сар, 2017 оны 1, 2-р сарын ажиглалтаар

Хавсралт 7. Шатахууны үнэ өөрчлөгдсөн өдөр, 2014-2017 он

Хавсралт 8. Түлшний дундаж үнэ, худалдаж буй байршлаар, 2017.02.15

Хавсралт 1. Хүнсний барааны үнийн ажиглалт, хүнсний зах, худалдааны төвөөр, 2017.02.15

		хэмжих нэгж	Баянзүрх зах	Сансар Супер-маркет	Хүчит шонхор зах	Бөмбөгөр ХТ	Меркури зах	Барс ХТ	Таван эрдэнэ зах	Хархорин зах	Номин Супер-маркет	Макс Супер-маркет	Оргил Супер-маркет	Е Март	Дундаж үнэ	
1	"Алтан тариа" гурил	дээд	кг	1300	1299	1300	1150	1100	1300	1300	1299	1332	1243	1218	1260	
		1-р зэрэг	кг	1100	1050	1100	900	950	1100	1100	910	1068		978	1025	
2	"Алтан тариа" савласан гурил	дээдийн дээд	кг	1600	1610	1600	1500	1800	1500	1500	1550	1579	1660	1540	1580	1585
		дээд	кг	1300	1330	1300	1200	1500	1200	1300	1300	1289	1360	1290	1240	1300
		1-р зэрэг	кг	1100	1090	1100	1000	1300	1000	1100	1100	1049	1100	1088	1010	1085
		2-р зэрэг	кг	850	860	800	800		800	900	800			830	830	830
3	"Алейка" дээд гурил	кг	1300	1260	1200	1300	1500	1200	1300	1300	1379	1370	1270		1305	
4	Сүү	Сүү ХК 1л	литр	2200	2360	2300	2250	2300	2250	2300	2349	2220	2220	2220	2270	
		Сүү ХК 0.5л	литр	1000	1060	1100	1100	1200	1050	1200	1100	1030	1000	1020	1070	1080
		Задгай	литр			1000				1200	1200	1699				1275
5	Тараг, Цөцгийтэй	литр	2100	2280	2200	2100	2300	2100	2300	2200	2249	2100	2160	2130	2185	
6	Талх	Атар	ширхэг	1200	1210	1200	1100		1100	1200	1100	1209	1170	1100	1200	1165
		Зууван чех	ширхэг	1300	1270	1300	1150		1150	1250	1150	1169	1200	1200	1200	1215
		Хар талх	300 гр	850		900	800	1000	800		800	919	890	850	880	870
7	Будаа	цагаан	кг	2300	3260	2400	2200		2400	2300	2400	3249	2580	3060		2615
		шар	кг	1600	2100	1500	1500		1300	1900	1800		2140			1730
8	Цөцгийн тос, "Сүү" ХК	кг	3200	3300	3000	3500	3500	3000	3500	3200	3279	3220	3080		3255	
9	Ургамлын тос, "Янта"	1 литр	3300	3570	3300	3300		3200		3300	3500	3550			3380	
10	Ногоон цай, Гүрж	90 гр	1450	1550	1500	1400		1400		1500		1540	1520		1485	
11	Элсэн чихэр	кг	2200	2500	2000	2200	2500	2100	2300	2000		3000	2370		2315	
12	Хонины мах	ястай	кг	5200		5200	7000	7500	6200	7000	5200	6399	4950		6070	
		цул	кг	5700		5600	7500		6500	7500	5700		6000		6355	
13	Үхрийн мах	ястай	кг	7300		7500	8000	8000	7800	8000	7300	7499	6500		7600	7550
		цул	кг	8000		8500	8800	9000	8800	8800	8500	8799	8000		8980	8620
14	Адууны мах, ястай	кг	4500		4500	5000				4500					4625	
15	Ямааны мах, ястай	кг	4000		4300	4800				4100					4300	
16	Төмс, монгол	кг	800	690	600	700	800	600	1000	600	649	800	1200	590	750	
17	Лууван, монгол	кг	1000	800	1000	1000	1000	800	900	1000	749	1000	1500	880	970	
18	Байцаа, монгол	кг	800	1500	1000	1000	1000	1000	1200	1000	1500	1350	2500	1550	1285	
19	Хүрэн манжин, монгол	кг	1300	1500	1500	1500	1500	1300	1500	1500		1600			1465	
20	Сонгино, хятад	кг	1500	1050	1000	1300	1500	1000	1200	1100	1199	1450	1500		1255	
21	Алим, фүжи	кг	3500		3500	4500	4000	3500	4500	4000	4899	4800	4500		4170	
22	Өндөг, ОХУ	ширхэг	290	300	300	280	300	290	300	300	329	300	320	350	305	

Хавсралт 2. Хүнсний барааны дундаж үнийн зэрэгцүүлэлт, 2016 оны 11, 12-р сар, 2017 оны 1, 2-р сар

		хэмжих нэгж	2016 11.30	2016 12.07	2016 12.14	2016 12.21	2016 12.28	2017 01.04	2017 01.11	2017 01.18	2017 01.25	2017 02.01	2017 02.08	2017 02.15	17.02.15 17.02.08	
1	"Алтан тариа" гурил	дээд	кг	1270	1265	1265	1260	1260	1260	1260	1260	1260	1260	1260	100.0	
		1-р зэрэг	кг	1065	1040	1040	1035	1035	1035	1035	1035	1025	1025	1025	1025	100.0
2	"Алтан тариа" савласан гурил	дээдийн дээд	кг	1585	1585	1585	1585	1585	1585	1585	1585	1585	1585	1585	1585	100.0
		дээд	кг	1305	1300	1300	1300	1300	1300	1300	1300	1300	1300	1300	1300	100.0
		1-р зэрэг	кг	1095	1085	1085	1085	1085	1085	1085	1085	1085	1085	1085	1085	100.0
		2-р зэрэг	кг	825	825	825	825	825	825	825	825	830	830	830	830	100.0
3	"Алейка" дээд гурил	кг	1305	1305	1305	1305	1305	1305	1305	1305	1305	1305	1305	1305	100.0	
4	Сүү	Сүү ХК 1л	литр	2165	2190	2225	2240	2240	2250	2250	2245	2250	2270	2270	2270	100.0
		Сүү ХК 0.5л	литр	935	945	960	960	960	965	965	970	1035	1070	1080	1080	100.0
		Задгай	литр	1250	1250	1250	1250	1250	1250	1250	1250	1275	1275	1275	1275	100.0
5	Тараг, Цөцгийтэй	литр	2085	2085	2085	2095	2085	2085	2095	2100	2160	2175	2185	2185	100.0	
6	Талх	Атар	ширхэг	1160	1165	1165	1165	1165	1165	1165	1165	1165	1165	1165	1165	100.0
		Зууван чех	ширхэг	1215	1215	1215	1215	1215	1215	1215	1215	1215	1215	1215	1215	100.0
		Хар талх	300 гр								850	865	865	870	870	100.0
7	Будаа	цагаан	кг	2605	2605	2605	2605	2605	2615	2615	2615	2615	2615	2615	2615	100.0
		шар	кг	1730	1730	1730	1730	1730	1730	1730	1730	1730	1730	1730	1730	100.0
8	Цөцгийн тос, "Сүү" ХК	кг	3255	3255	3255	3255	3255	3255	3255	3255	3255	3255	3255	3255	100.0	
9	Ургамлын тос, "Янта"	1 литр									3380	3380	3380	3380	100.0	
10	Ногоон цай, Гүрж	90 гр									1485	1485	1485	1485	100.0	
11	Элсэн чихэр	кг	2315	2315	2315	2315	2315	2315	2315	2315	2315	2315	2315	2315	100.0	
12	Хонины мах	ястай	кг	3860	4110	4260	4260	4935	5510	5705	5705	5675	5775	6015	6070	100.9
		цул	кг	5045	5045	5145	5145	5655	5955	6215	6170	6170	6285	6355	6355	100.0
13	Үхрийн мах	ястай	кг	5575	5270	5685	5625	5735	6625	6765	6810	6900	6975	7470	7550	101.1
		цул	кг	7215	7255	7670	7670	7675	8070	8235	8260	8355	8355	8620	8620	100.0
14	Адууны мах, ястай	кг	4405	4405	4405	4405	4405	4650	4650	4650	4625	4625	4625	4625	100.0	
15	Ямааны мах, ястай	кг	3355	3430	3650	3505	3590	4300	4300	4300	4300	4300	4300	4300	100.0	
16	Төмс, монгол	кг	735	730	740	750	750	745	740	740	740	740	750	750	100.0	
17	Лууван, монгол	кг	915	1055	1010	995	1020	1020	1030	1030	1055	1055	1050	970	92.4	
18	Байцаа, монгол	кг	800	950	1145	1255	1300	1300	1300	1300	1275	1155	1285	1285	100.0	
19	Хүрэн манжин, монгол	кг								1575	1500	1500	1465	1465	100.0	
20	Сонгино, хятад	кг	1255	1255	1255	1255	1255	1255	1255	1255	1255	1255	1255	1255	100.0	
21	Алим, фүжи	кг	4170	4170	4170	4170	4170	4170	4170	4170	4170	4170	4170	4170	100.0	
22	Өндөг, ОХУ	ширхэг	270	275	275	275	275	275	275	275	275	290	290	305	105.2	

Хавсралт 3. Хүнсний барааны дундаж үнийн зэрэгцүүлэлт, 2011-2017 оны 2-р сарын 15

		хэмжих нэгж	2011.02	2012.02	2013.02	2014.02	2015.02	2016.02	17.02.15	2017/2016	2017/2015	2017/2014	2017/2013	2017/2012	2017/2011	
1	"Алтан тариа" гурил	дээд	кг	898	845	904	1105	1185	1270	1260	99.2	106.3	114.0	139.4	149.1	140.3
		1-р зэрэг	кг	749	696	718	770	1005	1065	1025	96.2	102.0	133.1	142.8	147.3	136.8
2	"Алтан тариа" савласан гурил	дээдийн дээд	кг	1034	1092	1500	1660	1575	1595	1585	99.4	100.6	95.5	105.7	145.1	153.3
		дээд	кг	943	911	923	1155	1220	1295	1300	100.4	106.6	112.6	140.8	142.7	137.9
		1-р зэрэг	кг	773	757	788	800	1035	1090	1085	99.5	104.8	135.6	137.7	143.3	140.4
		2-р зэрэг	кг	597	597	594	600	840	835	830	99.4	98.8	138.3	139.7	139.0	139.0
3	"Алейка" дээд гурил	кг	937	905	1286	1320	1325	1310	1305	99.6	98.5	98.9	101.5	144.2	139.3	
4	Сүү	Сүү ХК 1л	литр		1727	1740	2250	2315	2125	2270	106.8	98.1	100.9	130.5	131.4	
		Сүү ХК 0.5л	литр		773	683	965	990	930	1080	116.1	109.1	111.9	158.1	139.7	
		Задгай	литр	1200	1333	1200	1535	1400	1300	1275	98.1	91.1	83.1	106.3	95.6	106.3
5	Тараг, Цөцгийтэй	литр		1619	1634	2130	2155	2215	2185	98.6	101.4	102.6	133.7	135.0		
6	Талх	Атар	ширхэг	632	650	658	835	1065	1150	1165	101.3	109.4	139.5	177.1	179.2	184.3
		Зууван чех	ширхэг		859	924	920	1180	1255	1215	96.8	103.0	132.1	131.5	141.4	
		Хар талх	300 гр							870						
7	Будаа	цагаан	кг	1705	1677	1725	2350	2350	2510	2615	104.2	111.3	111.3	151.6	155.9	153.4
		шар	кг	1656	1626	1647	1575	1795	1695	1730	102.1	96.4	109.8	105.0	106.4	104.5
8	Цөцгийн тос, "Сүү" ХК	кг		2186	2238	2295	3005	3255	3255	100.0	108.3	141.8	145.4	148.9		
9	Ургамлын тос, "Янта"	1 литр							3380							
10	Ногоон цай, Гүрж	90 гр							1485							
11	Элсэн чихэр	кг	1704	1697	1729	1650	1730	1785	2315	129.7	133.8	140.3	133.9	136.4	135.9	
12	Хонины мах	ястай	кг	4261	5513	7360	7455	6980	6100	6070	99.5	87.0	81.4	82.5	110.1	142.5
		цул	кг	4514	5750	7500	7400	7145	6650	6355	95.6	88.9	85.9	84.7	110.5	140.8
13	Үхрийн мах	ястай	кг	4775	6600	8186	8390	8080	7180	7550	105.2	93.4	90.0	92.2	114.4	158.1
		цул	кг	5400	7263	9000	9900	9765	8400	8620	102.6	88.3	87.1	95.8	118.7	159.6
14	Адууны мах, ястай	кг	3620	4633	6150	6500	5675	4825	4625	95.9	81.5	71.2	75.2	99.8	127.8	
15	Ямааны мах, ястай	кг	3400	4460	5900	5675	5025	4200	4300	102.4	85.6	75.8	72.9	96.4	126.5	
16	Төмс, монгол	кг	975	1019	1040	900	1145	1045	750	71.8	65.5	83.3	72.1	73.6	76.9	
17	Лууван, монгол	кг	942	955	1189	1295	1225	1840	970	52.7	79.2	74.9	81.6	101.6	103.0	
18	Байцаа, монгол	кг	1029	979	1450	1250	1145	1430	1285	89.9	112.2	102.8	88.6	131.3	124.9	
19	Хүрэн манжин, монгол	кг							1465							
20	Сонгино, хятад	кг	943	967	1270	1285	1195	1255	1255	100.0	105.0	97.7	98.8	129.8	133.1	
21	Алим, фүжи	кг		3177	3829	3825	4245	4035	4170	103.3	98.2	109.0	108.9	131.3		
22	Өндөг, ОХУ	ширхэг	234	259	269	405	320	285	305	107.0	95.3	75.3	113.4	117.8	130.3	



Хавсралт 4. Хэвийн боов, хонины ууцны дундаж үнэ, 2017.02.15

		хэмжих нэгж	Баянзүрх зах	Сансар Супер-маркет	Хүчит шонхор зах	Бөмбөгөр ХТ	Меркури зах	Барс ХТ	Таван эрдэнэ зах	Хархорин зах	Номин Супер-маркет	Макс Супер-маркет	Оргил Супер-маркет	Е Март	Дундаж үнэ
<b>Хэвийн боов</b>															
1	"Өгөөж - Чихэр боов" ХК	ширхэг	1850	1850				1850				1850			1850
		15 шир	27750	27750				27750				27750			27750
		21 шир	38850	38850				38850				38850			38850
2	"Талх чихэр" ХК	ширхэг	2100		2100			2100		2100		2100			2100
		15 шир	31500		31500			31500		31500		31500			31500
		21 шир	44100		44100			44100		44100		44100			44100
3	"Атар Өргөө" ХК	ширхэг								2100					2100
		15 шир								31500					31500
		21 шир								44100					44100
4	"Бамбууш" ХХК	ширхэг		2280							2200				2240
		15 шир		34200							33000				33600
		21 шир		47880							46200				47040
5	Бусад үйлдвэр	ширхэг	1800		2000	1800	2500	2000							2020
		15 шир	27000		30000	27000	37500	30000							30300
		21 шир	37800		42000	37800	52500	42000							42420
<b>Хонины ууц</b>															
6	Дээд үнэ	ширхэг			280000					250000					265000
	Доод үнэ	ширхэг			120000					120000					120000



Хавсралт 5. Шатахуун, түлшний үнэ, ШТС-аар, 2017.02.15

		хэмжих нэгж	Жаст ойл	Петровис	Магнай трейд	Сод монгол	Шунхлай	Юнигаз	дундаж үнэ
1	Аи-95	литр	1820	1820	1820	1820			1820
2	Аи-80	литр		1480	1480				1480
3	Аи-92	литр	1630	1630	1630	1630	1630		1630
4	Дизель түлш	литр	1720	1720	1720	1720	1720		1720
5	Газ	литр						900	900

Хавсралт 6. Шатахууны үнийн зэрэгцүүлэлт, 2016 оны 11, 12-р сар, 2017 оны 1, 2-р сарын ажиглалтаар

		хэмжих нэгж	16.11.30	16.12.07	16.12.14	16.12.21	16.12.28	17.01.04	17.01.11	17.01.18	17.01.25	17.02.01	17.02.08	17.02.15	<u>17.02.15</u> 17.02.08
1	Аи-95	литр	1730	1730	1730	1730	1730	1730	1730	1730	1730	1730	1753	1820	103.9
2	Аи-80	литр	1450	1450	1450	1450	1450	1450	1450	1450	1450	1450	1470	1480	100.7
3	Аи-92	литр	1530	1530	1530	1530	1530	1530	1530	1530	1530	1530	1569	1630	103.9
4	Дизель түлш	литр	1640	1640	1640	1640	1640	1640	1640	1640	1640	1640	1671	1720	102.9
5	Газ	литр	900	900	900	900	900	900	900	900	900	900	900	900	100.0

Хавсралт 7. Шатахууны үнэ өөрчлөгдсөн өдөр, 2014-2017 он

		хэмжих нэгж	14.02.12	14.02.19	14.04.30	14.08.13	14.11.26	15.04.15	15.05.13	16.01.27	16.05.25	16.05.31	16.06.08	17.02.08	17.02.15
1	Аи-95	литр	1873	1903	1890	1890	1890	1890	1890	1750	1745	1730	1730	1753	1820
2	Аи-80	литр	1544	1556	1550	1550	1550	1550	1550	1470	1470	1450	1450	1470	1480
3	Аи-92	литр	1646	1670	1660	1660	1660	1660	1660	1580	1552	1534	1530	1569	1630
4	Дизель түлш	литр	1776	1800	1790	1790	1790	1790	1790	1690	1680	1640	1640	1671	1720
5	Газ	литр	1290	1290	1290	1250	1400	1320	1100	1100	1100	1100	900	900	900

Хавсралт 8. Түлшний дундаж үнэ, худалдаж буй байршлаар, 2017.02.15

		хэмжих нэгж		Чингэлтэй	Сүхбаатар	Баянгол	Баянзүрх	Сонгино хайрхан	Дундаж үнэ	
1	Түлшний мод	хар мод	6-7 кг	1 шуудай	1700	1600		1500	1700	1625
		нарс	6-7 кг	1 шуудай						
2	Нүүрс	Налайх	12-14 кг	1 шуудай	2000	2000		1900	1800	1925
		Багануур	12-14 кг	1 шуудай						
		Налайх	1000 кг	тонн				92000	107000	99500
		Багануур	1000 кг	тонн					77000	77000

Нийслэлийн Статистикийн Газар

www.ubstat.mn

2017.02.15