

ТАНИЛЦУУЛГА

Хүнсний барааны үнийн 2016 оны 8-р сарын 17-ны өдрийн ажиглалт

Нийслэлийн төвийн 6 дүүрэгт байрладаг 11 хүнсний зах, худалдааны төвд хийсэн 32 нэр төрлийн хүнсний бараа бүтээгдэхүүний үнийн 2016 оны 8-р сарын 3-р долоо хоногийн ажиглалтаар өмнөх долоо хоногоос 15 нэрийн барааны үнэ **тогтвортой**, 11 нэрийн барааны үнэ **буурсан**, 6 нэрийн барааны үнэ **өсчээ**. Үүнд :

≈ Үнэ тогтвортой

- "Алтан Тариа" задгай гурил дээд
- "Алтан Тариа" задгай гурил I
- "Алтан Тариа" савласан гурил дээдийн дээд
- "Алтан Тариа" савласан гурил дээд
- "Алтан Тариа" савласан гурил II
- "Сүү" ХК хайрцагтай 1 л сүү
- "Сүү" ХК савласан 0.5 л сүү
- Цагаан будаа
- Шар будаа
- Ургамлын тос
- Ногоон цай, "Гүрж"
- Лууван, монгол
- Сонгино, хятад, бөөрөнхий
- Алим, фүжи
- Өндөг, ОХУ

↓ Үнэ буурсан

- "Алейка" гурил дээд
- Талх, "Атар"
- Талх, "Зууван чех"
- Хонины мах, ястай
- Хонины мах, цул
- Үхрийн мах, ястай
- Үхрийн мах, цул
- Адууны мах, ястай
- Төмс, монгол
- Байцаа, монгол
- Манжин, монгол

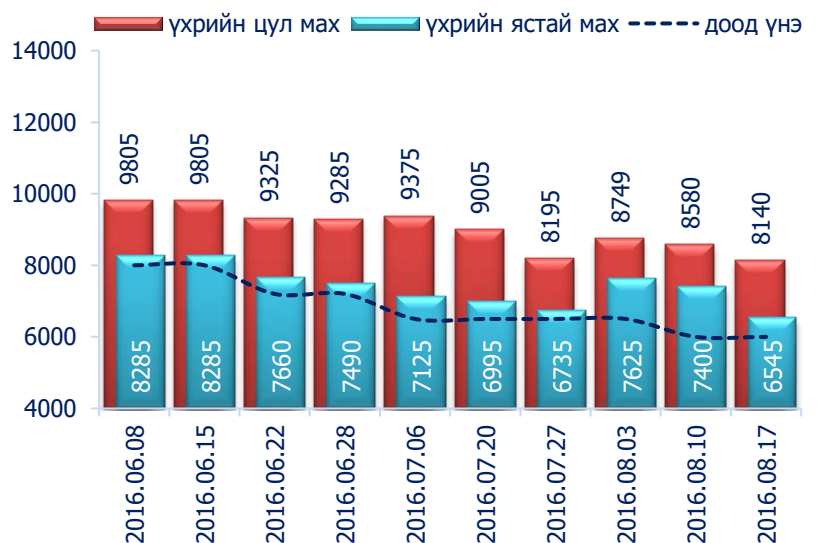
↑ Үнэ өссөн

- "Алтан Тариа" савласан гурил I
- Сүү, задгай
- Тараг, Цөцгийтэй
- Цөцгийн тос, Сүү ХК
- Элсэн чихэр
- Ямааны мах, ястай

Махны дундаж үнэ

2016 оны 8-р сарын 3-р долоо хоногт хонины ястай нэг килограмм мах дунджаар 5500 төгрөг, үхрийн ястай мах нэг килограмм нь дунджаар 6545 төгрөгийн үнэтэй байна. Үхрийн ястай махны үнэ өмнөх долоо хоногтой харьцуулахад 11.6 хувиар буюу 855 төгрөгөөр, үхрийн цул махны үнэ 5.1 хувиар буюу 440 төгрөгөөр буурсан байна. Энэ 7 хоногийн ажиглалтаар үхрийн мах "Хархорин" хүнсний захад хамгийн хямд буюу 6000 төгрөг, харин "Меркури" хүнсний захад хамгийн өндөр үнэтэй буюу 8800 төгрөг байна.

Зураг 1. Үхрийн 1 кг махны дундаж үнэ, төгрөг



Хүснэгт 1. Нэг килограмм махны жижиглэн худалдах дундаж үнэ, 2013-2016 оны сар, төгрөг

Үхрийн мах												
	I	II	III	IV	V	VI	VII	VIII	IX	X	XI	XII
2013 он	7335	8025	7895	8330	8380	8275	8225	7710	7825	7245	7115	7280
2014 он	7980	7775	8425	8370	8685	8730	7955	7590	7635	7550	7495	7465
2015 он	7415	7565	7810	8080	8145	8445	7985	7230	7005	5975	5620	5520
2016 он	6165	6875	7105	8170	8495	7930	6950	6545*				
Хонины мах												
	I	II	III	IV	V	VI	VII	VIII	IX	X	XI	XII
2013 он	6480	7095	7060	7420	7490	7470	7415	6710	6540	6215	6085	6245
2014 он	6855	6675	7040	7630	7800	7685	7030	6585	6395	5965	5835	5940
2015 он	5860	6140	6735	7460	7555	7455	6830	6050	5540	4510	4200	3930
2016 он	4625	5495	5970	6935	6945	6525	5780	5500*				

* 3-р долоо хоногийн ажиглалтаар

Зураг 2. Хонины 1 кг махны дундаж үнэ, төгрөг



Хонины ястай махны үнэ өмнөх долоо хоногтой харьцуулахад 9.1 хувиар буюу 550 төгрөг, хонины цул мах 1.0 хувиар буюу 65 төгрөгөөр тус тус буурсан байлаа. Энэ долоо хоногийн ажиглалтаар хонины мах "Хархорин" хүнсний захад хамгийн хямд буюу 5200 төгрөгөөр, харин "Меркури" хүнсний захад хамгийн өндөр үнэтэй буюу 8000 төгрөгөөр худалдаалж байна.


Гурилын үнэ



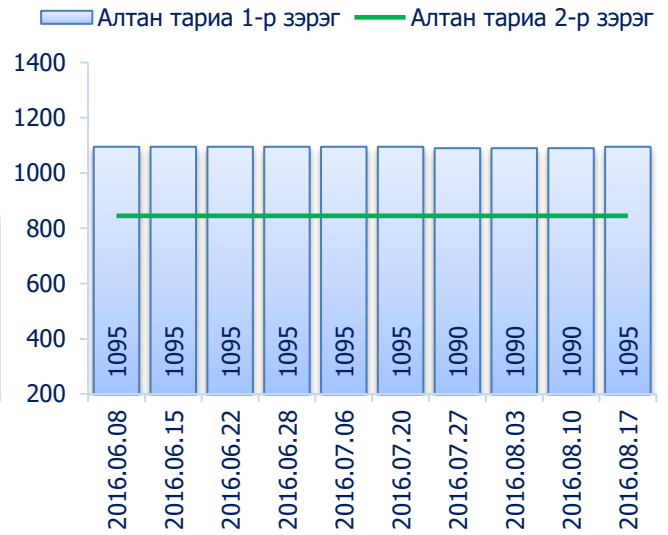
2016 оны 8-р сарын 3-р долоо хоногт нийслэлийн хүнсний томоохон зах, дэлгүүрт "Алтан тариа" савласан нэг кг гурилын үнэ дээд зэрэг нь 1200-1500 төгрөг, 1-р зэргийнх 1000-1300 төгрөг, 2-р зэргийнх 800-1000 төгрөг байна.

Худалдан авагч олон байдаг "Хүчит шонхор", "Таван эрдэнэ", "Бөмбөгөр", "Баянзүрх", "Хархорин" хүнсний захуудад задгайгаар буюу шуудайгаар худалдаж буй нэг кг дээд зэргийн "Алтан тариа" гурилын үнэ 1150-аас 1300 төгрөгийн үнэ ханштай байна. Харин "Барс" хүнсний захад дээд зэргийн "Алтан тариа" гурил 1200 төгрөг, 1-р зэргийн гурил 1000 төгрөгөөр тус тус зарагдаж байна.

Зураг 3. Дээд зэргийн 1 кг гурилын үнэ, төгрөг



Зураг 4. Савласан 1 кг гурилын үнэ, төгрөг



“Атар” талх хүнсний зах, дэлгүүрт 1100-1280 төгрөгийн үнэтэй байна. “Барс”, “Оргил”, “Хархорин” хүнсний захуудад “Атар” талхыг хамгийн хямд буюу 1100 төгрөгөөр, харин “Макс” супермаркетэд хамгийн өндөр үнээр буюу 1280 төгрөгөөр худалдаалж байна.

Төмс, хүнсний ногоо

2016 оны 8-р сарын 3-р долоо хоногт өмнөх долоо хоногтой харьцуулахад монгол төмс 0.5 хувиар буюу 5 төгрөгөөр, байцаа 0.5 хувиар буюу 5 төгрөгөөр, манжин 5.9 хувиар буюу 140 төгрөгөөр тус тус буурсан байна.

Зураг 5. Нэг кг хүнсний ногооны дундаж үнэ, төгрөг



Хэрэглээний үнийн ажиглалтын хавсралт хүснэгт:

- Хавсралт 1. Хүнсний барааны үнийн ажиглалт, хүнсний зах, худалдааны төвөөр, 2016.08.17
- Хавсралт 2. Хүнсний барааны дундаж үнийн зэрэгцүүлэлт, 2016 оны 5, 6, 7, 8-р сар
- Хавсралт 3. Хүнсний барааны дундаж үнийн зэрэгцүүлэлт, 2011-2016 оны 8-р сарын 17
- Хавсралт 4. Шатахуун, түлшний үнэ, ШТС-аар, 2016.08.17
- Хавсралт 5. Шатахууны үнийн зэрэгцүүлэлт, 2016 оны 5, 6, 7, 8-р сарын ажиглалтаар
- Хавсралт 6. Шатахууны үнэ өөрчлөгдсөн өдөр, 2014-2016 он
- Хавсралт 7. Түлшний дундаж үнэ, худалдаж буй байршлаар, 2016.08.17

Хавсралт 1. Хүнсний барааны үнийн ажиглалт, хүнсний зах, худалдааны төвөөр, 2016.08.17

		хэмжих нэгж	Баянзүрх зах	Сансар Супер-маркет	Хүчит шонхор зах	Бөмбөгөр ХТ	Меркури зах	Барс ХТ	Таван эрдэнэ зах	Хархорин зах	Номин Супер-маркет	Макс Супер-маркет	Оргил Супер-маркет	Дундаж үнэ	
1	"Алтан тариа" гурил	дээд	кг	1300	1299	1300	1150	1200	1300	1300	1264	1332	1243	1270	
		1-р зэрэг	кг	1100	1050	1100	1000	1000	1100	1100	1049	1068		1065	
2	"Алтан тариа" савласан гурил	дээдийн дээд	кг	1600	1610	1600	1500	1800	1500	1500	1550	1579	1660	1540	1585
		дээд	кг	1300	1330	1300	1200	1500	1200	1300	1300	1289	1360	1290	1305
		1-р зэрэг	кг	1100	1090	1100	1000	1300	1000	1100	1100	1049	1100	1088	1095
		2-р зэрэг	кг	850		800	800	1000	800	900	800	819		830	845
3	"Алейка" дээд гурил		кг	1300	1260	1200	1300	1500	1200	1300	1300	1379	1370	1270	1305
4	Сүү	Сүү ХК 1л	литр	2000	2120	2000	2000	2000	1800	2200	2000	1999	2000	2000	2010
		Сүү ХК 0.5л	литр	850	830	730	800	900	800	900	850	799	780	770	820
		Задгай	литр			1200				1100		1699			1335
5	Тараг, Цөцгийтэй		литр	1900	1920	1900	1800	2000	1900	2300	2000	2149	1880	1980	1975
6	Талх	Атар	ширхэг	1200	1210	1200	1200		1100	1200	1100	1209	1280	1100	1180
		Зууван чех	ширхэг	1300	1270	1300	1300		1150	1250	1150	1169	1200	1200	1230
7	Будаа	цагаан	кг	2300	3260	2300	2200		2200	2300	2000	3249	2580	3060	2545
		шар	кг	1600	2100	1500	1500		1300	1900	1800		2140		1730
8	Цөцгийн тос, "Сүү" ХК		кг	3200	3300	3000	3500	3500	3000	3500	3200	3279	3220	3080	3255
9	Ургамлын тос		1 литр	3200	3570	3200	3100	3500	3300	3300	3200	3529	3540	3470	3355
10	Ногоон цай, Гүрж		кг	5500	6410	5500	5200		5000	5850	5500	6299	6360		5735
11	Элсэн чихэр		кг	1800	2500	2000	2000	1900	2000	1600	2000		2580	2370	2075
12	Хонины мах	ястай*	кг	5500	6900	5300	6500	8000	5500	7000	5200	6979	5300		5500
		цул	кг	6200	7800	5800	7000		6000	8000	6000		6200		6625
13	Үхрийн мах	ястай*	кг	6400	8500	6500	7000	8800	7500	8000	6000	7999	6300		6545
		цул*	кг	8000	9200	7800	9000	9800	8500	9000	7500	8799	8800		8140
14	Адууны мах, ястай*		кг	4800		4500	5200			4500				4575	
15	Ямааны мах, ястай*		кг	5000		5000	5000			4800				4945	
16	Төмс, монгол		кг	800	1200	800	800	1000	700	900	800	999	1100	1200	935
17	Лууван, монгол		кг	1500	1950	2000	1800	2000	1500	2500	1700	2499	2300	3000	2070
18	Байцаа, монгол		кг	800	1450	800	1200	1000	1000	1000	1000	869	1200	1200	1045
19	Манжин, монгол		кг	2000	2200	2000	2000		1800	2500	2000	2499	1800	3600	2240
20	Сонгино, хятад бөөрөнхий		кг	1500	1050	1000	1300	1500	1000	1500	1100	1199	1400	1500	1275
21	Алим, фүжи		кг	3500		3500	4500	4000	3500	4500	4000	4899	4800	4500	4170
22	Өндөг, ОХУ		ширхэг	250	260	250	230	300	250	300	280	279	300	280	270

Тайлбар: * Махны дундаж үнийг хүнсний захуудын махны борлуулалтын хувийн жинд үндэслэн жигнэсэн дундаж аргаар тооцов.

Хавсралт 2. Хүнсний барааны дундаж үнийн зэрэгцүүлэлт, 2016 оны 5, 6, 7, 8-р сар

		ХЭМЖИХ НЭГЖ	16.05.31	16.06.08	16.06.15	16.06.22	16.06.28	16.07.06	16.07.20	16.07.27	16.08.03	16.08.10	16.08.17	<u>16.08.17</u> <u>16.08.10</u>		
1	"Алтан тариа" гурил	дээд	кг	1275	1275	1275	1275	1275	1275	1275	1275	1270	1270	1270	100.0	
		1-р зэрэг	кг	1065	1065	1065	1065	1065	1065	1065	1065	1065	1065	1065	1065	100.0
2	"Алтан тариа" савласан гурил	дээдийн дээд	кг	1600	1600	1600	1600	1600	1595	1590	1585	1585	1585	1585	100.0	
		дээд	кг	1295	1295	1295	1295	1295	1300	1300	1300	1300	1305	1305	100.0	
		1-р зэрэг	кг	1095	1095	1095	1095	1095	1095	1095	1090	1090	1090	1090	1095	100.5
		2-р зэрэг	кг	845	845	845	845	845	845	845	845	845	845	845	845	100.0
3	"Алейка" дээд гурил		кг	1310	1310	1310	1310	1310	1320	1320	1325	1310	1310	1305	99.6	
4	Сүү	Сүү ХК 1л	литр	2075	2075	2075	2075	2075	2075	2060	2030	2010	2010	2010	100.0	
		Сүү ХК 0.5л	литр	915	915	885	870	865	855	825	825	825	820	820	100.0	
		Задгай	литр	1350	1350	1350	1335	1335	1315	1240	1140	1125	1300	1335	102.7	
5	Тараг, Цөцгийтэй		литр	2110	2110	2100	2100	2100	2100	2045	1985	1960	1970	1975	100.3	
6	Талх	Атар	ширхэг	1150	1150	1150	1150	1150	1145	1160	1160	1170	1210	1180	97.5	
		Зууван чех	ширхэг	1255	1255	1255	1255	1255	1255	1255	1255	1255	1255	1240	1230	99.2
7	Будаа	цагаан	кг	2510	2510	2510	2510	2510	2520	2510	2520	2540	2545	2545	100.0	
		шар	кг	1695	1695	1695	1695	1695	1695	1685	1685	1685	1685	1730	1730	100.0
8	Цөцгийн тос, "Сүү" ХК		кг	3255	3255	3255	3255	3255	3255	3280	3280	3260	3250	3255	100.2	
9	Ургамлын тос		1 литр	3440	3440	3440	3440	3440	3420	3440	3420	3430	3355	3355	100.0	
10	Ногоон цай, Гүрж		кг	5620	5620	5620	5620	5620	5640	5640	5650	5720	5735	5735	100.0	
11	Элсэн чихэр		кг	1785	1785	1785	1785	1785	1805	1925	1925	1980	2035	2075	102.0	
12	Хонины мах	ястай*	кг	6585	6620	6615	6560	6300	5965	5870	5510	6275	6050	5500	90.9	
		цул	кг	7770	7955	7900	7850	7715	7300	7060	6810	6770	6690	6625	99.0	
13	Үхрийн мах	ястай*	кг	8490	8285	8285	7660	7490	7125	6995	6735	7625	7400	6545	88.4	
		цул*	кг	9790	9805	9805	9325	9285	9375	9005	8195	8749	8580	8140	94.9	
14	Адууны мах, ястай*		кг	5790	5790	5790	5560	5435	4655	4815	4655	5300	5300	4575	86.3	
15	Ямааны мах, ястай*		кг	5150	5150	5150	5150	5150	5500	5505	4965	4800	4800	4945	103.0	
16	Төмс, монгол		кг	1090	1090	1090	1145	1145	1145	1120	1080	1000	940	935	99.5	
17	Лууван, монгол		кг	2025	2030	2030	2970	2890	2865	2655	2545	2225	2070	2070	100.0	
18	Байцаа, монгол		кг	1790	1820	1820	2235	2260	2010	1885	1480	1230	1050	1045	99.5	
19	Манжин, монгол		кг	2265	2265	2265	3180	3290	5000	4575	3200	2510	2380	2240	94.1	
20	Сонгино, хятад бөөрөнхий		кг	1310	1310	1310	1340	1340	1320	1355	1340	1340	1275	1275	100.0	
21	Алим, фүжи		кг	4010	4010	4010	4010	4010	4010	4190	4190	4135	4170	4170	100.0	
22	Өндөг, ОХУ		ширхэг	285	285	285	285	285	285	285	280	265	270	270	100.0	

Хавсралт 3. Хүнсний барааны дундаж үнийн зэрэгцүүлэлт, 2011-2016 оны 8-р сарын 17

		ХЭМЖИХ НЭГЖ	2011.08	2012.08	2013.08	2014.08	2015.08	16.08.17	2016/2015	2016/2014	2016/2013	2016/2012	2016/2011	
1	"Алтан тариа" гурил	дээд	кг	867	827	975	1185	1235	1270	102.8	107.2	130.3	153.6	146.5
		1-р зэрэг	кг	718	698	724	1010	1030	1065	103.4	105.4	147.1	152.6	148.3
2	"Алтан тариа" савласан гурил	дээдийн дээд	кг	1054	1065	1491	1655	1605	1585	98.8	95.8	106.3	148.8	150.4
		дээд	кг	942	888	1067	1225	1285	1305	101.6	106.5	122.3	147.0	138.5
		1-р зэрэг	кг	767	775	779	1045	1080	1095	101.4	104.8	140.6	141.3	142.8
		2-р зэрэг	кг	602	591	584	810	875	845	96.6	104.3	144.7	143.0	140.4
3	"Алейка" дээд гурил		кг	910	890	1326	1335	1310	1305	99.6	97.8	98.4	146.6	143.4
4	Сүү	Сүү ХК 1л	литр		1431	1617	2065	2055	2010	97.8	97.3	124.3	140.5	
		Сүү ХК 0.5л	литр		612	692	990	890	820	92.1	82.8	118.5	134.0	
		Задгай	литр	900	867	900	1000	1235	1335	108.1	133.5	148.3	154.0	148.3
5	Тараг, Цөцгийтэй		литр		1453	1508	1945	2100	1975	94.0	101.5	131.0	135.9	
6	Талх	Атар	ширхэг	650	653	818	1080	1130	1180	104.4	109.3	144.3	180.7	181.5
		Зууван чех	ширхэг		924	927	1190	1245	1230	98.8	103.4	132.7	133.1	
7	Будаа	цагаан	кг	1645	1735	1750	2330	2420	2545	105.2	109.2	145.4	146.7	154.7
		шар	кг	1626	1635	1546	1810	1685	1730	102.7	95.6	111.9	105.8	106.4
8	Цөцгийн тос, "Сүү" ХК		кг		2210	2231	2625	3285	3255	99.1	124.0	145.9	147.3	
9	Ургамлын тос		1 литр		2708	2792	3135	3380	3355	99.3	107.0	120.2	123.9	
10	Ногоон цай, Гүрж		кг		3698	4064	5200	5195	5735	110.4	110.3	141.1	155.1	
11	Элсэн чихэр		кг	1675	1735	1656	1715	1730	2075	119.9	121.0	125.3	119.6	123.9
12	Хонины мах	ястай*	кг			6690	6615	6170	5500	89.1	83.1	82.2		
		цул	кг	4417	7460	7600	8000	7195	6625	92.1	82.8	87.2	88.8	150.0
13	Үхрийн мах	ястай*	кг			7595	7570	7115	6545	92.0	86.5	86.2		
		цул*	кг			9580	8785	8655	8140	94.0	92.7	85.0		
14	Адууны мах, ястай*		кг			5420	5560	5475	4575	83.6	82.3	84.4		
15	Ямааны мах, ястай*		кг			5780	5600	5125	4945	96.5	88.3	85.6		
16	Төмс, монгол		кг	1244	1250	890	1195	1635	935	57.2	78.2	105.1	74.8	75.2
17	Лууван, монгол		кг	1214	1750	1456	1680	2035	2070	101.7	123.2	142.2	118.3	170.5
18	Байцаа, монгол		кг	1005	1040	1210	1180	1590	1045	65.7	88.6	86.4	100.5	104.0
19	Манжин, монгол		кг	1149	1556	1620	1700	2265	2240	98.9	131.8	138.3	144.0	195.0
20	Сонгино, хятад бөөрөнхий		кг	1000	1040	1278	1300	1455	1275	87.6	98.1	99.8	122.6	127.5
21	Алим, фүжи		кг		3780	3410	4035	3920	4170	106.4	103.3	122.3	110.3	
22	Өндөг, ОХУ		ширхэг	223	260	279	340	275	270	98.2	79.4	96.8	103.8	121.1

Хавсралт 4. Шатахуун, түлшний үнэ, ШТС-аар, 2016.08.17

		хэмжих нэгж	Жаст ойл	Петровис	Магнай трейд	Сод монгол	Шунхлай	Юнигаз	дундаж үнэ
1	Аи-95	литр	1730	1730	1730	1730			1730
2	Аи-80	литр		1450	1450		1450		1450
3	Аи-92	литр	1530	1530	1530	1530	1530		1530
4	Дизель түлш	литр	1640	1640	1640	1640	1640		1640
5	Газ	литр						900	900

Хавсралт 5. Шатахууны үнийн зэрэгцүүлэлт, 2016 оны 5, 6, 7, 8-р сарын ажиглалтаар

		хэмжих нэгж	16.05.31	16.06.08	16.06.15	16.06.22	16.06.28	16.07.06	16.07.20	16.07.27	16.08.03	16.08.10	16.08.17	<u>16.08.17</u> <u>16.08.10</u>
1	Аи-95	литр	1730	1730	1730	1730	1730	1730	1730	1730	1730	1730	1730	100.0
2	Аи-80	литр	1450	1450	1450	1450	1450	1450	1450	1450	1450	1450	1450	100.0
3	Аи-92	литр	1534	1534	1534	1534	1534	1530	1530	1530	1530	1530	1530	100.0
4	Дизель түлш	литр	1640	1640	1640	1640	1640	1640	1640	1640	1640	1640	1640	100.0
5	Газ	литр	1100	900	900	900	900	900	900	900	900	900	900	100.0

Хавсралт 6. Шатахууны үнэ өөрчлөгдсөн өдөр, 2014-2016 он

		хэмжих нэгж	14.01.15	14.02.12	14.02.19	14.04.30	14.08.13	14.11.26	15.04.15	15.05.13	16.01.27	16.05.25	16.05.31	16.06.08
1	Аи-95	литр	1850	1873	1903	1890	1890	1890	1890	1890	1750	1745	1730	1730
2	Аи-80	литр	1534	1544	1556	1550	1550	1550	1550	1550	1470	1470	1450	1450
3	Аи-92	литр	1628	1646	1670	1660	1660	1660	1660	1660	1580	1552	1534	1534
4	Дизель түлш	литр	1758	1776	1800	1790	1790	1790	1790	1790	1690	1680	1640	1640
5	Газ	литр	1290	1290	1290	1290	1250	1400	1320	1100	1100	1100	1100	900

Хавсралт 7. Түлшний дундаж үнэ, худалдаж буй байршлаар, 2016.08.17

			хэмжих нэгж		Чингэлтэй	Сүхбаатар	Баянгол	Баянзүрх	Сонгино хайрхан	Дундаж үнэ
1	Түлшний мод	хар мод	6-7 кг	1 шуудай	1600	1500		1500	1500	1525
		нарс	6-7 кг	1 шуудай						
2	Нүүрс	Налайх	12-14 кг	1 шуудай	1700	1800		1600	1700	1700
		Багануур	12-14 кг	1 шуудай						
		Налайх	1000 кг	тонн						
		Багануур	1000 кг	тонн						

Нийслэлийн Статистикийн Газар

www.ubstat.mn

2016.08.17