

## ТАНИЛЦУУЛГА

Хүнсний барааны үнийн 2016 оны 7-р сарын 20-ны өдрийн ажиглалт

Нийслэлийн төвийн 6 дүүрэгт байрладаг 11 хүнсний зах, худалдааны төвд хийсэн 32 нэр төрлийн хүнсний бараа бүтээгдэхүүний үнийн 2016 оны 7-р сарын 3-р долоо хоногийн ажиглалтаар өмнөх долоо хоногоос 10 нэрийн барааны үнэ **тогтвортой**, 14 нэрийн барааны үнэ **буурсан**, 8 нэрийн барааны үнэ **өсчээ**. Үүнд :

## ≈ Үнэ тогтвортой

- "Алтан Тариа" задгай гурил дээд
- "Алтан Тариа" задгай гурил I
- "Алтан Тариа" савласан гурил дээдийн дээд
- "Алтан Тариа" савласан гурил дээд
- "Алтан Тариа" савласан гурил I
- "Алтан Тариа" савласан гурил II
- "Алейка" гурил дээд
- Талх, "Зууван чех"
- Ногоон цай, "Гүрж"
- Өндөг, ОХУ

## ↓ Үнэ буурсан

- "Сүү" ХК хайрцагтай 1 л сүү
- "Сүү" ХК савласан 0.5 л сүү
- Сүү, задгай
- Тараг, Цөцгийтэй
- Цагаан будаа
- Шар будаа
- Хонины мах, ястай
- Хонины мах, цул
- Үхрийн мах, ястай
- Үхрийн мах, цул
- Төмс, монгол
- Лууван, монгол
- Байцаа, монгол
- Манжин, монгол

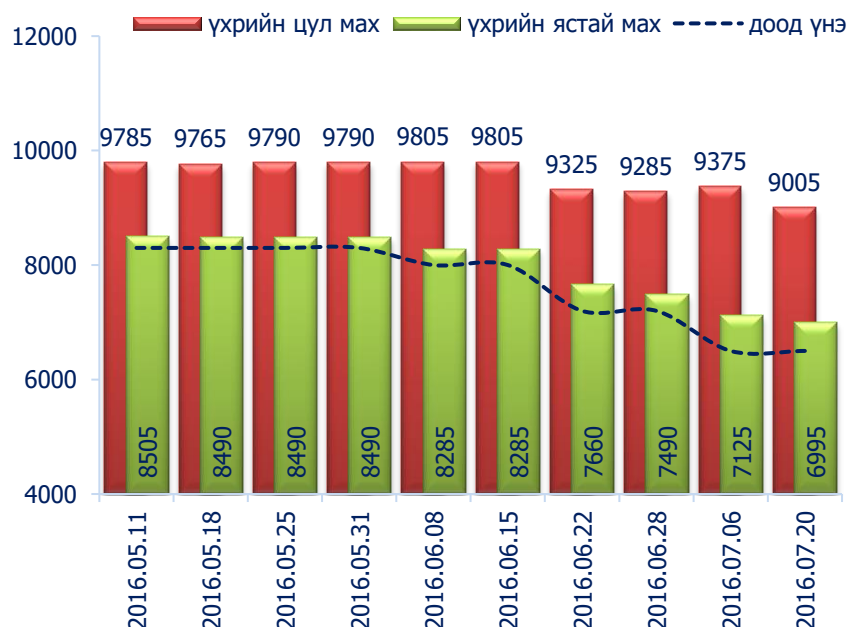
## ↑ Үнэ өссөн

- Талх, "Атар"
- Цөцгийн тос, Сүү ХК
- Ургамлын тос
- Элсэн чихэр
- Адууны мах, ястай
- Ямааны мах, ястай
- Сонгино, хятад, бөөрөнхий
- Алим, фүжи

## Махны дундаж үнэ

2016 оны 7-р сарын 3-р долоо хоногт хонины ястай нэг килограмм мах дунджаар 5870 төгрөг, үхрийн ястай мах нэг килограмм нь дунджаар 6995 төгрөгийн үнэтэй байна. Үхрийн ястай махны үнэ өмнөх долоо хоногтой харьцуулахад 1.8 хувиар буюу 130 төгрөгөөр, үхрийн цул махны үнэ 3.9 хувиар буюу 370 төгрөгөөр буурсан байна. Энэ 7 хоногийн ажиглалтаар үхрийн мах "Хархорин" хүнсний захад хамгийн хямд буюу 6500 төгрөг, харин "Меркури" хүнсний захад хамгийн өндөр үнэтэй буюу 10000 төгрөг байна.

Зураг 1. Үхрийн 1 кг махны дундаж үнэ, төгрөг



## Хүснэгт 1. Нэг килограмм махны жижиглэн худалдах дундаж үнэ, 2013-2016 оны сар, төгрөг

Үхрийн мах												
	I	II	III	IV	V	VI	VII	VIII	IX	X	XI	XII
2013 он	7335	8025	7895	8330	8380	8275	8225	7710	7825	7245	7115	7280
2014 он	7980	7775	8425	8370	8685	8730	7955	7590	7635	7550	7495	7465
2015 он	7415	7565	7810	8080	8145	8445	7985	7230	7005	5975	5620	5520
2016 он	6165	6875	7105	8170	8495	7930	6995*					
Хонины мах												
	I	II	III	IV	V	VI	VII	VIII	IX	X	XI	XII
2013 он	6480	7095	7060	7420	7490	7470	7415	6710	6540	6215	6085	6245
2014 он	6855	6675	7040	7630	7800	7685	7030	6585	6395	5965	5835	5940
2015 он	5860	6140	6735	7460	7555	7455	6830	6050	5540	4510	4200	3930
2016 он	4625	5495	5970	6935	6945	6525	5870*					

\* 3-р долоо хоногийн ажиглалтаар

## Зураг 2. Хонины 1 кг махны дундаж үнэ, төгрөг



Хонины ястай махны үнэ өмнөх долоо хоногтой харьцуулахад 1.6 хувиар буюу 95 төгрөг, хонины цул мах 3.3 хувиар буюу 240 төгрөгөөр тус тус буурсан байлаа. Энэ долоо хоногийн ажиглалтаар хонины мах "Хүчит Шонхор" хүнсний захад хамгийн хямд буюу 5600 төгрөгөөр, харин "Меркури" хүнсний захад хамгийн өндөр үнэтэй буюу 8500 төгрөгөөр худалдаалж байна.

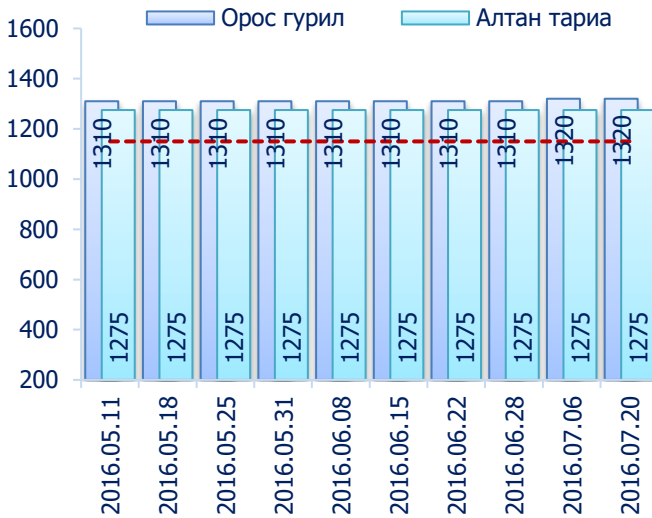
## Гурилын үнэ



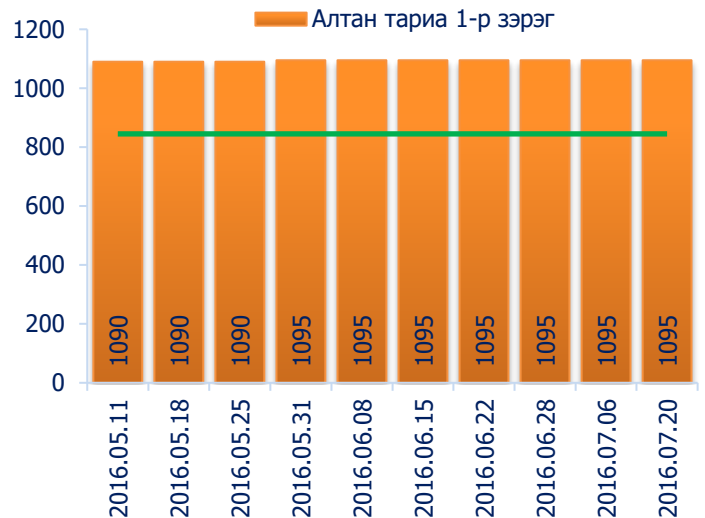
2016 оны 7-р сарын 3-р долоо хоногт нийслэлийн хүнсний томоохон зах, дэлгүүрт "Алтан тариа" савласан нэг кг гурилын үнэ дээд зэрэг нь 1200-1500 төгрөг, 1-р зэргийнх 1000-1300 төгрөг, 2-р зэргийнх 780-1000 төгрөг байна.

Худалдан авагч олон байдаг "Хүчит шонхор", "Таван эрдэнэ", "Бөмбөгөр", "Баянзүрх", "Хархорин" хүнсний захуудад задгайгаар буюу шуудайгаар худалдаж буй нэг кг дээд зэргийн "Алтан тариа" гурилын үнэ 1150-аас 1300 төгрөгийн үнэ ханштай байна. Харин "Барс" хүнсний захад дээд зэргийн "Алтан тариа" гурил 1200 төгрөг, 1-р зэргийн гурил 1000 төгрөгөөр тус тус зарагдаж байна.

Зураг 3. Дээд зэргийн 1 кг гурилын үнэ, төгрөг



Зураг 4. Савласан 1 кг гурилын үнэ, төгрөг



“Атар” талх хүнсний зах, дэлгүүрт 1100-1210 төгрөгийн үнэтэй байна. “Бөмбөгөр”, “Оргил”, “Хархорин” хүнсний захуудад “Атар” талхыг хамгийн хямд буюу 1100 төгрөгөөр, харин “Сансар” супермаркетэд хамгийн өндөр үнээр буюу 1210 төгрөгөөр худалдаалж байна.

**Төмс, хүнсний ногоо**

2016 оны 7-р сарын 3-р долоо хоногт өмнөх долоо хоногтой харьцуулахад монгол манжин 8.5 хувиар буюу 425 төгрөг, монгол лууван 7.3 хувиар буюу 210 төгрөг, байцаа 6.2 хувиар буюу 125 төгрөгөөр буурч, хятад сонгино 2.7 хувиар буюу 35 төгрөгөөр тус тус өссөн байна.

Зураг 5. Нэг кг хүнсний ногооны дундаж үнэ, төгрөг



**Хэрэглээний үнийн ажиглалтын хавсралт хүснэгт:**

- Хавсралт 1. Хүнсний барааны үнийн ажиглалт, хүнсний зах, худалдааны төвөөр, 2016.07.20
- Хавсралт 2. Хүнсний барааны дундаж үнийн зэрэгцүүлэлт, 2016 оны 5, 6, 7-р сар
- Хавсралт 3. Хүнсний барааны дундаж үнийн зэрэгцүүлэлт, 2011-2016 оны 7-р сарын 20
- Хавсралт 4. Шатахуун, түлшний үнэ, ШТС-аар, 2016.07.20
- Хавсралт 5. Шатахууны үнийн зэрэгцүүлэлт, 2016 оны 5, 6, 7-р сарын ажиглалтаар
- Хавсралт 6. Шатахууны үнэ өөрчлөгдсөн өдөр, 2014-2016 он
- Хавсралт 7. Түлшний дундаж үнэ, худалдаж буй байршлаар, 2016.07.20

Хавсралт 1. Хүнсний барааны үнийн ажиглалт, хүнсний зах, худалдааны төвөөр, 2016.07.20

		хэмжих нэгж	Баянзүрх зах	Сансар Супер-маркет	Хүчит шонхор зах	Бөмбөгөр ХТ	Меркури зах	Барс ХТ	Таван эрдэнэ зах	Хархорин зах	Номин Супер-маркет	Макс Супер-маркет	Оргил Супер-маркет	Дундаж үнэ	
1	"Алтан тариа" гурил	дээд	кг	1300	1299	1300	1150	1200	1300	1300	1316	1332	1243	1275	
		1-р зэрэг	кг	1100	1055	1100	1000	1000	1100	1100	1080	1068		1065	
2	"Алтан тариа" савласан гурил	дээдийн дээд	кг	1600	1610	1600	1500	1800	1500	1600	1550	1519	1660	1540	1590
		дээд	кг	1300	1290	1300	1200	1500	1200	1300	1300	1249	1360	1290	1300
		1-р зэрэг	кг	1100	1090	1100	1000	1300	1000	1100	1100	1019	1140	1070	1095
		2-р зэрэг	кг	850	780	800	800	1000	800	900	800	869	860	830	845
3	"Алейка" дээд гурил		кг	1400		1400	1200	1500	1200	1350	1400	1176	1270	1320	
4	Сүү	Сүү ХК 1л	литр	2000	2120	2000	2000	2100	1900	2300	2000	2229	2000	2000	2060
		Сүү ХК 0.5л	литр	850	830	800	800	900	800	900	850	799	780	770	825
		Задгай	литр	1300		1300	1200			1100	1300				1240
5	Тараг, Цөцгийтэй		литр	2000	2200	2000	1800	2100	1900	2300	2000	2149	2050	1980	2045
6	Талх	Атар	ширхэг	1200	1210	1200	1100		1200	1200	1100	1119	1170	1100	1160
		Зууван чех	ширхэг	1300	1270	1300	1150		1300	1250	1200	1299	1280	1200	1255
7	Будаа	цагаан	кг	2300	3160	2300	2300		2400	2300	2000	2769	2520	3060	2510
		шар	кг	1600		1500	1500		1500	1900	1800		1980		1685
8	Цөцгийн тос, "Сүү" ХК		кг	3200	3220	3200	3500	3500	3000	3500	3200	3379	3180	3200	3280
9	Ургамлын тос		1 литр	3400	3390	3200	3500	3500	3400	3600	3200	3629	3540	3470	3440
10	Ногоон цай, Гүрж		кг	5500	6310	5500	5200		5000	5700	5500	5669	6360		5640
11	Элсэн чихэр		кг	1800	2200	2000	2000	1900	1800	1600	1800		2040	2100	1925
12	Хонины мах	ястай*	кг	5800	7800	5600	6500	8500	7000	7500	5800		6000		5870
		цул	кг	6500		6500	6800		8000	8000	6500	7499	6700		7060
13	Үхрийн мах	ястай*	кг	7000		6800	8000	10000	7500	8000	6500	8799	8300		6995
		цул*	кг	8500		9000	10000	11500	9000	9800	8000	10499	9990		9005
14	Адууны мах, ястай*		кг	5800		4800	5300			4500				4815	
15	Ямааны мах, ястай*		кг	5200		5500	6000			5500				5505	
16	Төмс, монгол		кг	1100	1200	1000	1000	1200	1100	1000	600	1199	1100	1800	1120
17	Лууван, монгол		кг	3000	1950	2000	3000	3500	3000	3300	2000		2300	2500	2655
18	Байцаа, монгол		кг	1800	1350	1500	2000	2500	2000	2000	1500	2299			1885
19	Манжин, монгол		кг	5000		5000	5000		3000	6000	3000	5599		4000	4575
20	Сонгино, хятад бөөрөнхий		кг	1200	1350	1000	1600	1500	1200	1500	1200	1129	1450	1800	1355
21	Алим, фүжи		кг	3500	3800	3500	4500	4000	3500	4500	4000	5499	4800	4500	4190
22	Өндөг, ОХУ		ширхэг	280	270	280	240	350	260	300	300	239	290	320	285

Тайлбар: \* Махны дундаж үнийг хүнсний захуудын махны борлуулалтын хувийн жинд үндэслэн жигнэсэн дундаж аргаар тооцов.



Хавсралт 3. Хүнсний барааны дундаж үнийн зэрэгцүүлэлт, 2011-2016 оны 7-р сарын 20

		ХЭМЖИХ НЭГЖ	2011.07	2012.07	2013.07	2014.07	2015.07	16.07.20	2016/2015	2016/2014	2016/2013	2016/2012	2016/2011	
1	"Алтан тариа" гурил	дээд	кг	879	828	997	1175	1185	1275	107.6	108.5	127.9	154.0	145.1
		1-р зэрэг	кг	722	692	724	990	995	1070	107.5	108.1	147.8	154.6	148.2
2	"Алтан тариа" савласан гурил	дээдийн дээд	кг	1039	1055	1491	1645	1550	1590	102.6	96.7	106.6	150.7	153.0
		дээд	кг	944	877	1072	1220	1225	1300	106.1	106.6	121.3	148.2	137.7
		1-р зэрэг	кг	767	731	784	1010	1035	1095	105.8	108.4	139.7	149.8	142.8
		2-р зэрэг	кг	602	552	558	795	830	845	101.8	106.3	151.4	153.1	140.4
3	"Алейка" дээд гурил		кг	949	843	1379	1320	1310	1320	100.8	100.0	95.7	156.6	139.1
4	Сүү	Сүү ХК 1л	литр		1446	1617	2065	2085	2060	98.8	99.8	127.4	142.5	
		Сүү ХК 0.5л	литр		637	692	995	900	825	91.7	82.9	119.2	129.5	
		Задгай	литр	900	800	900	1000	1200	1240	103.3	124.0	137.8	155.0	137.8
5	Тараг, Цөцгийтэй		литр		1456	1545	1955	2170	2045	94.2	104.6	132.4	140.5	
6	Талх	Атар	ширхэг	650	653	818	1080	1080	1160	107.4	107.4	141.8	177.6	178.5
		Зууван чех	ширхэг		919	927	1175	1225	1255	102.4	106.8	135.4	136.6	
7	Будаа	цагаан	кг	1655	1700	1650	2310	2365	2510	106.1	108.7	152.1	147.6	151.7
		шар	кг	1626	1590	1531	1700	1785	1685	94.4	99.1	110.1	106.0	103.6
8	Цөцгийн тос, "Сүү" ХК		кг		1991	2231	2650	3005	3280	109.2	123.8	147.0	164.7	
9	Ургамлын тос		1 литр		2698	2753	3145	3290	3440	104.6	109.4	125.0	127.5	
10	Ногоон цай, Гүрж		кг		3732	4079	5055	5195	5640	108.6	111.6	138.3	151.1	
11	Элсэн чихэр		кг	1675	1695	1656	1755	1730	1925	111.3	109.7	116.2	113.6	114.9
12	Хонины мах	ястай*	кг			7460	6600	6650	5870	88.3	88.9	78.7		
		цул	кг	4417	8492	8000	8015	7550	7060	93.5	88.1	88.3	83.1	159.8
13	Үхрийн мах	ястай*	кг			8290	7770	8020	6995	87.2	90.0	84.4		
		цул*	кг			9925	9280	10265	9005	87.7	97.0	90.7		
14	Адууны мах, ястай*		кг			6355	5555	6135	4815	78.5	86.7	75.8		
15	Ямааны мах, ястай*		кг			6055	6200	5515	5505	99.8	88.8	90.9		
16	Төмс, монгол		кг	1225	1070	990	1320	1250	1120	89.6	84.8	113.1	104.7	91.4
17	Лууван, монгол		кг	2214	1530	1644	2455	1260	2655	210.7	108.1	161.5	173.5	119.9
18	Байцаа, монгол		кг	1089	1715	1790	1320	1335	1885	141.2	142.8	105.3	109.9	173.1
19	Манжин, монгол		кг	3400	1763	2075	2480	1750	4575	261.4	184.5	220.5	259.5	134.6
20	Сонгино, хятад бөөрөнхий		кг	967	990	1428	1300	1210	1355	112.0	104.2	94.9	136.9	140.1
21	Алим, фүжи		кг		3540	3447	3900	4070	4190	102.9	107.4	121.6	118.4	
22	Өндөг, ОХУ		ширхэг	222	263	280	355	305	285	93.4	80.3	101.8	108.4	128.4

Хавсралт 4. Шатахуун, түлшний үнэ, ШТС-аар, 2016.07.20

		хэмжих нэгж	Жаст ойл	Петровис	Магнай трейд	Сод монгол	Шунхлай	Юнигаз	дундаж үнэ
1	Аи-95	литр	1730	1730	1730	1730			1730
2	Аи-80	литр		1450	1450		1450		1450
3	Аи-92	литр	1530	1530	1530	1530	1530		1530
4	Дизель түлш	литр	1640	1640	1640	1640	1640		1640
5	Газ	литр						900	900

Хавсралт 5. Шатахууны үнийн зэрэгцүүлэлт, 2016 оны 5, 6, 7-р сарын ажиглалтаар

		хэмжих нэгж	16.05.04	16.05.11	16.05.18	16.05.25	16.05.31	16.06.08	16.06.15	16.06.22	16.06.28	16.07.06	16.07.20	<u>16.07.20</u> <u>16.07.06</u>
1	Аи-95	литр	1750	1750	1750	1745	1730	1730	1730	1730	1730	1730	1730	100.0
2	Аи-80	литр	1470	1470	1470	1470	1450	1450	1450	1450	1450	1450	1450	100.0
3	Аи-92	литр	1580	1580	1580	1552	1534	1534	1534	1534	1534	1530	1530	100.0
4	Дизель түлш	литр	1690	1690	1690	1680	1640	1640	1640	1640	1640	1640	1640	100.0
5	Газ	литр	1100	1100	1100	1100	1100	900	900	900	900	900	900	100.0

Хавсралт 6. Шатахууны үнэ өөрчлөгдсөн өдөр, 2014-2016 он

		хэмжих нэгж	14.01.15	14.02.12	14.02.19	14.04.30	14.08.13	14.11.26	15.04.15	15.05.13	16.01.27	16.05.25	16.05.31	16.06.08
1	Аи-95	литр	1850	1873	1903	1890	1890	1890	1890	1890	1750	1745	1730	1730
2	Аи-80	литр	1534	1544	1556	1550	1550	1550	1550	1550	1470	1470	1450	1450
3	Аи-92	литр	1628	1646	1670	1660	1660	1660	1660	1660	1580	1552	1534	1534
4	Дизель түлш	литр	1758	1776	1800	1790	1790	1790	1790	1790	1690	1680	1640	1640
5	Газ	литр	1290	1290	1290	1290	1250	1400	1320	1100	1100	1100	1100	900

Хавсралт 7. Түлшний дундаж үнэ, худалдаж буй байршлаар, 2016.07.20

			хэмжих нэгж		Чингэлтэй	Сүхбаатар	Баянгол	Баянзүрх	Сонгино хайрхан	Дундаж үнэ
1	Түлшний мод	хар мод	6-7 кг	1 шуудай	1600	1500		1500	1500	1525
		нарс	6-7 кг	1 шуудай						
2	Нүүрс	Налайх	12-14 кг	1 шуудай	1700	1800		1600	1700	1700
		Багануур	12-14 кг	1 шуудай						
		Налайх	1000 кг	тонн						
		Багануур	1000 кг	тонн						

Нийслэлийн Статистикийн Газар

www.ubstat.mn

2016.07.20