

ТАНИЛЦУУЛГА

Хүнсний барааны үнийн 2016 оны 7-р сарын 06-ны өдрийн ажиглалт

Нийслэлийн төвийн 6 дүүрэгт байрладаг 11 хүнсний зах, худалдааны төвд хийсэн 32 нэр төрлийн хүнсний бараа бүтээгдэхүүний үнийн 2016 оны 7-р сарын 1-р долоо хоногийн ажиглалтаар өмнөх долоо хоногоос 12 нэрийн барааны үнэ **тогтвортой**, 12 нэрийн барааны үнэ **буурсан**, 8 нэрийн барааны үнэ **өсчээ**. Үүнд :

≈ Үнэ тогтвортой

↓ Үнэ буурсан

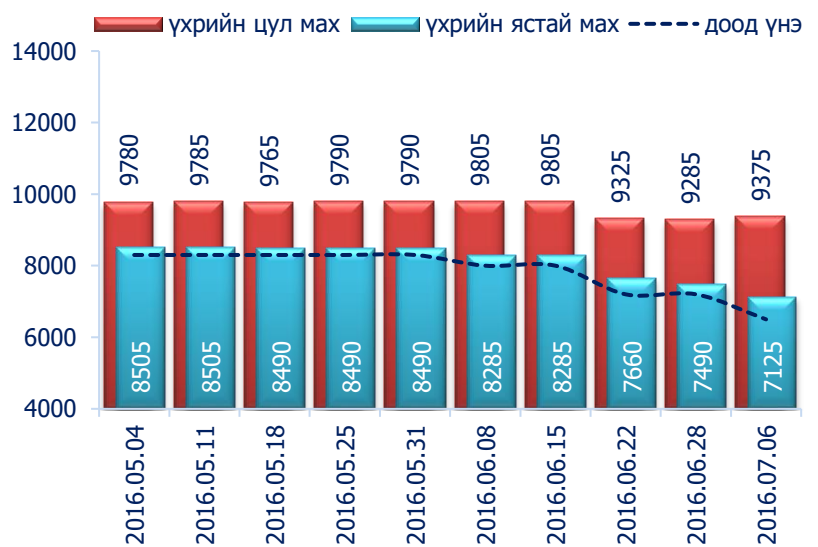
↑ Үнэ өссөн

- "Алтан Тариа" задгай гурил дээд
- "Алтан Тариа" задгай гурил I
- "Алтан Тариа" савласан гурил I
- "Алтан Тариа" савласан гурил II
- "Сүү" ХК хайрцагтай 1 л сүү
- Тараг, Цөцгийтэй
- Талх, "Зууван чех"
- Шар будаа
- Цөцгийн тос, Сүү ХК
- Төмс, монгол
- Алим, фүжи
- Өндөг, ОХУ
- "Алтан Тариа" савласан гурил дээдийн дээд
- "Сүү" ХК савласан 0.5 л сүү
- Сүү, задгай
- Талх, "Атар"
- Ургамлын тос
- Хонины мах, ястай
- Хонины мах, цул
- Үхрийн мах, ястай
- Адууны мах, ястай
- Лууван, монгол
- Байцаа, монгол
- Сонгино, хятад, бөөрөнхий
- "Алтан Тариа" савласан гурил дээд
- "Алейка" гурил дээд
- Цагаан будаа
- Ногоон цай, "Гүрж"
- Элсэн чихэр
- Үхрийн мах, цул
- Ямааны мах, ястай
- Манжин, монгол

Махны дундаж үнэ

2016 оны 7-р сарын 1-р долоо хоногт хонины ястай нэг килограмм мах дунджаар 5965 төгрөг, үхрийн ястай мах нэг килограмм нь дунджаар 7125 төгрөгийн үнэтэй байна. Үхрийн ястай махны үнэ өмнөх долоо хоногтой харьцуулахад 4.9 хувиар буюу 365 төгрөгөөр буурч, харин үхрийн цул махны үнэ 1.0 хувиар буюу 90 төгрөгөөр өссөн байна. Энэ 7 хоногийн ажиглалтаар үхрийн мах "Хархорин" хүнсний захад хамгийн хямд буюу 6500 төгрөг, харин "Меркури" хүнсний захад хамгийн өндөр үнэтэй буюу 10000 төгрөг байна.

Зураг 1. Үхрийн 1 кг махны дундаж үнэ, төгрөг



Хүснэгт 1. Нэг килограмм махны жижиглэн худалдах дундаж үнэ, 2013-2016 оны сар, төгрөг

Үхрийн мах												
	I	II	III	IV	V	VI	VII	VIII	IX	X	XI	XII
2013 он	7335	8025	7895	8330	8380	8275	8225	7710	7825	7245	7115	7280
2014 он	7980	7775	8425	8370	8685	8730	7955	7590	7635	7550	7495	7465
2015 он	7415	7565	7810	8080	8145	8445	7985	7230	7005	5975	5620	5520
2016 он	6165	6875	7105	8170	8495	7930	7125*					
Хонины мах												
	I	II	III	IV	V	VI	VII	VIII	IX	X	XI	XII
2013 он	6480	7095	7060	7420	7490	7470	7415	6710	6540	6215	6085	6245
2014 он	6855	6675	7040	7630	7800	7685	7030	6585	6395	5965	5835	5940
2015 он	5860	6140	6735	7460	7555	7455	6830	6050	5540	4510	4200	3930
2016 он	4625	5495	5970	6935	6945	6525	5965*					

* 1-р долоо хоногийн ажиглалтаар

Зураг 2. Хонины 1 кг махны дундаж үнэ, төгрөг



Хонины ястай махны үнэ өмнөх долоо хоногтой харьцуулахад 5.3 хувиар буюу 335 төгрөг, хонины цул мах 5.4 хувиар буюу 415 төгрөгөөр тус тус буурсан байлаа. Энэ долоо хоногийн ажиглалтаар хонины мах "Баянзүрх", "Хүчит Шонхор", "Хархорин" хүнсний захуудад хамгийн хямд буюу 5800 төгрөгөөр, харин "Меркури" хүнсний захад хамгийн өндөр үнэтэй буюу 8800 төгрөгөөр худалдаалж байна.

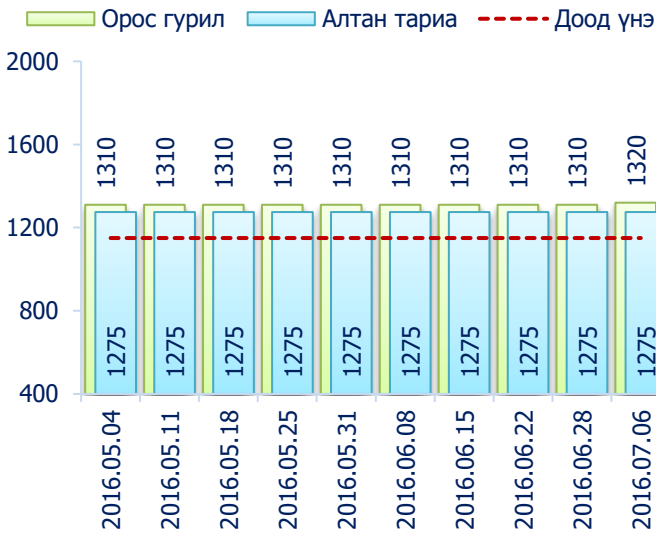
Гурилын үнэ



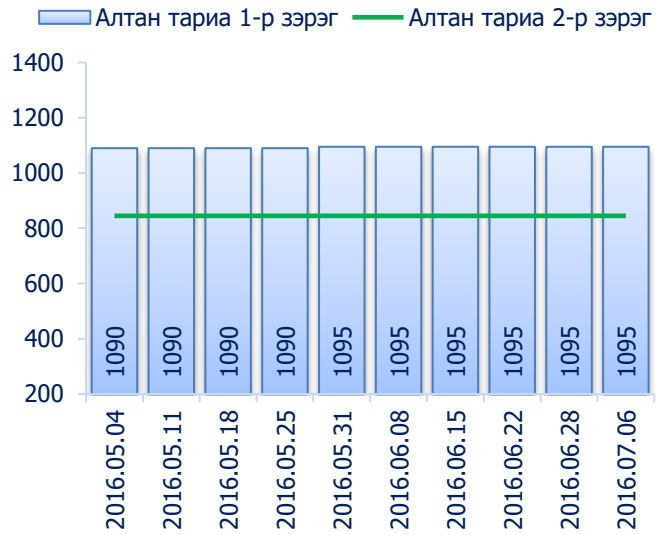
2016 оны 7-р сарын 1-р долоо хоногт нийслэлийн хүнсний томоохон зах, дэлгүүрт "Алтан тариа" савласан нэг кг гурилын үнэ дээд зэрэг нь 1200-1500 төгрөг, 1-р зэргийнх 1000-1300 төгрөг, 2-р зэргийнх 780-1000 төгрөг байна.

Худалдан авагч олон байдаг "Хүчит шонхор", "Таван эрдэнэ", "Бөмбөгөр", "Баянзүрх", "Хархорин" хүнсний захуудад задгайгаар буюу шуудайгаар худалдаж буй нэг кг дээд зэргийн "Алтан тариа" гурилын үнэ 1150-аас 1300 төгрөгийн үнэ ханштай байна. Харин "Барс" хүнсний захад дээд зэргийн "Алтан тариа" гурил 1200 төгрөг, 1-р зэргийн гурил 1000 төгрөгөөр тус тус зарагдаж байна.

Зураг 3. Дээд зэргийн 1 кг гурилын үнэ, төгрөг



Зураг 4. Савласан 1 кг гурилын үнэ, төгрөг

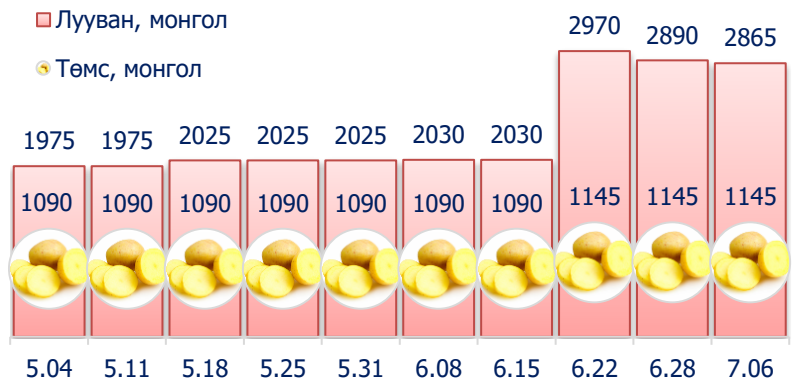


“Атар” талх хүнсний зах, дэлгүүрт 1100-1210 төгрөгийн үнэтэй байна. “Бөмбөгөр”, “Таван-Эрдэнэ”, “Оргил”, “Хархорин” хүнсний захуудад “Атар” талхыг хамгийн хямд буюу 1100 төгрөгөөр, харин “Сансар” супермаркетэд хамгийн өндөр үнээр буюу 1210 төгрөгөөр худалдаалж байна.

Төмс, хүнсний ногоо

2016 оны 7-р сарын 1-р долоо хоногт өмнөх долоо хоногтой харьцуулахад монгол манжин 52.0 хувиар буюу 1710 төгрөгөөр өсч, харин монгол лууван 0.9 хувиар буюу 25 төгрөг, байцаа 11.1 хувиар буюу 250 төгрөг, хятад сонгино 1.5 хувиар буюу 20 төгрөгөөр тус тус буурсан байна.

Зураг 5. Нэг кг хүнсний ногооны дундаж үнэ, төгрөг



Хэрэглээний үнийн ажиглалтын хавсралт хүснэгт:

- Хавсралт 1. Хүнсний барааны үнийн ажиглалт, хүнсний зах, худалдааны төвөөр, 2016.07.06
- Хавсралт 2. Хүнсний барааны дундаж үнийн зэрэгцүүлэлт, 2016 оны 4, 5, 6, 7-р сар
- Хавсралт 3. Хүнсний барааны дундаж үнийн зэрэгцүүлэлт, 2011-2016 оны 7-р сарын 06
- Хавсралт 4. Шатахуун, түлшний үнэ, ШТС-аар, 2016.07.06
- Хавсралт 5. Шатахууны үнийн зэрэгцүүлэлт, 2016 оны 4, 5, 6, 7-р сарын ажиглалтаар
- Хавсралт 6. Шатахууны үнэ өөрчлөгдсөн өдөр, 2014-2016 он
- Хавсралт 7. Түлшний дундаж үнэ, худалдаж буй байршлаар, 2016.07.06

Хавсралт 1. Хүнсний барааны үнийн ажиглалт, хүнсний зах, худалдааны төвөөр, 2016.07.06

		хэмжих нэгж	Баянзүрх зах	Сансар Супер-маркет	Хүчит шонхор зах	Бөмбөгөр ХТ	Меркури зах	Барс ХТ	Таван эрдэнэ зах	Хархорин зах	Номин Супер-маркет	Макс Супер-маркет	Оргил Супер-маркет	Дундаж үнэ	
1	"Алтан тариа" гурил	дээд	кг	1300	1299	1300	1150	1200	1300	1300	1316	1332	1243	1275	
		1-р зэрэг	кг	1100	1055	1100	1000	1000	1100	1100	1080	1068		1065	
2	"Алтан тариа" савласан гурил	дээдийн дээд	кг	1600	1610	1600	1500	1800	1500	1600	1550	1519	1660	1595	
		дээд	кг	1300	1290	1300	1200	1500	1200	1300	1300	1249	1360	1300	
		1-р зэрэг	кг	1100	1090	1100	1000	1300	1000	1100	1100	1019	1140	1095	
		2-р зэрэг	кг	850	780	800	800	1000	800	900	800	869	860	845	
3	"Алейка" дээд гурил		кг	1400		1400	1200	1500	1200	1350	1400	1176	1270	1320	
4	Сүү	Сүү ХК 1л	литр	2100	2120	2000	2100	2200	2000	2300	2000	1999	2000	2000	2075
		Сүү ХК 0.5л	литр	850	830	800	900	1000	800	900	850	899	780	770	855
		Задгай	литр	1300		1300	1200			1100	1300	1700			1315
5	Тараг, Цөцгийтэй		литр	2100	2200	2000	2000	2200	2000	2300	2100	2149	2050	1980	2100
6	Талх	Атар	ширхэг	1200	1210	1200	1100		1150	1100	1100	1119	1170	1100	1145
		Зууван чех	ширхэг	1300	1270	1300	1150		1300	1250	1200	1299	1280	1200	1255
7	Будаа	цагаан	кг	2300	3160	2200	2100		2400	2300	2400	2769	2520	3060	2520
		шар	кг	1700		1500	1500		1500	1900	1800			1980	1695
8	Цөцгийн тос, "Сүү" ХК		кг	3200	3220	3200	3200	3500	3000	3500	3200	3379	3180	3200	3255
9	Ургамлын тос		1 литр	3400	3390	3200	3300	3500	3400	3600	3200	3629	3540	3470	3420
10	Ногоон цай, Гүрж		кг	5500	6310	5500	5200		5000	5700	5500	5669	6360		5640
11	Элсэн чихэр		кг	1600	2200	1700	1500	1900	1500	1700	1800		2040	2100	1805
12	Хонины мах	ястай*	кг	5800	6900	5800	6800	8800	7000	7000	5800		6500		5965
		цул	кг	6500		6500	8000		7800	8500	6500				7300
13	Үхрийн мах	ястай*	кг	7000	8500	7000	8000	10000	8000	8800	6500	8799	8300		7125
		цул*	кг	9500		9000	10000	11500	9000	10500	8500	10499	9990		9375
14	Адууны мах, ястай*		кг	5500		4500	5300			4500				4655	
15	Ямааны мах, ястай*		кг	5200		5500	5500			5500				5500	
16	Төмс, монгол		кг	1000	1200	1000	1000	1200	1100	1100	900	1199	1100	1800	1145
17	Лууван, монгол		кг	3000		2000	3000	3500	3000	3500	3000		2300	2500	2865
18	Байцаа, монгол		кг	1800		1500	2000	2500	2000	2000	2000	2299			2010
19	Манжин, монгол		кг	5000		5000	5000		5000	6000	5000			4000	5000
20	Сонгино, хятад бөөрөнхий		кг	1200	1350	1000	1200	1500	1200	1500	1200	1129	1450	1800	1320
21	Алим, фүжи		кг	3500	3800	3500	4000	4000	3500	4500	4000		4800	4500	4010
22	Өндөг, ОХУ		ширхэг	280	270	280	240	350	260	280	270	279	290	320	285

Тайлбар: * Махны дундаж үнийг хүнсний захуудын махны борлуулалтын хувийн жинд үндэслэн жигнэсэн дундаж аргаар тооцов.

Хавсралт 3. Хүнсний барааны дундаж үнийн зэрэгцүүлэлт, 2011-2016 оны 7-р сарын 06

		ХЭМЖИХ НЭГЖ	2011.07	2012.07	2013.07	2014.07	2015.07	16.07.06	2016/2015	2016/2014	2016/2013	2016/2012	2016/2011	
1	"Алтан тариа" гурил	дээд	кг	879	828	997	1180	1185	1275	107.6	108.1	127.9	154.0	145.1
		1-р зэрэг	кг	722	692	724	1000	995	1065	107.0	106.5	147.1	153.9	147.5
2	"Алтан тариа" савласан гурил	дээдийн дээд	кг	1039	1055	1491	1685	1555	1595	102.6	94.7	107.0	151.2	153.5
		дээд	кг	944	877	1072	1235	1225	1300	106.1	105.3	121.3	148.2	137.7
		1-р зэрэг	кг	767	731	784	1015	1030	1095	106.3	107.9	139.7	149.8	142.8
		2-р зэрэг	кг	602	552	558	680	830	845	101.8	124.3	151.4	153.1	140.4
3	"Алейка" дээд гурил		кг	949	843	1379	1320	1310	1320	100.8	100.0	95.7	156.6	139.1
4	Сүү	Сүү ХК 1л	литр		1446	1617	2075	2085	2075	99.5	100.0	128.3	143.5	
		Сүү ХК 0.5л	литр		637	692	1020	900	855	95.0	83.8	123.6	134.2	
		Задгай	литр	900	800	900	1000	1200	1315	109.6	131.5	146.1	164.4	146.1
5	Тараг, Цөцгийтэй		литр		1456	1545	2080	2170	2100	96.8	101.0	135.9	144.2	
6	Талх	Атар	ширхэг	650	653	818	1045	1080	1145	106.0	109.6	140.0	175.3	176.2
		Зууван чех	ширхэг		919	927	1165	1225	1255	102.4	107.7	135.4	136.6	
7	Будаа	цагаан	кг	1655	1700	1650	2345	2365	2520	106.6	107.5	152.7	148.2	152.3
		шар	кг	1626	1590	1531	1575	1785	1695	95.0	107.6	110.7	106.6	104.2
8	Цөцгийн тос, "Сүү" ХК		кг		1991	2231	2575	3005	3255	108.3	126.4	145.9	163.5	
9	Ургамлын тос		1 литр		2698	2753	3120	3240	3420	105.6	109.6	124.2	126.8	
10	Ногоон цай, Гүрж		кг		3732	4079	4715	5195	5640	108.6	119.6	138.3	151.1	
11	Элсэн чихэр		кг	1675	1695	1656	1655	1730	1805	104.3	109.1	109.0	106.5	107.8
12	Хонины мах	ястай*	кг			7460	7200	7035	5965	84.8	82.8	80.0		
		цул	кг	4417	8492	8000	7825	7690	7300	94.9	93.3	91.3	86.0	165.3
13	Үхрийн мах	ястай*	кг			8290	7855	8030	7125	88.7	90.7	85.9		
		цул*	кг			9925	10090	10430	9375	89.9	92.9	94.5		
14	Адууны мах, ястай*		кг			6355	6480	6135	4655	75.9	71.8	73.2		
15	Ямааны мах, ястай*		кг			6055	6200	5810	5500	94.7	88.7	90.8		
16	Төмс, монгол		кг	1225	1070	990	1105	1250	1145	91.6	103.6	115.7	107.0	93.5
17	Лууван, монгол		кг	2214	1530	1644	2355	1255	2865	228.3	121.7	174.3	187.3	129.4
18	Байцаа, монгол		кг	1089	1715	1790	1625	1330	2010	151.1	123.7	112.3	117.2	184.6
19	Манжин, монгол		кг	3400	1763	2075	2570	1765	5000	283.3	194.6	241.0	283.6	147.1
20	Сонгино, хятад бөөрөнхий		кг	967	990	1428	1320	1200	1320	110.0	100.0	92.4	133.3	136.5
21	Алим, фүжи		кг		3540	3447	3965	4070	4010	98.5	101.1	116.3	113.3	
22	Өндөг, ОХУ		ширхэг	222	263	280	365	305	285	93.4	78.1	101.8	108.4	128.4

Хавсралт 4. Шатахуун, түлшний үнэ, ШТС-аар, 2016.07.06

		хэмжих нэгж	Жаст ойл	Петровис	Магнай трейд	Сод монгол	Шунхлай	Юнигаз	дундаж үнэ
1	Аи-95	литр	1730	1730	1730	1730			1730
2	Аи-80	литр		1450	1450		1450		1450
3	Аи-92	литр	1530	1530	1530	1530	1530		1530
4	Дизель түлш	литр	1640	1640	1640	1640	1640		1640
5	Газ	литр						900	900

Хавсралт 5. Шатахууны үнийн зэрэгцүүлэлт, 2016 оны 4, 5, 6, 7-р сарын ажиглалтаар

		хэмжих нэгж	16.04.27	16.05.04	16.05.11	16.05.18	16.05.25	16.05.31	16.06.08	16.06.15	16.06.22	16.06.28	16.07.06	<u>16.07.06</u> <u>16.06.28</u>
1	Аи-95	литр	1750	1750	1750	1750	1745	1730	1730	1730	1730	1730	1730	100.0
2	Аи-80	литр	1470	1470	1470	1470	1470	1450	1450	1450	1450	1450	1450	100.0
3	Аи-92	литр	1580	1580	1580	1580	1552	1534	1534	1534	1534	1534	1530	99.7
4	Дизель түлш	литр	1690	1690	1690	1690	1680	1640	1640	1640	1640	1640	1640	100.0
5	Газ	литр	1100	1100	1100	1100	1100	1100	900	900	900	900	900	100.0

Хавсралт 6. Шатахууны үнэ өөрчлөгдсөн өдөр, 2014-2016 он

		хэмжих нэгж	14.01.15	14.02.12	14.02.19	14.04.30	14.08.13	14.11.26	15.04.15	15.05.13	16.01.27	16.05.25	16.05.31	16.06.08
1	Аи-95	литр	1850	1873	1903	1890	1890	1890	1890	1890	1750	1745	1730	1730
2	Аи-80	литр	1534	1544	1556	1550	1550	1550	1550	1550	1470	1470	1450	1450
3	Аи-92	литр	1628	1646	1670	1660	1660	1660	1660	1660	1580	1552	1534	1534
4	Дизель түлш	литр	1758	1776	1800	1790	1790	1790	1790	1790	1690	1680	1640	1640
5	Газ	литр	1290	1290	1290	1290	1250	1400	1320	1100	1100	1100	1100	900

Хавсралт 7. Түлшний дундаж үнэ, худалдаж буй байршлаар, 2016.07.06

			хэмжих нэгж		Чингэлтэй	Сүхбаатар	Баянгол	Баянзүрх	Сонгино хайрхан	Дундаж үнэ
1	Түлшний мод	хар мод	6-7 кг	1 шуудай	1600	1500		1500	1500	1525
		нарс	6-7 кг	1 шуудай						
2	Нүүрс	Налайх	12-14 кг	1 шуудай	1700	1800		1600	1700	1700
		Багануур	12-14 кг	1 шуудай						
		Налайх	1000 кг	тонн						
		Багануур	1000 кг	тонн						

Нийслэлийн Статистикийн Газар

www.ubstat.mn

2016.07.06