

ТАНИЛЦУУЛГА

Хүнсний барааны үнийн 2016 оны 6-р сарын 22-ны өдрийн ажиглалт

Нийслэлийн төвийн 6 дүүрэгт байрладаг 11 хүнсний зах, худалдааны төвд хийсэн 32 нэр төрлийн хүнсний бараа бүтээгдэхүүний үнийн 2016 оны 6-р сарын 3-р долоо хоногийн ажиглалтаар өмнөх долоо хоногоос 20 нэрийн барааны үнэ **тогтвортой**, 7 нэрийн барааны үнэ **буурсан**, 5 нэрийн барааны үнэ **өсчээ**. Үүнд :

≈ Үнэ тогтвортой

- "Алтан Тариа" задгай гурил дээд
- "Алтан Тариа" задгай гурил I
- "Алтан Тариа" савласан гурил дээдийн дээд
- "Алтан Тариа" савласан гурил дээд
- "Алтан Тариа" савласан гурил I
- "Алтан Тариа" савласан гурил II
- "Алейка" гурил дээд
- "Сүү" ХК хайрцагтай 1 л сүү
- Тараг, Цөцгийтэй
- Талх, "Атар"
- Талх, "Зууван чех"
- Цагаан будаа
- Шар будаа
- Цөцгийн тос, Сүү ХК
- Ургамлын тос
- Ногоон цай, "Гүрж"
- Элсэн чихэр
- Ямааны мах, ястай
- Алим, фүжи
- Өндөг, ОХУ

↓ Үнэ буурсан

- "Сүү" ХК савласан 0.5 л сүү
- Сүү, задгай
- Хонины мах, ястай
- Хонины мах, цул
- Үхрийн мах, ястай
- Үхрийн мах, цул
- Адууны мах, ястай

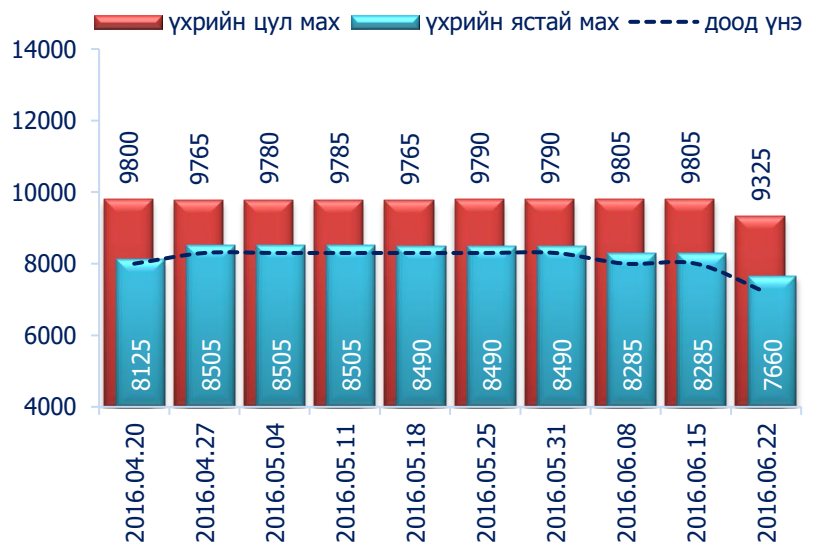
↑ Үнэ өссөн

- Төмс, монгол
- Лууван, монгол
- Байцаа, монгол
- Манжин, монгол
- Сонгино, хятад, бөөрөнхий

Махны дундаж үнэ

2016 оны 6-р сарын 3-р долоо хоногт хонины ястай нэг килограмм мах дунджаар 6560 төгрөг, үхрийн ястай мах нэг килограмм нь дунджаар 7660 төгрөгийн үнэтэй байна. Үхрийн ястай махны үнэ өмнөх долоо хоногтой харьцуулахад 7.5 хувиар буюу 625 төгрөгөөр, үхрийн цул махны үнэ 4.9 хувиар буюу 480 төгрөгөөр буурсан байна. Энэ 7 хоногийн ажиглалтаар үхрийн мах "Баянзүрх" хүнсний захад хамгийн хямд буюу 7200 төгрөг, харин "Таван-Эрдэнэ" хүнсний захад хамгийн өндөр үнэтэй буюу 8800 төгрөг байна.

Зураг 1. Үхрийн 1 кг махны дундаж үнэ, төгрөг

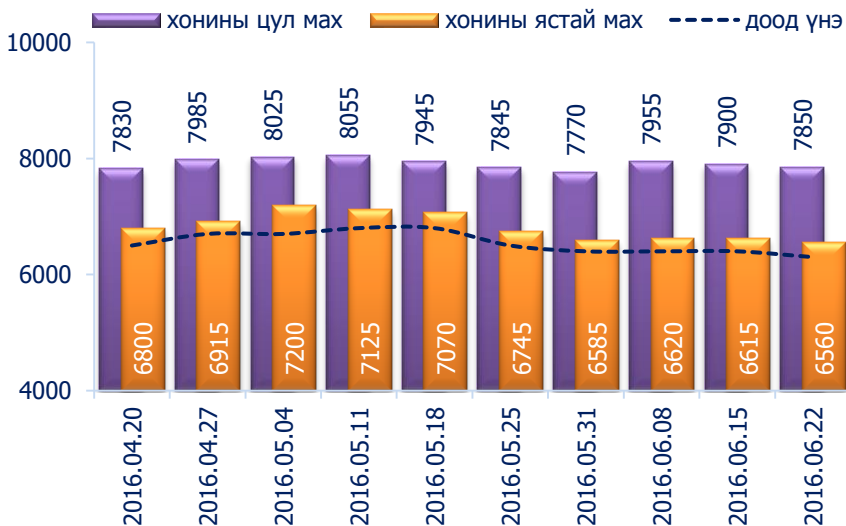


Хүснэгт 1. Нэг килограмм махны жижиглэн худалдах дундаж үнэ, 2013-2016 оны сар, төгрөг

Үхрийн мах												
	I	II	III	IV	V	VI	VII	VIII	IX	X	XI	XII
2013 он	7335	8025	7895	8330	8380	8275	8225	7710	7825	7245	7115	7280
2014 он	7980	7775	8425	8370	8685	8730	7955	7590	7635	7550	7495	7465
2015 он	7415	7565	7810	8080	8145	8445	7985	7230	7005	5975	5620	5520
2016 он	6165	6875	7105	8170	8495	7660*						
Хонины мах												
	I	II	III	IV	V	VI	VII	VIII	IX	X	XI	XII
2013 он	6480	7095	7060	7420	7490	7470	7415	6710	6540	6215	6085	6245
2014 он	6855	6675	7040	7630	7800	7685	7030	6585	6395	5965	5835	5940
2015 он	5860	6140	6735	7460	7555	7455	6830	6050	5540	4510	4200	3930
2016 он	4625	5495	5970	6935	6945	6560*						

* 3-р долоо хоногийн ажиглалтаар

Зураг 2. Хонины 1 кг махны дундаж үнэ, төгрөг



Хонины ястай махны үнэ өмнөх долоо хоногтой харьцуулахад 0.8 хувиар буюу 55 төгрөг, хонины цул мах 0.6 хувиар буюу 50 төгрөгөөр тус тус буурсан байлаа. Энэ долоо хоногийн ажиглалтаар хонины мах "Хар хорин" хүнсний захад хамгийн хямд буюу 6300 төгрөгөөр, харин "Меркури", "Таван-Эрдэнэ" хүнсний захуудад хамгийн өндөр үнэтэй буюу 7800 төгрөгөөр худалдаалж байна.

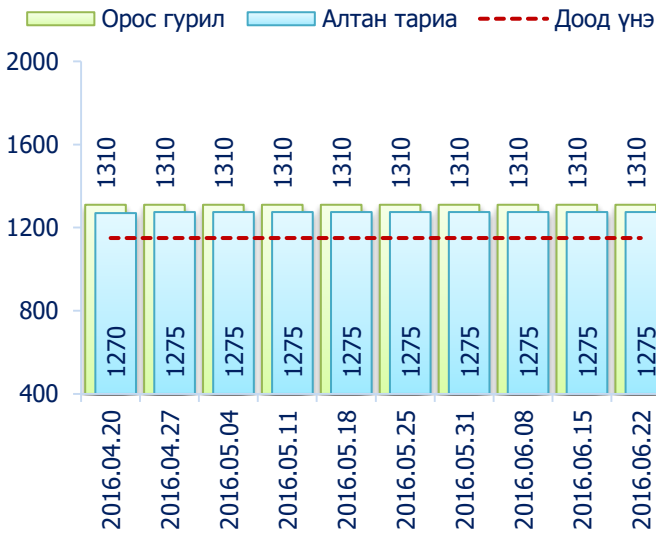
Гурилын үнэ



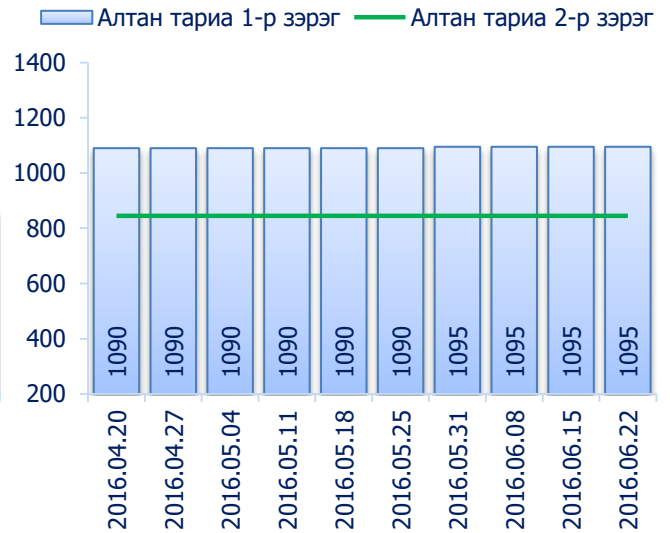
2016 оны 6-р сарын 3-р долоо хоногт нийслэлийн хүнсний томоохон зах, дэлгүүрт "Алтан тариа" савласан нэг кг гурилын үнэ дээд зэрэг нь 1200-1500 төгрөг, 1-р зэргийнх 1000-1300 төгрөг, 2-р зэргийнх 780-1000 төгрөг байна.

Худалдан авагч олон байдаг "Хүчит шонхор", "Таван эрдэнэ", "Бөмбөгөр", "Баянзүрх", "Хархорин" хүнсний захуудад задгайгаар буюу шуудайгаар худалдаж буй нэг кг дээд зэргийн "Алтан тариа" гурилын үнэ 1150-аас 1300 төгрөгийн үнэ ханштай байна. Харин "Барс" хүнсний захад дээд зэргийн "Алтан тариа" гурил 1200 төгрөг, 1-р зэргийн гурил 1000 төгрөгөөр тус тус зарагдаж байна.

Зураг 3. Дээд зэргийн 1 кг гурилын үнэ, төгрөг



Зураг 4. Савласан 1 кг гурилын үнэ, төгрөг




“Атар” талх хүнсний зах, дэлгүүрт 1100-1210 төгрөгийн үнэтэй байна. “Бөмбөгөр”, “Таван-Эрдэнэ”, “Оргил”, “Хархорин” хүнсний захуудад “Атар” талхыг хамгийн хямд буюу 1100 төгрөгөөр, харин “Сансар” супермаркетэд хамгийн өндөр үнээр буюу 1210 төгрөгөөр худалдаалж байна.

Төмс, хүнсний ногоо

2016 оны 6-р сарын 3-р долоо хоногт өмнөх долоо хоногтой харьцуулахад монгол төмс 5.0 хувиар буюу 55 төгрөг, лууван 46.3 хувиар буюу 940 төгрөг, байцаа 22.8 хувиар буюу 415 төгрөг, манжин 40.4 хувиар буюу 915 төгрөг, хятад сонгино 2.3 хувиар буюу 30 төгрөгөөр тус тус өсчээ.

Зураг 5. Нэг кг хүнсний ногооны дундаж үнэ, төгрөг



Хэрэглээний үнийн ажиглалтын хавсралт хүснэгт:

- Хавсралт 1. Хүнсний барааны үнийн ажиглалт, хүнсний зах, худалдааны төвөөр, 2016.06.22
- Хавсралт 2. Хүнсний барааны дундаж үнийн зэрэгцүүлэлт, 2016 оны 4, 5, 6-р сар
- Хавсралт 3. Хүнсний барааны дундаж үнийн зэрэгцүүлэлт, 2011-2016 оны 6-р сарын 22
- Хавсралт 4. Шатахуун, түлшний үнэ, ШТС-аар, 2016.06.22
- Хавсралт 5. Шатахууны үнийн зэрэгцүүлэлт, 2016 оны 4, 5, 6-р сарын ажиглалтаар
- Хавсралт 6. Шатахууны үнэ өөрчлөгдсөн өдөр, 2014-2016 он
- Хавсралт 7. Түлшний дундаж үнэ, худалдаж буй байршлаар, 2016.06.22

Хавсралт 1. Хүнсний барааны үнийн ажиглалт, хүнсний зах, худалдааны төвөөр, 2016.06.22

		хэмжих нэгж	Баянзүрх зах	Сансар Супер-маркет	Хүчит шонхор зах	Бөмбөгөр ХТ	Меркури зах	Барс ХТ	Таван эрдэнэ зах	Хархорин зах	Номин Супер-маркет	Макс Супер-маркет	Оргил Супер-маркет	Дундаж үнэ	
1	"Алтан тариа" гурил	дээд	кг	1300	1299	1300	1150	1200	1300	1300	1316	1332	1243	1275	
		1-р зэрэг	кг	1100	1055	1100	1000	1000	1100	1100	1080	1068	1023	1065	
2	"Алтан тариа" савласан гурил	дээдийн дээд	кг	1600	1610	1600	1500	1800	1500	1700	1550	1519	1660	1540	1600
		дээд	кг	1300	1290	1300	1200	1500	1200	1300	1300	1249	1360	1270	1295
		1-р зэрэг	кг	1100	1090	1100	1000	1300	1000	1100	1100	1019	1140	1070	1095
		2-р зэрэг	кг	850	780	800	800	1000	800	900	800	869	860	830	845
3	"Алейка" дээд гурил		кг	1400		1400	1200	1500	1200	1350	1400	1176	1176	1310	
4	Сүү	Сүү ХК 1л	литр	2100	2120	2100	2100	2200	2000	2200	2000	1999	2000	2000	2075
		Сүү ХК 0.5л	литр	850	830	850	900	900	850	1000	850	899	780	840	870
		Задгай	литр	1300		1300	1200			1400	1300	1499			1335
5	Тараг, Цөцгийтэй		литр	2100	2200	2100	2000	2100	2000	2300	2100	2149	2050	2000	2100
6	Талх	Атар	ширхэг	1200	1210	1200	1100		1200	1100	1100	1119	1170	1100	1150
		Зууван чех	ширхэг	1300	1270	1300	1150		1300	1250	1200	1299	1280	1200	1255
7	Будаа	цагаан	кг	2300	3040	2200	2100		2400	2300	2400	2769	2520	3060	2510
		шар	кг	1700		1500	1500		1500	1900	1800		1980		1695
8	Цөцгийн тос, "Сүү" ХК		кг	3200	3220	3200	3200	3500	3000	3500	3200	3379	3180	3200	3255
9	Ургамлын тос		1 литр	3400	3390	3400	3300	3500	3400	3600	3200	3629	3540	3470	3440
10	Ногоон цай, Гүрж		кг	5500	6170	5500	5200		5000	5700	5500	5669	6360		5620
11	Элсэн чихэр		кг	1600	2200	1500	1500	1900	1500	1700	1800		2040	2100	1785
12	Хонины мах	ястай*	кг	6400	6900	6500	7500	7800	7000	7800	6300	7500	6500		6560
		цул	кг	7500		7200	8800		7800	8500	7300				7850
13	Үхрийн мах	ястай*	кг	7200	8500	7600	8500	8700	8500	8800	7500	8799	8300		7660
		цул*	кг	9000		9000	10500	10000	9500	10500	9000	10499	9990		9325
14	Адууны мах, ястай*		кг	5500		5500	5800			5600				5560	
15	Ямааны мах, ястай*		кг	5200		5200	5500			5000				5150	
16	Төмс, монгол		кг	1000	1200	1000	1000	1200	1100	1100	900	1199	1100	1800	1145
17	Лууван, монгол		кг	2500		3000	3000	3000	3000	3500	2800				2970
18	Байцаа, монгол		кг	1800	2000	2500	2000	2500	2500	2500	2000	2299			2235
19	Манжин, монгол		кг	3000		3000	3500	3500	3000	3500	3000	3119	3000		3180
20	Сонгино, хятад бөөрөнхий		кг	1200	1350	1200	1200	1500	1200	1500	1200	1129	1450	1800	1340
21	Алим, фүжи		кг	3500	3800	3500	4000	4000	3500	4500	4000	4800	4500		4010
22	Өндөг, ОХУ		ширхэг	280	290	280	240	350	260	300	270	279	290	320	285

Тайлбар: * Махны дундаж үнийг хүнсний захуудын махны борлуулалтын хувийн жинд үндэслэн жигнэсэн дундаж аргаар тооцов.

Хавсралт 3. Хүнсний барааны дундаж үнийн зэрэгцүүлэлт, 2011-2016 оны 6-р сарын 22

		ХЭМЖИХ НЭГЖ	2011.06	2012.06	2013.06	2014.06	2015.06	16.06.22	2016/2015	2016/2014	2016/2013	2016/2012	2016/2011	
1	"Алтан тариа" гурил	дээд	кг	879	825	997	1185	1185	1275	107.6	107.6	127.9	154.5	145.1
		1-р зэрэг	кг	722	687	724	965	995	1065	107.0	110.4	147.1	155.0	147.5
2	"Алтан тариа" савласан гурил	дээдийн дээд	кг	1039	1055	1491	1635	1585	1600	100.9	97.9	107.3	151.7	154.0
		дээд	кг	944	876	1072	1235	1220	1295	106.1	104.9	120.8	147.8	137.2
		1-р зэрэг	кг	767	726	784	985	1030	1095	106.3	111.2	139.7	150.8	142.8
		2-р зэрэг	кг	602	552	558	680	830	845	101.8	124.3	151.4	153.1	140.4
3	"Алейка" дээд гурил		кг	949	843	1379	1320	1310	1310	100.0	99.2	95.0	155.4	138.0
4	Сүү	Сүү ХК 1л	литр		1446	1637	2105	2085	2075	99.5	98.6	126.8	143.5	
		Сүү ХК 0.5л	литр		637	696	1040	900	870	96.7	83.7	125.0	136.6	
		Задгай	литр	1000	867	867	1500	1200	1335	111.3	89.0	154.0	154.0	133.5
5	Тараг, Цөцгийтэй		литр		1456	1579	2115	2170	2100	96.8	99.3	133.0	144.2	
6	Талх	Атар	ширхэг	650	653	818	840	1080	1150	106.5	136.9	140.6	176.1	176.9
		Зууван чех	ширхэг		919	927	1030	1225	1255	102.4	121.8	135.4	136.6	
7	Будаа	цагаан	кг	1655	1700	1650	2345	2365	2510	106.1	107.0	152.1	147.6	151.7
		шар	кг	1626	1590	1531	1575	1785	1695	95.0	107.6	110.7	106.6	104.2
8	Цөцгийн тос, "Сүү" ХК		кг		1991	2256	2550	3005	3255	108.3	127.6	144.3	163.5	
9	Ургамлын тос		1 литр		2698	2753	3120	3240	3440	106.2	110.3	125.0	127.5	
10	Ногоон цай, Гүрж		кг		3777	4079	4545	5195	5620	108.2	123.7	137.8	148.8	
11	Элсэн чихэр		кг	1680	1695	1672	1655	1730	1785	103.2	107.9	106.8	105.3	106.3
12	Хонины мах	ястай*	кг			7465	7530	7205	6560	91.0	87.1	87.9		
		цул	кг	4267	7975	8000	8075	7830	7850	100.3	97.2	98.1	98.4	184.0
13	Үхрийн мах	ястай*	кг			8275	8635	8445	7660	90.7	88.7	92.6		
		цул*	кг			9925	10565	10570	9325	88.2	88.3	94.0		
14	Адууны мах, ястай*		кг			6275	6605	6135	5560	90.6	84.2	88.6		
15	Ямааны мах, ястай*		кг			6055	6200	6035	5150	85.3	83.1	85.1		
16	Төмс, монгол		кг	1220	1060	990	1015	1325	1145	86.4	112.8	115.7	108.0	93.9
17	Лууван, монгол		кг	2000	1460	1300	2055	1235	2970	240.5	144.5	228.5	203.4	148.5
18	Байцаа, монгол		кг	1090	1490	1440	1410	1295	2235	172.6	158.5	155.2	150.0	205.0
19	Манжин, монгол		кг	3400	1638	2100	1625	1745	3180	182.2	195.7	151.4	194.1	93.5
20	Сонгино, хятад бөөрөнхий		кг	967	990	1448	1325	1160	1340	115.5	101.1	92.5	135.4	138.6
21	Алим, фүжи		кг		3590	3497	3965	4245	4010	94.5	101.1	114.7	111.7	
22	Өндөг, ОХУ		ширхэг	222	263	280	375	305	285	93.4	76.0	101.8	108.4	128.4

Хавсралт 4. Шатахуун, түлшний үнэ, ШТС-аар, 2016.06.22

		хэмжих нэгж	Жаст ойл	Петровис	Магнай трейд	Сод монгол	Шунхлай	Юнигаз	дундаж үнэ
1	Аи-95	литр	1730	1730	1730	1730			1730
2	Аи-80	литр		1450	1450		1450		1450
3	Аи-92	литр	1530	1530	1530	1550	1530		1534
4	Дизель түлш	литр	1640	1640	1640	1640	1640		1640
5	Газ	литр						900	900

Хавсралт 5. Шатахууны үнийн зэрэгцүүлэлт, 2016 оны 4, 5, 6-р сарын ажиглалтаар

		хэмжих нэгж	16.04.13	16.04.20	16.04.27	16.05.04	16.05.11	16.05.18	16.05.25	16.05.31	16.06.08	16.06.15	16.06.22	<u>16.06.22</u> <u>16.06.15</u>
1	Аи-95	литр	1750	1750	1750	1750	1750	1750	1745	1730	1730	1730	1730	100.0
2	Аи-80	литр	1470	1470	1470	1470	1470	1470	1470	1450	1450	1450	1450	100.0
3	Аи-92	литр	1580	1580	1580	1580	1580	1580	1552	1534	1534	1534	1534	100.0
4	Дизель түлш	литр	1690	1690	1690	1690	1690	1690	1680	1640	1640	1640	1640	100.0
5	Газ	литр	1100	1100	1100	1100	1100	1100	1100	1100	900	900	900	100.0

Хавсралт 6. Шатахууны үнэ өөрчлөгдсөн өдөр, 2014-2016 он

		хэмжих нэгж	14.01.15	14.02.12	14.02.19	14.04.30	14.08.13	14.11.26	15.04.15	15.05.13	16.01.27	16.05.25	16.05.31	16.06.08
1	Аи-95	литр	1850	1873	1903	1890	1890	1890	1890	1890	1750	1745	1730	1730
2	Аи-80	литр	1534	1544	1556	1550	1550	1550	1550	1550	1470	1470	1450	1450
3	Аи-92	литр	1628	1646	1670	1660	1660	1660	1660	1660	1580	1552	1534	1534
4	Дизель түлш	литр	1758	1776	1800	1790	1790	1790	1790	1790	1690	1680	1640	1640
5	Газ	литр	1290	1290	1290	1290	1250	1400	1320	1100	1100	1100	1100	900

Хавсралт 7. Түлшний дундаж үнэ, худалдаж буй байршлаар, 2016.06.22

			хэмжих нэгж		Чингэлтэй	Сүхбаатар	Баянгол	Баянзүрх	Сонгино хайрхан	Дундаж үнэ
1	Түлшний мод	хар мод	6-7 кг	1 шуудай	1600	1500		1500	1500	1525
		нарс	6-7 кг	1 шуудай						
2	Нүүрс	Налайх	12-14 кг	1 шуудай	1700	1800		1600	1700	1700
		Багануур	12-14 кг	1 шуудай						
		Налайх	1000 кг	тонн						
		Багануур	1000 кг	тонн						

Нийслэлийн Статистикийн Газар

www.ubstat.mn

2016.06.22