

ТАНИЛЦУУЛГА

Хүнсний барааны үнийн 2016 оны 6-р сарын 15-ны өдрийн ажиглалт

Нийслэлийн төвийн 6 дүүрэгт байрладаг 11 хүнсний зах, худалдааны төвд хийсэн 32 нэр төрлийн хүнсний бараа бүтээгдэхүүний үнийн 2016 оны 6-р сарын 2-р долоо хоногийн ажиглалтаар өмнөх долоо хоногоос 28 нэрийн барааны үнэ **тогтвортой**, 4 нэрийн барааны үнэ **буурсан**, 0 нэрийн барааны үнэ **өсчээ**. Үүнд :

≈ Үнэ тогтвортой

- "Алтан Тариа" задгай гурил дээд
- "Алтан Тариа" задгай гурил I
- "Алтан Тариа" савласан гурил дээдийн дээд
- "Алтан Тариа" савласан гурил дээд
- "Алтан Тариа" савласан гурил I
- "Алтан Тариа" савласан гурил II
- "Алейка" гурил дээд
- "Сүү" ХК хайрцагтай 1 л сүү
- Сүү, задгай
- Талх, "Атар"
- Талх, "Зууван чех"
- Цагаан будаа
- Шар будаа
- Цөцгийн тос, Сүү ХК
- Ургамлын тос
- Ногоон цай, "Гүрж"
- Элсэн чихэр
- Үхрийн мах, ястай
- Үхрийн мах, цул
- Адууны мах, ястай
- Ямааны мах, ястай
- Төмс, монгол
- Лууван, монгол
- Байцаа, монгол
- Манжин, монгол
- Сонгино, хятад, бөөрөнхий
- Алим, фүжи
- Өндөг, ОХУ

↓ Үнэ буурсан

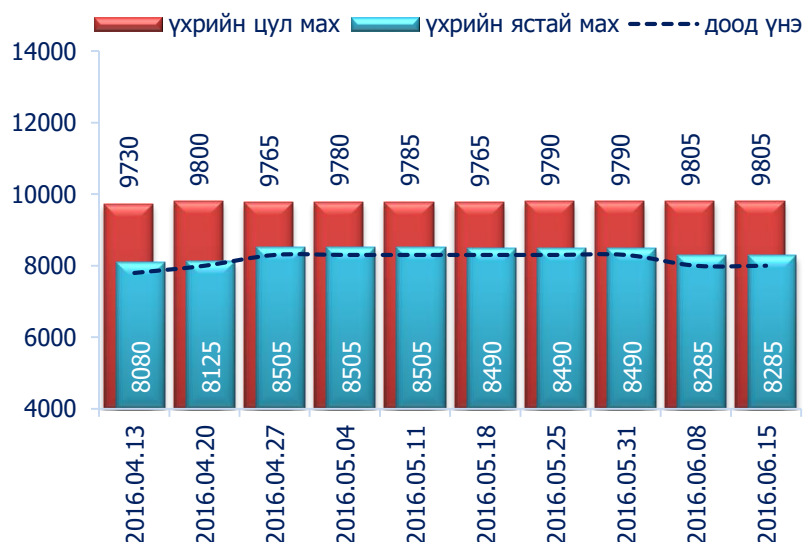
- "Сүү" ХК савласан 0.5 л сүү
- Тараг, Цөцгийтэй
- Хонины мах, ястай
- Хонины мах, цул

↑ Үнэ өссөн

Махны дундаж үнэ

2016 оны 6-р сарын 2-р долоо хоногт хонины ястай нэг килограмм мах дунджаар 6615 төгрөг, үхрийн ястай мах нэг килограмм нь дунджаар 8285 төгрөгийн үнэтэй байна. Үхрийн ястай болон цул махны үнэ өмнөх долоо хоногтой харьцуулахад тогтвортой байна. Энэ 7 хоногийн ажиглалтаар үхрийн мах "Баянзүрх" хүнсний захад хамгийн хямд буюу 8000 төгрөг, харин "Таван-Эрдэнэ" хүнсний захад хамгийн өндөр үнэтэй буюу 9500 төгрөг байна.

Зураг 1. Үхрийн 1 кг махны дундаж үнэ, төгрөг

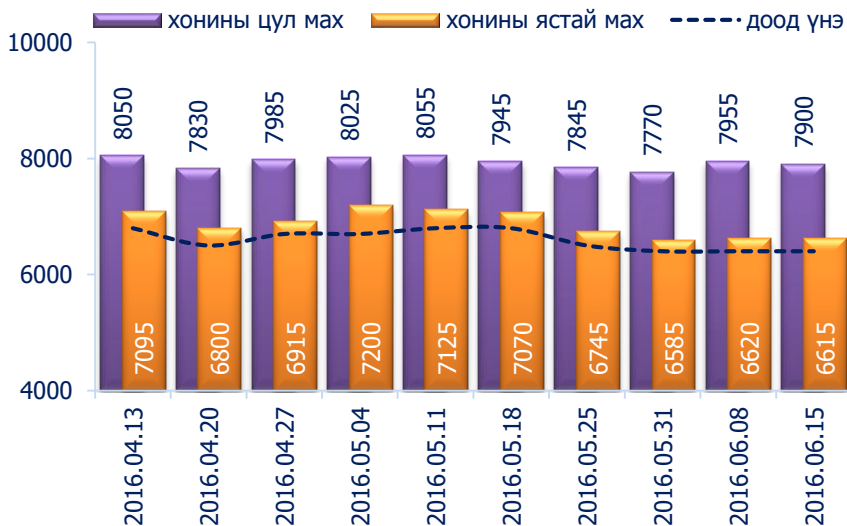


Хүснэгт 1. Нэг килограмм махны жижиглэн худалдах дундаж үнэ, 2013-2016 оны сар, төгрөг

Үхрийн мах												
	I	II	III	IV	V	VI	VII	VIII	IX	X	XI	XII
2013 он	7335	8025	7895	8330	8380	8275	8225	7710	7825	7245	7115	7280
2014 он	7980	7775	8425	8370	8685	8730	7955	7590	7635	7550	7495	7465
2015 он	7415	7565	7810	8080	8145	8445	7985	7230	7005	5975	5620	5520
2016 он	6165	6875	7105	8170	8495	8285*						
Хонины мах												
	I	II	III	IV	V	VI	VII	VIII	IX	X	XI	XII
2013 он	6480	7095	7060	7420	7490	7470	7415	6710	6540	6215	6085	6245
2014 он	6855	6675	7040	7630	7800	7685	7030	6585	6395	5965	5835	5940
2015 он	5860	6140	6735	7460	7555	7455	6830	6050	5540	4510	4200	3930
2016 он	4625	5495	5970	6935	6945	6615*						

* 2-р долоо хоногийн ажиглалтаар

Зураг 2. Хонины 1 кг махны дундаж үнэ, төгрөг



Хонины ястай махны үнэ өмнөх долоо хоногтой харьцуулахад 0.1 хувиар буюу 5 төгрөг, хонины цул мах 0.7 хувиар буюу 55 төгрөгөөр тус тус буурсан байлаа. Энэ долоо хоногийн ажиглалтаар хонины мах "Хар хорин" хүнсний захад хамгийн хямд буюу 6400 төгрөгөөр, харин "Таван-Эрдэнэ" хүнсний захад хамгийн өндөр үнэтэй буюу 8300 төгрөгөөр худалдаалж байна.

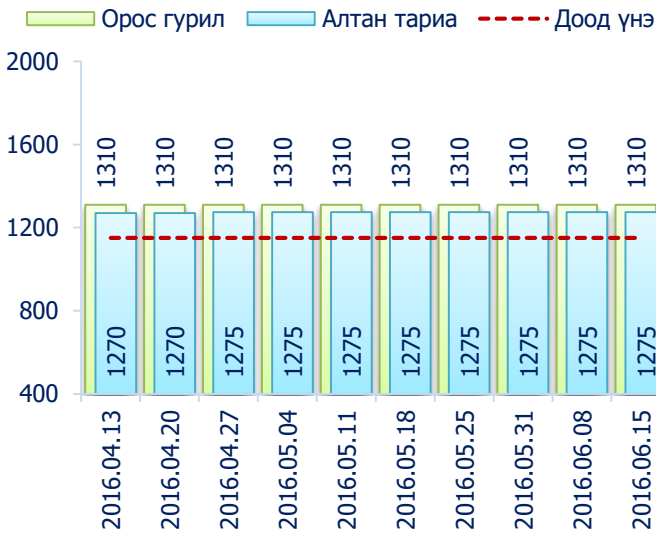
Гурилын үнэ



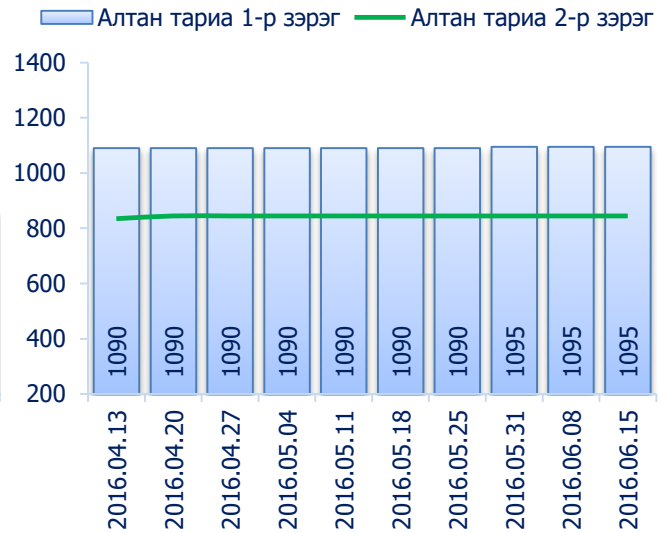
2016 оны 6-р сарын 2-р долоо хоногт нийслэлийн хүнсний томоохон зах, дэлгүүрт "Алтан тариа" савласан нэг кг гурилын үнэ дээд зэрэг нь 1200-1500 төгрөг, 1-р зэргийнх 1000-1300 төгрөг, 2-р зэргийнх 780-1000 төгрөг байна.

Худалдан авагч олон байдаг "Хүчит шонхор", "Таван эрдэнэ", "Бөмбөгөр", "Баянзүрх", "Хархорин" хүнсний захуудад задгайгаар буюу шуудайгаар худалдаж буй нэг кг дээд зэргийн "Алтан тариа" гурилын үнэ 1150-аас 1300 төгрөгийн үнэ ханштай байна. Харин "Барс" хүнсний захад дээд зэргийн "Алтан тариа" гурил 1200 төгрөг, 1-р зэргийн гурил 1000 төгрөгөөр тус тус зарагдаж байна.

Зураг 3. Дээд зэргийн 1 кг гурилын үнэ, төгрөг



Зураг 4. Савласан 1 кг гурилын үнэ, төгрөг




“Атар” талх хүнсний зах, дэлгүүрт 1100-1210 төгрөгийн үнэтэй байна. “Бөмбөгөр”, “Таван-Эрдэнэ”, “Оргил”, “Хархорин” хүнсний захуудад “Атар” талхыг хамгийн хямд буюу 1100 төгрөгөөр, харин “Сансар” супермаркетэд хамгийн өндөр үнээр буюу 1210 төгрөгөөр худалдаалж байна.

Төмс, хүнсний ногоо

2016 оны 6-р сарын 2-р долоо хоногт өмнөх долоо хоногтой харьцуулахад хүнсний ногооны үнэ тогтвортой байна.

Зураг 5. Нэг кг хүнсний ногооны дундаж үнэ, төгрөг



Хэрэглээний үнийн ажиглалтын хавсралт хүснэгт:

- Хавсралт 1. Хүнсний барааны үнийн ажиглалт, хүнсний зах, худалдааны төвөөр, 2016.06.15
- Хавсралт 2. Хүнсний барааны дундаж үнийн зэрэгцүүлэлт, 2016 оны 4, 5, 6-р сар
- Хавсралт 3. Хүнсний барааны дундаж үнийн зэрэгцүүлэлт, 2011-2016 оны 6-р сарын 15
- Хавсралт 4. Шатахуун, түлшний үнэ, ШТС-аар, 2016.06.15
- Хавсралт 5. Шатахууны үнийн зэрэгцүүлэлт, 2016 оны 4, 5, 6-р сарын ажиглалтаар
- Хавсралт 6. Шатахууны үнэ өөрчлөгдсөн өдөр, 2014-2016 он
- Хавсралт 7. Түлшний дундаж үнэ, худалдаж буй байршлаар, 2016.06.15

Хавсралт 1. Хүнсний барааны үнийн ажиглалт, хүнсний зах, худалдааны төвөөр, 2016.06.15

		хэмжих нэгж	Баянзүрх зах	Сансар Супер-маркет	Хүчит шонхор зах	Бөмбөгөр ХТ	Меркури зах	Барс ХТ	Таван эрдэнэ зах	Хархорин зах	Номин Супер-маркет	Макс Супер-маркет	Оргил Супер-маркет	Дундаж үнэ	
1	"Алтан тариа" гурил	дээд	кг	1300	1299	1300	1150	1200	1300	1300	1316	1332	1243	1275	
		1-р зэрэг	кг	1100	1055	1100	1000	1000	1100	1100	1080	1068	1023	1065	
2	"Алтан тариа" савласан гурил	дээдийн дээд	кг	1600	1610	1600	1500	1800	1500	1700	1550	1519	1660	1540	1600
		дээд	кг	1300	1290	1300	1200	1500	1200	1300	1300	1249	1360	1270	1295
		1-р зэрэг	кг	1100	1090	1100	1000	1300	1000	1100	1100	1019	1140	1070	1095
		2-р зэрэг	кг	850	780	800	800	1000	800	900	800	869	860	830	845
3	"Алейка" дээд гурил		кг	1400		1400	1200	1500	1200	1350	1400	1176	1176	1310	
4	Сүү	Сүү ХК 1л	литр	2100	2120	2100	2100	2200	2000	2200	2000	1999	2000	2000	2075
		Сүү ХК 0.5л	литр	900	890	850	900	1000	850	1000	850	899	780	840	885
		Задгай	литр	1300		1300	1200			1500	1300	1499			1350
5	Тараг, Цөцгийтэй		литр	2100	2200	2100	2000	2100	2000	2300	2100	2149	2050	2000	2100
6	Талх	Атар	ширхэг	1200	1210	1200	1100		1200	1100	1100	1119	1170	1100	1150
		Зууван чех	ширхэг	1300	1270	1300	1150		1300	1250	1200	1299	1280	1200	1255
7	Будаа	цагаан	кг	2300	3040	2200	2100		2400	2300	2400	2769	2520	3060	2510
		шар	кг	1700		1500	1500		1500	1900	1800		1980		1695
8	Цөцгийн тос, "Сүү" ХК		кг	3200	3220	3200	3200	3500	3000	3500	3200	3379	3180	3200	3255
9	Ургамлын тос		1 литр	3400	3390	3400	3300	3500	3400	3600	3200	3629	3540	3470	3440
10	Ногоон цай, Гүрж		кг	5500	6170	5500	5200		5000	5700	5500	5669	6360		5620
11	Элсэн чихэр		кг	1600	2200	1500	1500	1900	1500	1700	1800		2040	2100	1785
12	Хонины мах	ястай*	кг	6500	6900	6500	7500	7800	7000	8300	6400	7500	6500		6615
		цул	кг	7500		7200	8800		7800	8800	7300				7900
13	Үхрийн мах	ястай*	кг	8000	8500	8200	8800	9000	8800	9500	8300	8799	8300		8285
		цул*	кг	9500		9500	11000	10500	9800	11000	9500	10499	9990		9805
14	Адууны мах, ястай*		кг	5700		5800	5800			5800				5790	
15	Ямааны мах, ястай*		кг	5200		5200	5500			5000				5150	
16	Төмс, монгол		кг	1000	1200	1000	1000	1400	900	1100	900	1199	1100	1200	1090
17	Лууван, монгол		кг	1900	1950	1800	2000	2500	1800	2100	1800	1999	2000	2500	2030
18	Байцаа, монгол		кг	1500	2000	1500	1800	2000	1500	1600	1700	2299	2300	1800	1820
19	Манжин, монгол		кг	2000	2500	2200	2300	2500	2200	2200	2000	2249	2500		2265
20	Сонгино, хятад бөөрөнхий		кг	1200	1350	1200	1200	1500	1200	1500	1200	1129	1450	1500	1310
21	Алим, фүжи		кг	3500	3800	3500	4000	4000	3500	4500	4000		4800	4500	4010
22	Өндөг, ОХУ		ширхэг	280	290	280	240	350	260	300	270	279	290	320	285

Тайлбар: * Махны дундаж үнийг хүнсний захуудын махны борлуулалтын хувийн жинд үндэслэн жигнэсэн дундаж аргаар тооцов.

Хавсралт 3. Хүнсний барааны дундаж үнийн зэрэгцүүлэлт, 2011-2016 оны 6-р сарын 15

		ХЭМЖИХ НЭГЖ	2011.06	2012.06	2013.06	2014.06	2015.06	16.06.15	2016/2015	2016/2014	2016/2013	2016/2012	2016/2011	
1	"Алтан тариа" гурил	дээд	кг	884	841	997	1160	1185	1275	107.6	109.9	127.9	151.6	144.2
		1-р зэрэг	кг	722	686	724	890	995	1065	107.0	119.7	147.1	155.2	147.5
2	"Алтан тариа" савласан гурил	дээдийн дээд	кг	1039	1067	1491	1665	1585	1600	100.9	96.1	107.3	150.0	154.0
		дээд	кг	944	876	1072	1195	1220	1295	106.1	108.4	120.8	147.8	137.2
		1-р зэрэг	кг	767	731	784	890	1030	1095	106.3	123.0	139.7	149.8	142.8
		2-р зэрэг	кг	602	552	558	660	830	845	101.8	128.0	151.4	153.1	140.4
3	"Алейка" дээд гурил		кг	948	843	1395	1295	1310	1310	100.0	101.2	93.9	155.4	138.2
4	Сүү	Сүү ХК 1л	литр		1446	1647	2140	2085	2075	99.5	97.0	126.0	143.5	
		Сүү ХК 0.5л	литр		600	699	1040	900	885	98.3	85.1	126.6	147.5	
		Задгай	литр	1000	967	867	1500	1200	1350	112.5	90.0	155.7	139.6	135.0
5	Тараг, Цөцгийтэй		литр		1456	1569	2115	2170	2100	96.8	99.3	133.8	144.2	
6	Талх	Атар	ширхэг	650	653	818	835	1080	1150	106.5	137.7	140.6	176.1	176.9
		Зууван чех	ширхэг		919	927	1025	1225	1255	102.4	122.4	135.4	136.6	
7	Будаа	цагаан	кг	1675	1700	1650	2345	2365	2510	106.1	107.0	152.1	147.6	149.9
		шар	кг	1626	1590	1531	1575	1785	1695	95.0	107.6	110.7	106.6	104.2
8	Цөцгийн тос, "Сүү" ХК		кг		1991	2264	2295	3005	3255	108.3	141.8	143.8	163.5	
9	Ургамлын тос		1 литр		2689	2748	3120	3240	3440	106.2	110.3	125.2	127.9	
10	Ногоон цай, Гүрж		кг		3677	4079	4545	5195	5620	108.2	123.7	137.8	152.8	
11	Элсэн чихэр		кг	1670	1695	1672	1655	1730	1785	103.2	107.9	106.8	105.3	106.9
12	Хонины мах	ястай*	кг			7465	7655	7430	6615	89.0	86.4	88.6		
		цул	кг	4267	7942	8000	8100	7930	7900	99.6	97.5	98.8	99.5	185.1
13	Үхрийн мах	ястай*	кг			8275	8750	8445	8285	98.1	94.7	100.1		
		цул*	кг			9925	10775	10680	9805	91.8	91.0	98.8		
14	Адууны мах, ястай*		кг			6150	6605	6135	5790	94.4	87.7	94.1		
15	Ямааны мах, ястай*		кг			6055	6175	6235	5150	82.6	83.4	85.1		
16	Төмс, монгол		кг	1150	1060	990	1015	1325	1090	82.3	107.4	110.1	102.8	94.8
17	Лууван, монгол		кг	1912	1420	1288	1980	1300	2030	156.2	102.5	157.6	143.0	106.2
18	Байцаа, монгол		кг	1090	1490	1460	1410	1295	1820	140.5	129.1	124.7	122.1	167.0
19	Манжин, монгол		кг	3429	1388	2075	1625	1745	2265	129.8	139.4	109.2	163.2	66.1
20	Сонгино, хятад бөөрөнхий		кг	948	1010	1448	1325	1160	1310	112.9	98.9	90.5	129.7	138.2
21	Алим, фүжи		кг		3590	3527	3745	4245	4010	94.5	107.1	113.7	111.7	
22	Өндөг, ОХУ		ширхэг	223	263	280	380	305	285	93.4	75.0	101.8	108.4	127.8

Хавсралт 4. Шатахуун, түлшний үнэ, ШТС-аар, 2016.06.15

		хэмжих нэгж	Жаст ойл	Петровис	Магнай трейд	Сод монгол	Шунхлай	Юнигаз	дундаж үнэ
1	Аи-95	литр	1730	1730	1730	1730			1730
2	Аи-80	литр		1450	1450		1450		1450
3	Аи-92	литр	1530	1530	1530	1550	1530		1534
4	Дизель түлш	литр	1640	1640	1640	1640	1640		1640
5	Газ	литр						900	900

Хавсралт 5. Шатахууны үнийн зэрэгцүүлэлт, 2016 оны 4, 5, 6-р сарын ажиглалтаар

		хэмжих нэгж	16.04.06	16.04.13	16.04.20	16.04.27	16.05.04	16.05.11	16.05.18	16.05.25	16.05.31	16.06.08	16.06.15	<u>16.06.15</u> <u>16.06.08</u>
1	Аи-95	литр	1750	1750	1750	1750	1750	1750	1750	1745	1730	1730	1730	100.0
2	Аи-80	литр	1470	1470	1470	1470	1470	1470	1470	1470	1450	1450	1450	100.0
3	Аи-92	литр	1580	1580	1580	1580	1580	1580	1580	1552	1534	1534	1534	100.0
4	Дизель түлш	литр	1690	1690	1690	1690	1690	1690	1690	1680	1640	1640	1640	100.0
5	Газ	литр	1100	1100	1100	1100	1100	1100	1100	1100	1100	900	900	100.0

Хавсралт 6. Шатахууны үнэ өөрчлөгдсөн өдөр, 2014-2016 он

		хэмжих нэгж	14.01.15	14.02.12	14.02.19	14.04.30	14.08.13	14.11.26	15.04.15	15.05.13	16.01.27	16.05.25	16.05.31	16.06.08
1	Аи-95	литр	1850	1873	1903	1890	1890	1890	1890	1890	1750	1745	1730	1730
2	Аи-80	литр	1534	1544	1556	1550	1550	1550	1550	1550	1470	1470	1450	1450
3	Аи-92	литр	1628	1646	1670	1660	1660	1660	1660	1660	1580	1552	1534	1534
4	Дизель түлш	литр	1758	1776	1800	1790	1790	1790	1790	1790	1690	1680	1640	1640
5	Газ	литр	1290	1290	1290	1290	1250	1400	1320	1100	1100	1100	1100	900

Хавсралт 7. Түлшний дундаж үнэ, худалдаж буй байршлаар, 2016.06.15

			хэмжих нэгж		Чингэлтэй	Сүхбаатар	Баянгол	Баянзүрх	Сонгино хайрхан	Дундаж үнэ
1	Түлшний мод	хар мод	6-7 кг	1 шуудай	1600	1500		1500	1500	1525
		нарс	6-7 кг	1 шуудай						
2	Нүүрс	Налайх	12-14 кг	1 шуудай	1700	1800		1600	1700	1700
		Багануур	12-14 кг	1 шуудай						
		Налайх	1000 кг	тонн						
		Багануур	1000 кг	тонн						

Нийслэлийн Статистикийн Газар

www.ubstat.mn

2016.06.15