

ТАНИЛЦУУЛГА

Хүнсний барааны үнийн 2016 оны 5-р сарын 18-ний өдрийн ажиглалт

Нийслэлийн төвийн 6 дүүрэгт байрладаг 11 хүнсний зах, худалдааны төвд хийсэн 32 нэр төрлийн хүнсний бараа бүтээгдэхүүний үнийн 2016 оны 5-р сарын 3-р долоо хоногийн ажиглалтаар өмнөх долоо хоногоос 25 нэрийн барааны үнэ **тогтвортой**, 5 нэрийн барааны үнэ **буурсан**, 2 нэрийн барааны үнэ **өсчээ**. Үүнд :

≈ Үнэ тогтвортой

- "Алтан Тариа" задгай гурил дээд
- "Алтан Тариа" задгай гурил I
- "Алтан Тариа" савласан гурил дээдийн дээд
- "Алтан Тариа" савласан гурил дээд
- "Алтан Тариа" савласан гурил I
- "Алтан Тариа" савласан гурил II
- "Алейка" гурил дээд
- "Сүү" ХК хайрцагтай 1 л сүү
- "Сүү" ХК савласан 0.5 л сүү
- Сүү, задгай
- Тараг, Цөцгийтэй
- Талх, "Атар"
- Талх, "Зууван чех"
- Цагаан будаа
- Шар будаа
- Цөцгийн тос, Сүү ХК
- Ургамлын тос
- Ногоон цай, "Гүрж"
- Элсэн чихэр
- Адууны мах, ястай
- Ямааны мах, ястай
- Төмс, монгол
- Манжин, монгол
- Сонгино, хятад, бөөрөнхий
- Өндөг, ОХУ

↓ Үнэ буурсан

- Хонины мах, ястай
- Хонины мах, цул
- Үхрийн мах, ястай
- Үхрийн мах, цул
- Алим, фүжи

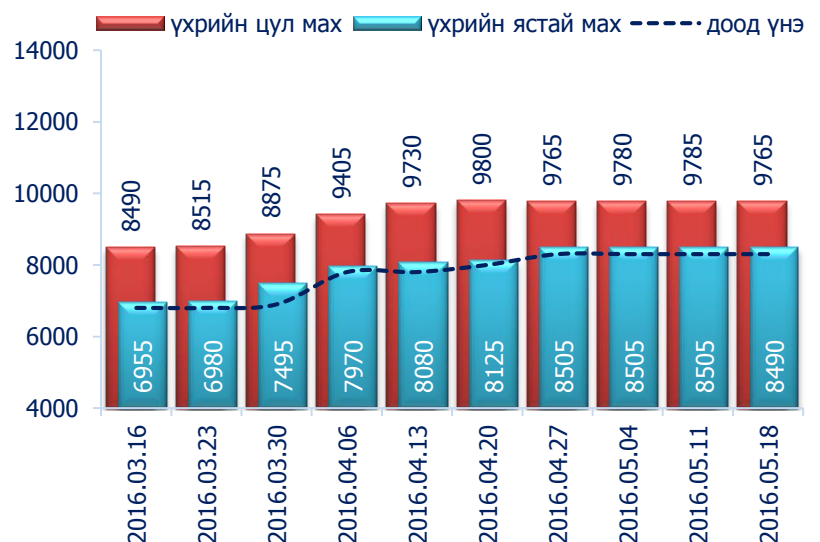
↑ Үнэ өссөн

- Лууван, монгол
- Байцаа, монгол

Махны дундаж үнэ

2016 оны 5-р сарын 3-р долоо хоногт хонины ястай нэг килограмм мах дунджаар 7070 төгрөг, үхрийн ястай мах нэг килограмм нь дунджаар 8490 төгрөгийн үнэтэй байна. Үхрийн ястай махны үнэ өмнөх долоо хоногтой харьцуулахад 0.2 хувиар буюу 15 төгрөгөөр, үхрийн цул мах 0.2 хувиар буюу 20 төгрөгөөр буурсан байна. Энэ 7 хоногийн ажиглалтаар үхрийн мах "Хархорин" хүнсний захад хамгийн хямд буюу 8300 төгрөг, харин "Таван-Эрдэнэ" хүнсний захад хамгийн өндөр үнэтэй буюу 9500 төгрөг байна.

Зураг 1. Үхрийн 1 кг махны дундаж үнэ, төгрөг



Хүснэгт 1. Нэг килограмм махны жижиглэн худалдах дундаж үнэ, 2013-2016 оны сар, төгрөг

Үхрийн мах												
	I	II	III	IV	V	VI	VII	VIII	IX	X	XI	XII
2013 он	7335	8025	7895	8330	8380	8275	8225	7710	7825	7245	7115	7280
2014 он	7980	7775	8425	8370	8685	8730	7955	7590	7635	7550	7495	7465
2015 он	7415	7565	7810	8080	8145	8445	7985	7230	7005	5975	5620	5520
2016 он	6165	6875	7105	8170	8490*							
Хонины мах												
	I	II	III	IV	V	VI	VII	VIII	IX	X	XI	XII
2013 он	6480	7095	7060	7420	7490	7470	7415	6710	6540	6215	6085	6245
2014 он	6855	6675	7040	7630	7800	7685	7030	6585	6395	5965	5835	5940
2015 он	5860	6140	6735	7460	7555	7455	6830	6050	5540	4510	4200	3930
2016 он	4625	5495	5970	6935	7070*							

* 3-р долоо хоногийн ажиглалтаар

Зураг 2. Хонины 1 кг махны дундаж үнэ, төгрөг



Хонины ястай махны үнэ өмнөх долоо хоногтой харьцуулахад 0.8 хувиар буюу 55 төгрөг, хонины цул мах 1.4 хувиар буюу 110 төгрөгөөр тус тус буурчээ. Энэ долоо хоногийн ажиглалтаар хонины мах "Хархорин" хүнсний захад хамгийн хямд буюу 6800 төгрөгөөр, харин "Таван-Эрдэнэ" хүнсний захад хамгийн өндөр үнэтэй буюу 8300 төгрөгөөр худалдаалж байна.

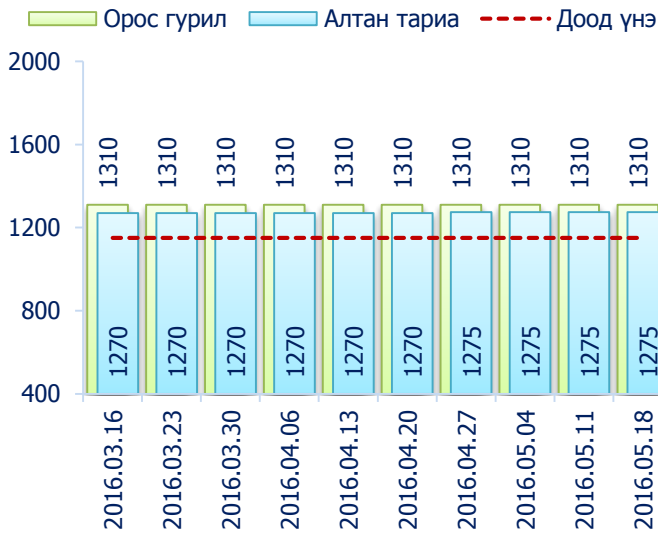
Гурилын үнэ



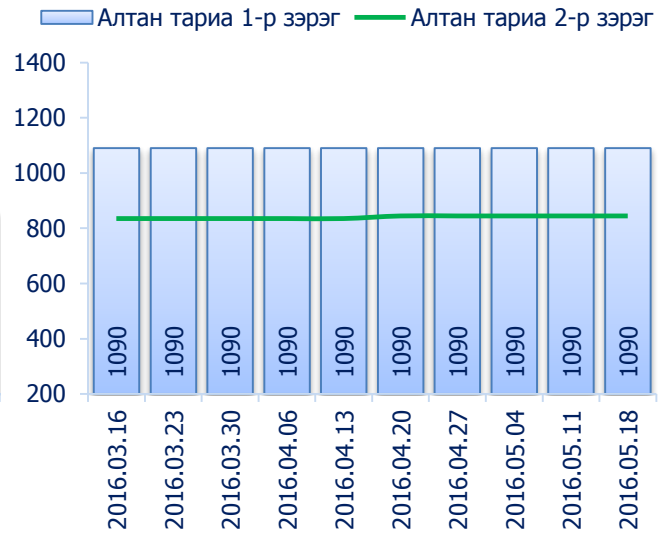
2016 оны 5-р сарын 3-р долоо хоногт нийслэлийн хүнсний томоохон зах, дэлгүүрт "Алтан тариа" савласан нэг кг гурилын үнэ дээд зэрэг нь 1200-1500 төгрөг, 1-р зэргийнх 1000-1300 төгрөг, 2-р зэргийнх 780-1000 төгрөг байна.

Худалдан авагч олон байдаг "Хүчит шонхор", "Таван эрдэнэ", "Бөмбөгөр", "Баянзүрх", "Хархорин" хүнсний захуудад задгайгаар буюу шуудайгаар худалдаж буй нэг кг дээд зэргийн "Алтан тариа" гурилын үнэ 1150-аас 1300 төгрөгийн үнэ ханштай байна. Харин "Барс" хүнсний захад дээд зэргийн "Алтан тариа" гурил 1200 төгрөг, 1-р зэргийн гурил 1000 төгрөгөөр тус тус зарагдаж байна.

Зураг 3. Дээд зэргийн 1 кг гурилын үнэ, төгрөг



Зураг 4. Савласан 1 кг гурилын үнэ, төгрөг




“Атар” талх хүнсний зах, дэлгүүрт 1100-1210 төгрөгийн үнэтэй байна. “Бөмбөгөр”, “Таван-Эрдэнэ”, “Оргил”, “Хархорин” хүнсний захуудад “Атар” талхыг хамгийн хямд буюу 1100 төгрөгөөр, харин “Сансар” супермаркетад хамгийн өндөр үнээр буюу 1210 төгрөгөөр худалдаалж байна.

Төмс, хүнсний ногоо

2016 оны 5-р сарын 3-р долоо хоногт өмнөх долоо хоногтой харьцуулахад лууван 2.5 хувиар буюу 50 төгрөгөөр, байцаа 0.9 хувиар буюу 20 төгрөгөөр өссөн байв.

Зураг 5. Нэг кг хүнсний ногооны дундаж үнэ, төгрөг



Хэрэглээний үнийн ажиглалтын хавсралт хүснэгт:

- Хавсралт 1. Хүнсний барааны үнийн ажиглалт, хүнсний зах, худалдааны төвөөр, 2016.05.18
- Хавсралт 2. Хүнсний барааны дундаж үнийн зэрэгцүүлэлт, 2016 оны 3, 4, 5-р сар
- Хавсралт 3. Хүнсний барааны дундаж үнийн зэрэгцүүлэлт, 2011-2016 оны 5-р сарын 18
- Хавсралт 4. Шатахуун, түлшний үнэ, ШТС-аар, 2016.05.18
- Хавсралт 5. Шатахууны үнийн зэрэгцүүлэлт, 2016 оны 3, 4, 5-р сарын ажиглалтаар
- Хавсралт 6. Шатахууны үнэ өөрчлөгдсөн өдөр, 2013-2016 он
- Хавсралт 7. Түлшний дундаж үнэ, худалдаж буй байршлаар, 2016.05.18

Хавсралт 1. Хүнсний барааны үнийн ажиглалт, хүнсний зах, худалдааны төвөөр, 2016.05.18

		хэмжих нэгж	Баянзүрх зах	Сансар Супер-маркет	Хүчит шонхор зах	Бөмбөгөр ХТ	Меркури зах	Барс ХТ	Таван эрдэнэ зах	Хархорин зах	Номин Супер-маркет	Макс Супер-маркет	Оргил Супер-маркет	Дундаж үнэ	
1	"Алтан тариа" гурил	дээд	кг	1300	1299	1300	1150	1200	1300	1300	1316	1332	1243	1275	
		1-р зэрэг	кг	1100	1055	1100	1000	1000	1100	1100	1080	1068	1023	1065	
2	"Алтан тариа" савласан гурил	дээдийн дээд	кг	1600	1520	1600	1500	1800	1500	1700	1550	1519	1660	1540	1590
		дээд	кг	1300	1300	1300	1200	1500	1200	1300	1300	1249	1360	1270	1300
		1-р зэрэг	кг	1100	1080	1100	1000	1300	1000	1100	1100	1019	1140	1070	1090
		2-р зэрэг	кг	850	780	800	800	1000	800	900	800	869	860	830	845
3	"Алейка" дээд гурил		кг	1400		1400	1200	1500	1200	1350	1400	1176	1176	1310	
4	Сүү	Сүү ХК 1л	литр	2100	2100	2100	2100	2200	2000	2200	2100	1999	2000	2000	2080
		Сүү ХК 0.5л	литр	1000	890	900	1000	1000	900	1000	900	899	830	840	925
		Задгай	литр	1200		1300	1200			1400	1200	1499			1300
5	Тараг, Цөцгийтэй		литр	2100	2200	2100	2000	2100	2000	2300	2200	2149	2050	2000	2110
6	Талх	Атар	ширхэг	1200	1210	1200	1100		1200	1100	1100	1119	1170	1100	1150
		Зууван чех	ширхэг	1300	1270	1300	1150		1300	1250	1200	1299	1280	1200	1255
7	Будаа	цагаан	кг	2300	3040	2200	2100		2400	2300	2400	2769	2520	3060	2510
		шар	кг	1700		1500	1500		1500	1900	1800		1980		1695
8	Цөцгийн тос, "Сүү" ХК		кг	3200	3220	3200	3200	3500	3000	3500	3200	3379	3180	3200	3255
9	Ургамлын тос		1 литр	3400	3390	3400	3300	3500	3400	3600	3200	3629	3540	3470	3440
10	Ногоон цай, Гүрж		кг	5500	6170	5500	5200		5000	5700	5500	5669	6360		5620
11	Элсэн чихэр		кг	1600	2200	1500	1500	1900	1500	1700	1800		2040	2100	1785
12	Хонины мах	ястай*	кг	7000	6900	7000	8200	8000	7500	8300	6800	7500	5500		7070
		цул	кг	7500		7800	9000		8000	8800	7500		7000		7945
13	Үхрийн мах	ястай*	кг	8400	8500	8500	8800	9000	8800	9500	8300	8799	7300		8490
		цул*	кг	9800		9500	10000	10500	9800	10500	9500	10499	9500		9765
14	Адууны мах, ястай*		кг	5700		5800	5800			5800				5790	
15	Ямааны мах, ястай*		кг	5300		5300	5500			5300				5305	
16	Төмс, монгол		кг	1000	1200	1000	1000	1400	900	1100	900	1199	1100	1200	1090
17	Лууван, монгол		кг	1900	1850	1800	2000	2500	1800	2100	1800	1999	2000	2500	2025
18	Байцаа, монгол		кг	2200	2000	2000	2300	2500	2000	2200	2000	2500	2300	2800	2255
19	Манжин, монгол		кг	2000	2200	2200	2300	2500	2200	2200	2000	2249	2500		2235
20	Сонгино, хятад бөөрөнхий		кг	1200	1350	1200	1200	1500	1200	1500	1200	1129	1450	1500	1310
21	Алим, фүжи		кг	3500	3800	3500	4000	4000	3500	4500	4000		4800	4500	4010
22	Өндөг, ОХУ		ширхэг	280	290	280	240	350	260	300	270	279	290	320	285

Тайлбар: * Махны дундаж үнийг хүнсний захуудын махны борлуулалтын хувийн жинд үндэслэн жигнэсэн дундаж аргаар тооцов.

Хавсралт 3. Хүнсний барааны дундаж үнийн зэрэгцүүлэлт, 2011-2016 оны 5-р сарын 18

		ХЭМЖИХ НЭГЖ	2011.05	2012.05	2013.05	2014.05	2015.05	16.05.18	2016/2015	2016/2014	2016/2013	2016/2012	2016/2011	
1	"Алтан тариа" гурил	дээд	кг	890	816	991	1160	1185	1275	107.6	109.9	128.7	156.3	143.3
		1-р зэрэг	кг	708	684	718	885	995	1065	107.0	120.3	148.3	155.7	150.4
2	"Алтан тариа" савласан гурил	дээдийн дээд	кг	1034	1054	1483	1655	1600	1590	99.4	96.1	107.2	150.9	153.8
		дээд	кг	944	891	1102	1195	1220	1300	106.6	108.8	118.0	145.9	137.7
		1-р зэрэг	кг	768	736	814	890	1030	1090	105.8	122.5	133.9	148.1	141.9
		2-р зэрэг	кг	602	571	584	650	830	845	101.8	130.0	144.7	148.0	140.4
3	"Алейка" дээд гурил		кг	948	847	1395	1295	1310	1310	100.0	101.2	93.9	154.7	138.2
4	Сүү	Сүү ХК 1л	литр		1599	1734	2445	2085	2080	99.8	85.1	120.0	130.1	
		Сүү ХК 0.5л	литр		708	794	1190	900	925	102.8	77.7	116.5	130.6	
		Задгай	литр	1000	1067	1200	1500	1235	1300	105.3	86.7	108.3	121.8	130.0
5	Тараг, Цөцгийтэй		литр		1535	1641	2150	2145	2110	98.4	98.1	128.6	137.5	
6	Талх	Атар	ширхэг	650	667	825	835	1080	1150	106.5	137.7	139.4	172.4	176.9
		Зууван чех	ширхэг		908	908	920	1225	1255	102.4	136.4	138.2	138.2	
7	Будаа	цагаан	кг	1675	1655	1650	2345	2365	2510	106.1	107.0	152.1	151.7	149.9
		шар	кг	1570	1589	1531	1560	1785	1695	95.0	108.7	110.7	106.7	108.0
8	Цөцгийн тос, "Сүү" ХК		кг		2553	2125	2295	3005	3255	108.3	141.8	153.2	127.5	
9	Ургамлын тос		1 литр		2744	2765	3120	3225	3440	106.7	110.3	124.4	125.4	
10	Ногоон цай, Гүрж		кг		3980	4042	4545	5195	5620	108.2	123.7	139.0	141.2	
11	Элсэн чихэр		кг	1669	1660	1661	1655	1750	1785	102.0	107.9	107.5	107.5	107.0
12	Хонины мах	ястай*	кг			7410	7945	7485	7070	94.5	89.0	95.4		
		цул	кг	4543	7771	7967	8150	7970	7945	99.7	97.5	99.7	102.2	174.9
13	Үхрийн мах	ястай*	кг			8345	8655	8085	8490	105.0	98.1	101.7		
		цул*	кг			9965	10695	10415	9765	93.8	91.3	98.0		
14	Адууны мах, ястай*		кг			6285	6795	5840	5790	99.1	85.2	92.1		
15	Ямааны мах, ястай*		кг			6045	5780	6205	5305	85.5	91.8	87.8		
16	Төмс, монгол		кг	1010	1070	1040	1015	1365	1090	79.9	107.4	104.8	101.9	107.9
17	Лууван, монгол		кг	965	1020	1233	1355	1480	2025	136.8	149.4	164.2	198.5	209.8
18	Байцаа, монгол		кг	1080	1100	1400	1370	1345	2255	167.7	164.6	161.1	205.0	208.8
19	Манжин, монгол		кг	1681	1050	1775	1625	1635	2235	136.7	137.5	125.9	212.9	133.0
20	Сонгино, хятад бөөрөнхий		кг	948	989	1450	1325	1190	1310	110.1	98.9	90.3	132.5	138.2
21	Алим, фүжи		кг		3570	3457	3745	4245	4010	94.5	107.1	116.0	112.3	
22	Өндөг, ОХУ		ширхэг	224	273	280	400	305	285	93.4	71.3	101.8	104.4	127.2

Хавсралт 4. Шатахуун, түлшний үнэ, ШТС-аар, 2016.05.18

		хэмжих нэгж	Жаст ойл	Петровис	Магнай трейд	Сод монгол	Шунхлай	Юнигаз	дундаж үнэ
1	Аи-95	литр	1750	1750	1750	1750			1750
2	Аи-80	литр		1470	1470		1470		1470
3	Аи-92	литр	1580	1580	1580	1580	1580		1580
4	Дизель түлш	литр	1690	1690	1690	1690	1690		1690
5	Газ	литр						1100	1100

Хавсралт 5. Шатахууны үнийн зэрэгцүүлэлт, 2016 оны 3, 4, 5-р сарын ажиглалтаар

		хэмжих нэгж	16.03.09	16.03.16	16.03.23	16.03.30	16.04.06	16.04.13	16.04.20	16.04.27	16.05.04	16.05.11	16.05.18	<u>16.05.18</u> <u>16.05.11</u>
1	Аи-95	литр	1750	1750	1750	1750	1750	1750	1750	1750	1750	1750	1750	100.0
2	Аи-80	литр	1470	1470	1470	1470	1470	1470	1470	1470	1470	1470	1470	100.0
3	Аи-92	литр	1580	1580	1580	1580	1580	1580	1580	1580	1580	1580	1580	100.0
4	Дизель түлш	литр	1690	1690	1690	1690	1690	1690	1690	1690	1690	1690	1690	100.0
5	Газ	литр	1100	1100	1100	1100	1100	1100	1100	1100	1100	1100	1100	100.0

Хавсралт 6. Шатахууны үнэ өөрчлөгдсөн өдөр, 2013-2016 он

		хэмжих нэгж	13.08.28	13.09.25	13.10.02	14.01.15	14.02.12	14.02.19	14.04.30	14.08.13	14.11.26	15.04.15	15.05.13	16.01.27
1	Аи-95	литр	1850	1850	1850	1850	1873	1903	1890	1890	1890	1890	1890	1750
2	Аи-80	литр	1530	1550	1530	1534	1544	1556	1550	1550	1550	1550	1550	1470
3	Аи-92	литр	1620	1640	1620	1628	1646	1670	1660	1660	1660	1660	1660	1580
4	Дизель түлш	литр	1750	1770	1750	1758	1776	1800	1790	1790	1790	1790	1790	1690
5	Газ	литр	1240	1240	1240	1290	1290	1290	1290	1250	1400	1320	1100	1100

Хавсралт 7. Түлшний дундаж үнэ, худалдаж буй байршлаар, 2016.05.18

			хэмжих нэгж		Чингэлтэй	Сүхбаатар	Баянгол	Баянзүрх	Сонгино хайрхан	Дундаж үнэ
1	Түлшний мод	хар мод	6-7 кг	1 шуудай	1600	1500		1500	1500	1525
		нарс	6-7 кг	1 шуудай						
2	Нүүрс	Налайх	12-14 кг	1 шуудай	1800	1800		1800	1900	1825
		Багануур	12-14 кг	1 шуудай						
		Налайх	1000 кг	тонн				80000	80000	80000
		Багануур	1000 кг	тонн					70000	70000

Нийслэлийн Статистикийн Газар

www.ubstat.mn

2016.05.18