

ТАНИЛЦУУЛГА

Хүнсний барааны үнийн 2016 оны 1-р сарын 20-ны өдрийн ажиглалт

Нийслэлийн төвийн 6 дүүрэгт байрладаг 11 хүнсний зах, худалдааны төвд хийсэн 32 нэр төрлийн хүнсний бараа бүтээгдэхүүний үнийн 2016 оны 1-р сарын 3-р долоо хоногийн ажиглалтаар өмнөх долоо хоногоос 27 нэрийн барааны үнэ **тогтвортой**, 0 нэрийн барааны үнэ **буурсан**, 5 нэрийн барааны үнэ **өсчээ**. Үүнд :

≈ Үнэ тогтвортой

- "Алтан Тариа" задгай гурил дээд
- "Алтан Тариа" задгай гурил I
- "Алтан Тариа" савласан гурил дээдийн дээд
- "Алтан Тариа" савласан гурил дээд
- "Алтан Тариа" савласан гурил I
- "Алтан Тариа" савласан гурил II
- "Алейка" гурил дээд
- "Сүү" ХК хайрцагтай 1 л сүү
- "Сүү" ХК савласан 0.5 л сүү
- Сүү, задгай
- Тараг, Цөцгийтэй
- Талх, "Атар"
- Талх, "Зууван чех"
- Цагаан будаа
- Шар будаа
- Цөцгийн тос, Сүү ХК
- Ургамлын тос
- Ногоон цай, "Гүрж"
- Элсэн чихэр
- Адууны мах, ястай
- Төмс, монгол
- Лууван, монгол
- Байцаа, монгол
- Манжин, монгол
- Сонгино, хятад, бөөрөнхий
- Алим, фүжи
- Өндөг, ОХУ

↓ Үнэ буурсан

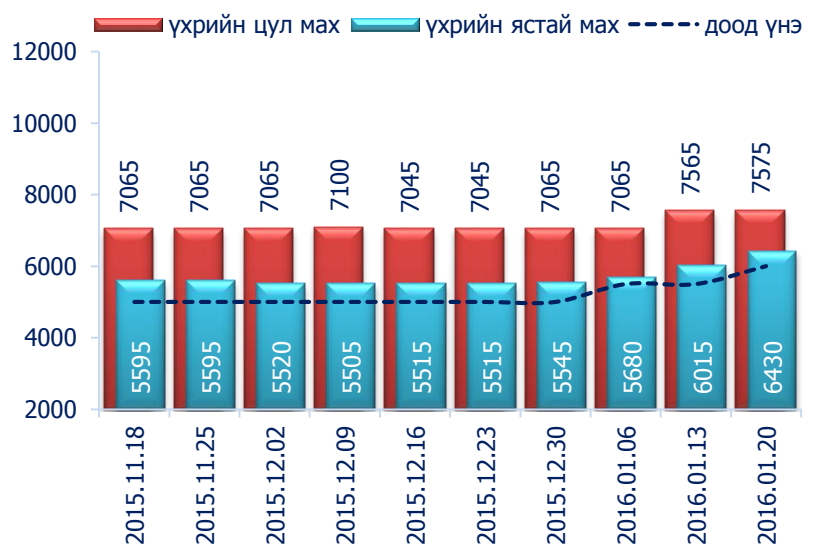
↑ Үнэ өссөн

- Хонины мах, ястай
- Хонины мах, цул
- Үхрийн мах, ястай
- Үхрийн мах, цул
- Ямааны мах, ястай

Махны дундаж үнэ

2016 оны 1-р сарын 3-р долоо хоногт хонины ястай нэг килограмм мах дунджаар 4870 төгрөг, үхрийн ястай мах нэг килограмм нь дунджаар 6430 төгрөгийн үнэтэй байна. Үхрийн ястай махны үнэ өмнөх долоо хоногтой харьцуулахад 6.9 хувиар буюу 415 төгрөгөөр, үхрийн цул мах 0.1 хувиар буюу 10 төгрөгөөр өссөн байна. Энэ 7 хоногийн ажиглалтаар үхрийн мах "Хархорин" хүнсний захад хамгийн хямд буюу 6000 төгрөг, харин "Меркури" хүнсний захад хамгийн өндөр үнэтэй буюу 7500 төгрөг байна.

Зураг 1. Үхрийн 1 кг махны дундаж үнэ, төгрөг



Хүснэгт 1. Нэг килограмм махны жижиглэн худалдах дундаж үнэ, 2013-2016 оны сар, төгрөг

Үхрийн мах												
	I	II	III	IV	V	VI	VII	VIII	IX	X	XI	XII
2013 он	7335	8025	7895	8330	8380	8275	8225	7710	7825	7245	7115	7280
2014 он	7980	7775	8425	8370	8685	8730	7955	7590	7635	7550	7495	7465
2015 он	7415	7565	7810	8080	8145	8445	7985	7230	7005	5975	5620	5520
2016 он	6430*											
Хонины мах												
	I	II	III	IV	V	VI	VII	VIII	IX	X	XI	XII
2013 он	6480	7095	7060	7420	7490	7470	7415	6710	6540	6215	6085	6245
2014 он	6855	6675	7040	7630	7800	7685	7030	6585	6395	5965	5835	5940
2015 он	5860	6140	6735	7460	7555	7455	6830	6050	5540	4510	4200	3930
2016 он	4870*											

* 3-р долоо хоногийн ажиглалтаар

Зураг 2. Хонины 1 кг махны дундаж үнэ, төгрөг



Хонины ястай махны үнэ өмнөх долоо хоногтой харьцуулахад 7.7 хувиар буюу 350 төгрөг, хонины цул мах 5.4 хувиар буюу 300 төгрөгөөр тус тус өсчээ. Энэ долоо хоногийн ажиглалтаар хонины мах "Макс" супермаркетэд хамгийн хямд буюу 4000 төгрөгөөр, харин "Меркури" хүнсний захад хамгийн өндөр үнэтэй буюу 7500 төгрөгөөр худалдаалж байна.

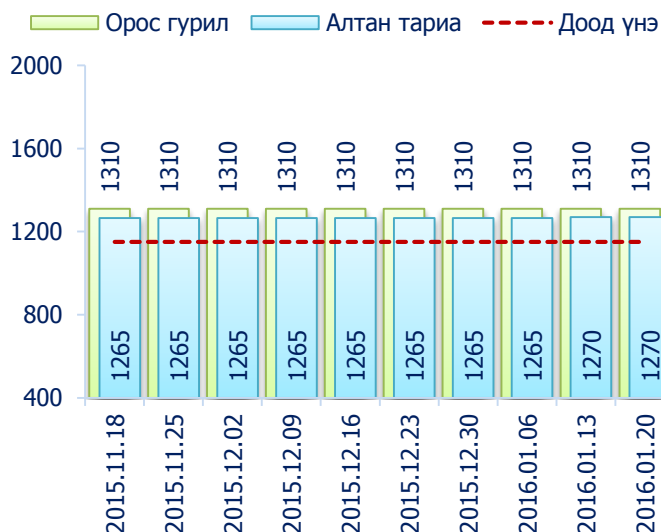
Гурилын үнэ



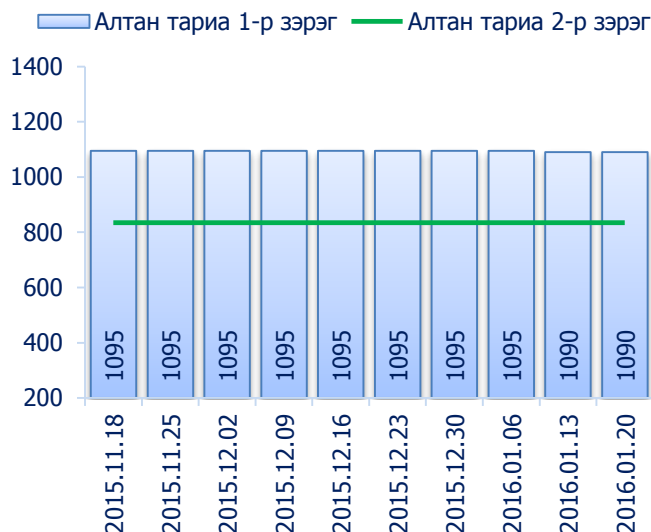
2016 оны 1-р сарын 3-р долоо хоногт нийслэлийн хүнсний томоохон зах, дэлгүүрт "Алтан тариа" савласан нэг кг гурилын үнэ дээд зэрэг нь 1200-1500 төгрөг, 1-р зэргийнх 1000-1300 төгрөг, 2-р зэргийнх 780-1000 төгрөг байна.

Худалдан авагч олон байдаг "Хүчит шонхор", "Таван эрдэнэ", "Бөмбөгөр", "Баянзүрх", "Хархорин" хүнсний захуудад задгайгаар буюу шуудайгаар худалдаж буй нэг кг дээд зэргийн "Алтан тариа" гурилын үнэ 1150-аас 1300 төгрөгийн үнэ ханштай байна. Харин "Барс" хүнсний захад дээд зэргийн "Алтан тариа" гурил 1200 төгрөг, 1-р зэргийн гурил 1000 төгрөгөөр тус тус зарагдаж байна.

Зураг 3. Дээд зэргийн 1 кг гурилын үнэ, төгрөг



Зураг 4. Савласан 1 кг гурилын үнэ, төгрөг



“Атар” талх хүнсний зах, дэлгүүрт 1100-1210 төгрөгийн үнэтэй байна. “Бөмбөгөр”, “Таван-Эрдэнэ”, “Оргил”, “Хархорин” хүнсний захуудад “Атар” талхыг хамгийн хямд буюу 1100 төгрөгөөр, харин “Сансар” супермаркетэд хамгийн өндөр үнээр буюу 1210 төгрөгөөр худалдаалж байна.



Сар шинийн баярын ширээний ууцны дундаж үнэ 200000 төгрөг байна. 2015 оны сар шинийн баярын өмнөх үеэс ууцны үнэ 8.0 хувиар буюу 17500 төгрөгөөр буурсан байна.

Овор хэмжээ бага ууцыг “Хүчит Шонхор” зах дээр 150000-170000 төгрөг, дунд хэмжээний ууцыг 180000-200000 төгрөг, том овор хэмжээтэй ууцыг 210000-250000 төгрөгөөр тус тус худалдаж байна.



Цагаан сарын баярын ширээний тавгийн гол идээ болох хэвийн боовны үнэ нэг ширхэг нь дунджаар 1968 төгрөг байна.

Хамгийн хямд үнэтэй хэвийн боов нь “Бусад” үйлдвэрийнх, хамгийн өндөр үнэтэй нь “Бамбууш” үйлдвэрийнх байна. Хэвийн боовны үнийн ялгаа нь харагдах өнгө зүс, амт, чанараас шалтгаалж байв. 2015 оны цагаан сарын баярын өмнөх үеэс хэвийн боовны үнэ 8.5 хувиар буюу 182 төгрөгөөр буурсан байлаа.

Хүснэгт 2. Хэвийн боовны дундаж үнэ, төгрөг, 2011-2016 оноор

	2011 он 01.19	2012 он 02.08	2013 он 01.23	2014 он 01.15	2015 он 02.04	2016 он 01.20
Ширхэг	1364	1525	2003	2008	2150	1968
15 ширхэг	20461	21440	30050	30120	32250	29518
21 ширхэг	28645	32018	42070	42168	45150	41325

Хүснэгт 3. Ууцны дундаж үнэ, төгрөг, 2011-2016 оноор

Үнийн хязгаар	2011 он 01.19	2012 он 02.08	2013 он 01.23	2014 он 01.15	2015 он 02.04	2016 он 01.20
Дээд	162500	194667	276667	365000	270000	250000
Доод	85000	130267	100000	140000	165000	150000

Төмс, хүнсний ногоо

Зураг 5. Нэг кг хүнсний ногооны дундаж үнэ, төгрөг

2016 оны 1-р сарын 3-р долоо хоногт өмнөх долоо хоногтой харьцуулахад хүнсний ногооны үнэ тогтвортой байна.

■ Лууван, монгол

● Төмс, монгол

**Хэрэглээний үнийн ажиглалтын хавсралт хүснэгт:**

Хавсралт 1. Хүнсний барааны үнийн ажиглалт, хүнсний зах, худалдааны төвөөр, 2016.01.20

Хавсралт 2. Хүнсний барааны дундаж үнийн зэрэгцүүлэлт, 2015 оны 11, 12-р сар, 2016 оны 1-р сар

Хавсралт 3. Хүнсний барааны дундаж үнийн зэрэгцүүлэлт, 2011-2016 оны 1-р сарын 20

Хавсралт 4. Хэвийн боов, хонины ууцны дундаж үнэ, 2016.01.20

Хавсралт 5. Шатахуун, түлшний үнэ, ШТС-аар, 2016.01.20

Хавсралт 6. Шатахууны үнийн зэрэгцүүлэлт, 2015 оны 11, 12-р сар, 2016 оны 1-р сарын ажиглалтаар

Хавсралт 7. Шатахууны үнэ өөрчлөгдсөн өдөр, 2013-2015 он

Хавсралт 8. Түлшний дундаж үнэ, худалдаж буй байршлаар, 2016.01.20

Хавсралт 1. Хүнсний барааны үнийн ажиглалт, хүнсний зах, худалдааны төвөөр, 2016.01.20

		хэмжих нэгж	Баянзүрх зах	Сансар Супер-маркет	Хүчит шонхор зах	Бөмбөгөр ХТ	Меркури зах	Барс ХТ	Таван эрдэнэ зах	Хархорин зах	Номин Супер-маркет	Макс Супер-маркет	Оргил Супер-маркет	Дундаж үнэ	
1	"Алтан тариа" гурил	дээд	кг	1300	1255	1300	1150	1200	1300	1300	1316	1332	1243	1270	
		1-р зэрэг	кг	1100	1055	1100	1000	1000	1100	1100	1080	1116	1023	1065	
2	"Алтан тариа" савласан гурил	дээдийн дээд	кг	1600	1520	1600	1500	1800	1500	1700	1600	1519	1660	1540	1595
		дээд	кг	1300	1260	1300	1200	1500	1200	1300	1300	1249	1360	1270	1295
		1-р зэрэг	кг	1100	1080	1100	1000	1300	1000	1100	1100	1019	1140	1070	1090
		2-р зэрэг	кг	850	780	800	800	1000	800	900	800	869	780	830	835
3	"Алейка" дээд гурил		кг	1400		1400	1200	1500	1200	1350	1400		1176	1176	1310
4	Сүү	Сүү ХК 1л	литр	2100	2020	2100	2100	2300	2000	2200	2100	2129	2050	2000	2100
		Сүү ХК 0.5л	литр	900	840	900	900	1000	900	1000	900	899	850	830	900
		Задгай	литр	1200		1300	1200			1400	1200	1499			1300
5	Тараг, Цөцгийтэй		литр	2200	2240	2100	2100	2200	2000	2300	2200	2399	1940	2090	2160
6	Талх	Атар	ширхэг	1200	1210	1200	1100		1200	1100	1100	1119	1170	1100	1150
		Зууван чех	ширхэг	1300	1270	1300	1150		1300	1250	1200	1299	1280	1200	1255
7	Будаа	цагаан	кг	2300	3040	2200	2100		2500	2300	2400	2769	2520	3060	2520
		шар	кг	1700		1500	1500		1500	1900	1800		1980		1695
8	Цөцгийн тос, "Сүү" ХК		кг	3200	3220	3200	3200	3500	3000	3500	3200	3379	3180	3200	3255
9	Ургамлын тос		1 литр	3200	3510	3400	3300	3500	3300	3500	3200	3629	3660	3470	3425
10	Ногоон цай, Гүрж		кг	5500	6170	5500	5200		5000	5700	5500	5669	6360		5620
11	Элсэн чихэр		кг	1600	2200	1500	1500	1900	1500	1700	1800		2040	2100	1785
12	Хонины мах	ястай*	кг	4800		4700	6500	7500	5300	6500	4500	5000	4000		4870
		цул	кг	5300		5200	7000		5800	7000	4700				5835
13	Үхрийн мах	ястай*	кг	6300		6500	7000	7500	6500	7000	6000	6500	6200		6430
		цул*	кг	7500		7500	8500	8500	8000	8500	7000	8299	7400		7575
14	Адууны мах, ястай*		кг	4500		4800	5000			5000				4860	
15	Ямааны мах, ястай*		кг	3800		3800				3500				3715	
16	Төмс, монгол		кг	1000	1200	1000	1000	1200	900	1000	900	1199	1100	1200	1065
17	Лууван, монгол		кг	1400	1650	1500	1500	1500	1500	1500	1500	1999	2000	1800	1625
18	Байцаа, монгол		кг	1200	1690	1200	1500	1500	1200	1500	1300	999	2500	1700	1480
19	Манжин, монгол		кг	1500	2200	1500	1500	1800	1500	1800	1500	2249	1650		1720
20	Сонгино, хятад бөөрөнхий		кг	1000	1450	1000	1200	1500	1200	1500	1200	1129	1450	1200	1255
21	Алим, фүжи		кг	3500		3500	4000	3500	3500	4500	3500	4800	4500		3920
22	Өндөг, ОХУ		ширхэг	280	260	280	240	350	260	280	270	279	290	320	285

Тайлбар: * Махны дундаж үнийг хүнсний захуудын махны борлуулалтын хувийн жинд үндэслэн жигнэсэн дундаж аргаар тооцов.

Хавсралт 2. Хүнсний барааны дундаж үнийн зэрэгцүүлэлт, 2015 оны 11, 12-р сар, 2016 оны 1-р сар

		ХЭМЖИХ НЭГЖ	15.11.11	15.11.18	15.11.25	15.12.02	15.12.09	15.12.16	15.12.23	15.12.30	16.01.06	16.01.13	16.01.20	16.01.20 16.01.13	
1	"Алтан тариа" гурил	дээд	кг	1265	1265	1265	1265	1265	1265	1265	1265	1270	1270	100.0	
		1-р зэрэг	кг	1065	1065	1065	1065	1065	1065	1065	1070	1070	1065	1065	100.0
2	"Алтан тариа" савласан гурил	дээдийн дээд	кг	1600	1600	1595	1595	1595	1595	1595	1595	1595	1595	1595	100.0
		дээд	кг	1295	1295	1295	1295	1295	1295	1295	1295	1295	1295	1295	100.0
		1-р зэрэг	кг	1095	1095	1095	1095	1095	1095	1095	1095	1095	1090	1090	100.0
		2-р зэрэг	кг	835	835	835	835	835	835	835	835	835	835	835	100.0
3	"Алейка" дээд гурил		кг	1310	1310	1310	1310	1310	1310	1310	1310	1310	1310	100.0	
4	Сүү	Сүү ХК 1л	литр	2110	2110	2125	2125	2115	2105	2090	2090	2100	2100	2100	100.0
		Сүү ХК 0.5л	литр	900	900	900	900	900	900	895	895	900	900	900	100.0
		Задгай	литр	1235	1235	1235	1235	1235	1235	1235	1300	1300	1300	1300	100.0
5	Тараг, Цөцгийтэй		литр	2130	2130	2130	2130	2130	2135	2160	2160	2160	2160	100.0	
6	Талх	Атар	ширхэг	1140	1140	1150	1150	1150	1150	1150	1150	1150	1150	1150	100.0
		Зууван чех	ширхэг	1255	1255	1255	1255	1255	1255	1255	1255	1255	1255	1255	100.0
7	Будаа	цагаан	кг	2510	2510	2510	2510	2510	2510	2500	2500	2520	2520	2520	100.0
		шар	кг	1695	1695	1695	1695	1695	1695	1695	1695	1695	1695	1695	1695
8	Цөцгийн тос, "Сүү" ХК		кг	3255	3255	3255	3255	3255	3255	3255	3255	3255	3255	3255	100.0
9	Ургамлын тос		1 литр	3405	3425	3425	3425	3425	3425	3425	3425	3425	3425	3425	100.0
10	Ногоон цай, Гүрж		кг	5555	5555	5555	5555	5620	5620	5620	5620	5620	5620	5620	100.0
11	Элсэн чихэр		кг	1785	1785	1785	1785	1785	1785	1785	1785	1785	1785	1785	100.0
12	Хонины мах	ястай*	кг	4340	4010	3990	3920	3875	3900	3900	4055	4160	4520	4870	107.7
		цул	кг	5485	5330	5065	5015	4935	4850	4850	5135	5300	5535	5835	105.4
13	Үхрийн мах	ястай*	кг	5595	5595	5595	5520	5505	5515	5515	5545	5680	6015	6430	106.9
		цул*	кг	7135	7065	7065	7065	7100	7045	7045	7065	7065	7565	7575	100.1
14	Адууны мах, ястай*		кг	4530	4530	4530	4530	4530	4780	4780	4780	4860	4860	4860	100.0
15	Ямааны мах, ястай*		кг	3690	3500	3500	3280	3280	3280	3280	3350	3350	3575	3715	103.9
16	Төмс, монгол		кг	1055	1045	1045	1080	1080	1065	1065	1065	1065	1065	1065	100.0
17	Лууван, монгол		кг	1610	1610	1610	1640	1645	1640	1625	1625	1625	1625	1625	100.0
18	Байцаа, монгол		кг	1535	1470	1470	1470	1470	1470	1480	1480	1480	1480	1480	100.0
19	Манжин, монгол		кг	1720	1720	1720	1810	1810	1810	1720	1720	1720	1720	1720	100.0
20	Сонгино, хятад бөөрөнхий		кг	1260	1260	1260	1285	1285	1285	1255	1255	1255	1255	1255	100.0
21	Алим, фүжи		кг	3920	3920	3920	3920	3920	3920	3920	3920	3920	3920	3920	100.0
22	Өндөг, ОХУ		ширхэг	290	290	290	290	290	290	290	285	285	285	100.0	

Хавсралт 3. Хүнсний барааны дундаж үнийн зэрэгцүүлэлт, 2011-2016 оны 1-р сарын 20

		ХЭМЖИХ НЭГЖ	2011.01	2012.01	2013.01	2014.01	2015.01	16.01.20	2016/2015	2016/2014	2016/2013	2016/2012	2016/2011	
1	"Алтан тариа" гурил	дээд	кг	881	845	884	1110	1185	1270	107.2	114.4	143.7	150.3	144.2
		1-р зэрэг	кг	737	696	721	770	1005	1065	106.0	138.3	147.7	153.0	144.5
2	"Алтан тариа" савласан гурил	дээдийн дээд	кг	1034	1092	1143	1560	1545	1595	103.2	102.2	139.5	146.1	154.3
		дээд	кг	943	911	924	1155	1220	1295	106.1	112.1	140.2	142.2	137.3
		1-р зэрэг	кг	773	757	788	795	1035	1090	105.3	137.1	138.3	144.0	141.0
		2-р зэрэг	кг	597	597	594	595	830	835	100.6	140.3	140.6	139.9	139.9
3	"Алейка" дээд гурил		кг	933	905	1291	1320	1325	1310	98.9	99.2	101.5	144.8	140.4
4	Сүү	Сүү ХК 1л	литр			1710	2045	2465	2100	85.2	102.7	122.8		
		Сүү ХК 0.5л	литр			671	880	1215	900	74.1	102.3	134.1		
		Задгай	литр	1225	1233	1180	1535	1400	1300	92.9	84.7	110.2	105.4	106.1
5	Тараг, Цөцгийтэй		литр			1624	2075	2155	2160	100.2	104.1	133.0		
6	Талх	Атар	ширхэг	632	650	658	835	1065	1150	108.0	137.7	174.8	176.9	182.0
		Зууван чех	ширхэг			924	920	1180	1255	106.4	136.4	135.8		
7	Будаа	цагаан	кг	1700	1677	1725	2270	2350	2520	107.2	111.0	146.1	150.3	148.2
		шар	кг	1627	1618	1635	1575	1795	1695	94.4	107.6	103.7	104.8	104.2
8	Цөцгийн тос, "Сүү" ХК		кг			2238	2270	2975	3255	109.4	143.4	145.4		
9	Ургамлын тос		1 литр			2696	3130	3115	3425	110.0	109.4	127.0		
10	Ногоон цай, Гүрж		кг			3820	4545	5195	5620	108.2	123.7	147.1		
11	Элсэн чихэр		кг	1694	1697	1729	1650	1730	1785	103.2	108.2	103.2	105.2	105.4
12	Хонины мах	ястай*	кг			6630	6770	5780	4870	84.3	71.9	73.5		
		цул	кг	4450	5080	7120	7525	7000	5835	83.4	77.5	82.0	114.9	131.1
13	Үхрийн мах	ястай*	кг			7510	8010	7380	6430	87.1	80.3	85.6		
		цул*	кг			8725	9885	9185	7575	82.5	76.6	86.8		
14	Адууны мах, ястай*		кг			5900	6475	5435	4860	89.4	75.1	82.4		
15	Ямааны мах, ястай*		кг			5520	5560	4805	3715	77.3	66.8	67.3		
16	Төмс, монгол		кг	955	973	1050	900	1145	1065	93.0	118.3	101.4	109.5	111.5
17	Лууван, монгол		кг	952	944	1200	1295	1255	1625	129.5	125.5	135.4	172.1	170.7
18	Байцаа, монгол		кг	1029	944	1170	1250	1200	1480	123.3	118.4	126.5	156.8	143.8
19	Манжин, монгол		кг	1455	949	1086	1600	1635	1720	105.2	107.5	158.4	181.2	118.2
20	Сонгино, хятад бөөрөнхий		кг	979	984	1270	1285	1195	1255	105.0	97.7	98.8	127.5	128.2
21	Алим, фүжи		кг			3829	3825	4245	3920	92.3	102.5	102.4		
22	Өндөг, ОХУ		ширхэг	238	259	269	410	325	285	87.7	69.5	105.9	110.0	119.7

Хавсралт 4. Хэвийн боов, хонины ууцны дундаж үнэ, 2016.01.20

		хэмжих нэгж	Баянзүрх зах	Сансар Супер-маркет	Хүчит шонхор зах	Бөмбөгөр ХТ	Меркури зах	Барс ХТ	Таван эрдэнэ зах	Хархорин зах	Номин Супер-маркет	Макс Супер-маркет	Оргил Супер-маркет	Дундаж үнэ
Хэвийн боов														
1	"Өгөөж - Чихэр боов" ХК	ширхэг	1950	1950	1950	1950		1950		1950		1950		1950
		15 шир	29250	29250	29250	29250		29250		29250		29250		29250
		21 шир	40950	40950	40950	40950		40950		40950		40950		40950
2	"Талх чихэр" ХК	ширхэг	2000		2000	2000		2000		2000				2000
		15 шир	30000		30000	30000		30000		30000				30000
		21 шир	42000		42000	42000		42000		42000				42000
3	"Атар Өргөө" ХК	ширхэг				1900								1900
		15 шир				28500								28500
		21 шир				39900								39900
4	"Бамбууш" ХХК	ширхэг	2200	2100	2100	2100		2100		2100		2100		2114
		15 шир	33000	31500	31500	31500		31500		31500		31500		31714
		21 шир	46200	44100	44100	44100		44100		44100		44100		44400
5	Бусад үйлдвэр	ширхэг	1900		1800			1900		1900				1875
		15 шир	28500		27000			28500		28500				28125
		21 шир	39900		37800			39900		39900				39375
Хонины ууц														
6	Дээд үнэ	ширхэг			250000					250000				250000
	Доод үнэ	ширхэг			150000					150000				150000

Хавсралт 5. Шатахуун, түлшний үнэ, ШТС-аар, 2016.01.20

		хэмжих нэгж	Жаст ойл	Петровис	Магнай трейд	Сод монгол	Шунхлай	Юнигаз	дундаж үнэ
1	Аи-95	литр	1890	1890	1890	1890			1890
2	Аи-80	литр	1550	1550	1550		1550		1550
3	Аи-92	литр	1660	1660	1660	1660	1660		1660
4	Дизель түлш	литр	1790	1790	1790	1790	1790		1790
5	Газ	литр						1100	1100

Хавсралт 6. Шатахууны үнийн зэрэгцүүлэлт, 2015 оны 11, 12-р сар, 2016 оны 1-р сарын ажиглалтаар

		хэмжих нэгж	15.11.11	15.11.18	15.11.25	15.12.02	15.12.09	15.12.16	15.12.23	15.12.30	16.01.06	16.01.13	16.01.20	<u>16.01.20</u> <u>16.01.13</u>
1	Аи-95	литр	1890	1890	1890	1890	1890	1890	1890	1890	1890	1890	1890	100.0
2	Аи-80	литр	1550	1550	1550	1550	1550	1550	1550	1550	1550	1550	1550	100.0
3	Аи-92	литр	1660	1660	1660	1660	1660	1660	1660	1660	1660	1660	1660	100.0
4	Дизель түлш	литр	1790	1790	1790	1790	1790	1790	1790	1790	1790	1790	1790	100.0
5	Газ	литр	1100	1100	1100	1100	1100	1100	1100	1100	1100	1100	1100	100.0

Хавсралт 7. Шатахууны үнэ өөрчлөгдсөн өдөр, 2013-2015 он

		хэмжих нэгж	13.06.05	13.08.28	13.09.25	13.10.02	14.01.15	14.02.12	14.02.19	14.04.30	14.08.13	14.11.26	15.04.15	15.05.13
1	Аи-95	литр	1850	1850	1850	1850	1850	1873	1903	1890	1890	1890	1890	1890
2	Аи-80	литр	1530	1530	1550	1530	1534	1544	1556	1550	1550	1550	1550	1550
3	Аи-92	литр	1620	1620	1640	1620	1628	1646	1670	1660	1660	1660	1660	1660
4	Дизель түлш	литр	1750	1750	1770	1750	1758	1776	1800	1790	1790	1790	1790	1790
5	Газ	литр	1160	1240	1240	1240	1290	1290	1290	1290	1250	1400	1320	1100

Хавсралт 8. Түлшний дундаж үнэ, худалдаж буй байршлаар, 2016.01.20

			хэмжих нэгж		Чингэлтэй	Сүхбаатар	Баянгол	Баянзүрх	Сонгино хайрхан	Дундаж үнэ
1	Түлшний мод	хар мод	6-7 кг	1 шуудай	1800	1500		1500	1500	1575
		нарс	6-7 кг	1 шуудай						
2	Нүүрс	Налайх	12-14 кг	1 шуудай	2000	2200		2000	2000	2050
		Багануур	12-14 кг	1 шуудай						
		Налайх	1000 кг	тонн				115000	110000	112500
		Багануур	1000 кг	тонн					95000	95000

Нийслэлийн Статистикийн Газар

www.ubstat.mn

2016.01.20