

ТАНИЛЦУУЛГА

Хүнсний барааны үнийн 2015 оны 8-р сарын 05-ны өдрийн ажиглалт

Нийслэлийн төвийн 6 дүүрэгт байрладаг 11 хүнсний зах, худалдааны төвд хийсэн 32 нэр төрлийн хүнсний бараа бүтээгдэхүүний үнийн 2015 оны 8-р сарын 1-р долоо хоногийн ажиглалтаар өмнөх долоо хоногоос 26 нэрийн барааны үнэ **тогтвортой**, 3 нэрийн барааны үнэ **буурсан**, 3 нэрийн барааны үнэ **өсчээ**. Үүнд :

≈ Үнэ тогтвортой

- "Алтан Тариа" савласан гурил дээдийн дээд
- "Алтан Тариа" савласан гурил дээд
- "Алтан Тариа" савласан гурил I
- "Алтан Тариа" савласан гурил II
- "Алейка" гурил дээд
- "Сүү" ХК хайрцагтай 1 л сүү
- "Сүү" ХК савласан 0.5 л сүү
- Сүү, задгай
- Тараг, Цөцгийтэй
- Талх, "Атар"
- Талх, "Зууван чех"
- Цагаан будаа
- Шар будаа
- Ургамлын тос
- Ногоон цай, "Гүрж"
- Элсэн чихэр
- Хонины мах, ястай
- Хонины мах, цул
- Үхрийн мах, цул
- Адууны мах, ястай
- Ямааны мах, ястай
- Лууван, монгол
- Байцаа, монгол
- Сонгино, хятад, бөөрөнхий
- Алим, фүжи
- Өндөг, ОХУ

↓ Үнэ буурсан

- "Алтан Тариа" задгай гурил дээд
- "Алтан Тариа" задгай гурил I
- Үхрийн мах, ястай

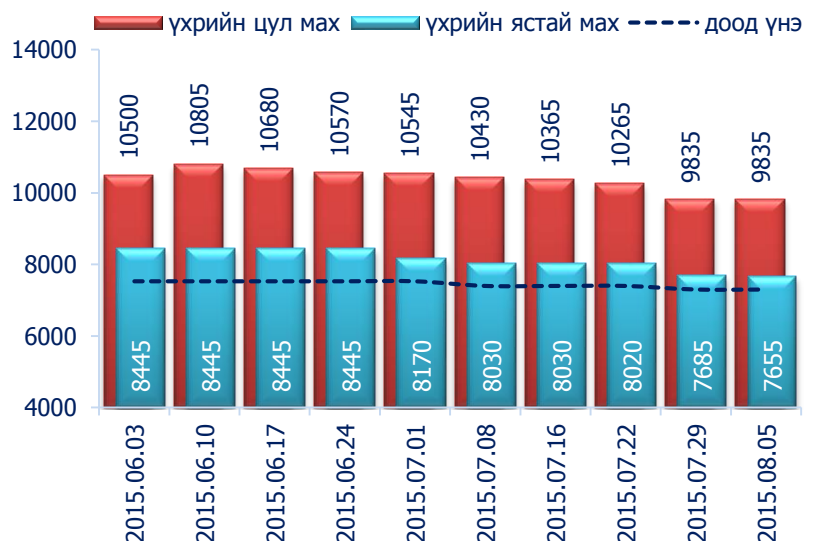
↑ Үнэ өссөн

- Цөцгийн тос, Сүү ХК
- Төмс, монгол
- Манжин, монгол

Махны дундаж үнэ

2015 оны 8-р сарын 1-р долоо хоногт хонины ястай нэг килограмм мах дунджаар 6585 төгрөг, үхрийн ястай мах нэг килограмм нь дунджаар 7655 төгрөгийн үнэтэй байна. Үхрийн ястай махны үнэ өмнөх долоо хоногтой харьцуулахад 0.4 хувиар буюу 30 төгрөгөөр буурч, харин үхрийн цул мах тогтвортой байна. Энэ 7 хоногийн ажиглалтаар үхрийн мах "Хүчит Шонхор" хүнсний захад хамгийн хямд буюу 7300 төгрөг, "Номин", "Меркури", "Бөмбөгөр" хүнсний захуудад хамгийн өндөр үнэтэй буюу 9000 төгрөг байна.

Зураг 1. Үхрийн 1 кг махны дундаж үнэ, төгрөг



Хүснэгт 1. Нэг килограмм махны жижиглэн худалдах дундаж үнэ, 2013-2015 оны сар, төгрөг

Үхрийн мах												
	I	II	III	IV	V	VI	VII	VIII	IX	X	XI	XII
2013 он	7335	8025	7895	8330	8380	8275	8225	7710	7825	7245	7115	7280
2014 он	7980	7775	8425	8370	8685	8730	7955	7590	7635	7550	7495	7465
2015 он	7415	7565	7810	8080	8145	8445	7985	7655*				
Хонины мах												
	I	II	III	IV	V	VI	VII	VIII	IX	X	XI	XII
2013 он	6480	7095	7060	7420	7490	7470	7415	6710	6540	6215	6085	6245
2014 он	6855	6675	7040	7630	7800	7685	7030	6585	6395	5965	5835	5940
2015 он	5860	6140	6735	7460	7555	7455	6830	6585*				

* 1-р долоо хоногийн ажиглалтаар

Зураг 2. Хонины 1 кг махны дундаж үнэ, төгрөг



Хонины ястай болон цул махны үнэ өмнөх долоо хоногтой харьцуулахад тогтвортой байлаа. Энэ долоо хоногийн ажиглалтаар хонины мах "Хархорин" хүнсний захад хамгийн хямд буюу 6000 төгрөгөөр, харин "Меркури" хүнсний захад хамгийн өндөр үнэтэй буюу 8800 төгрөгөөр худалдаалж байна.

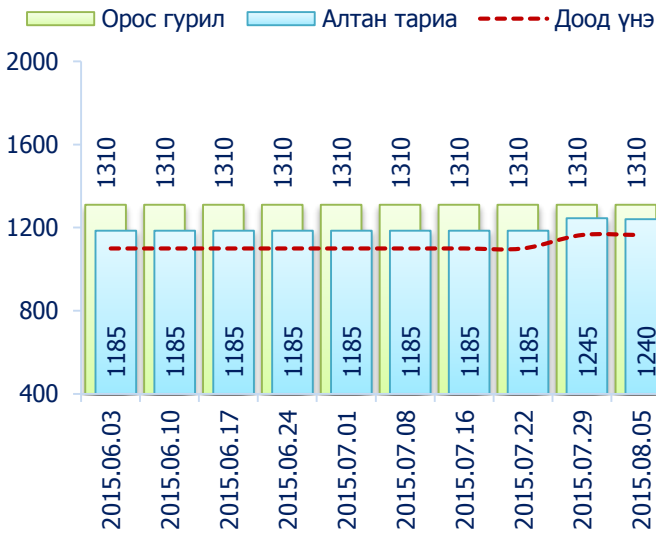
Гурилын үнэ



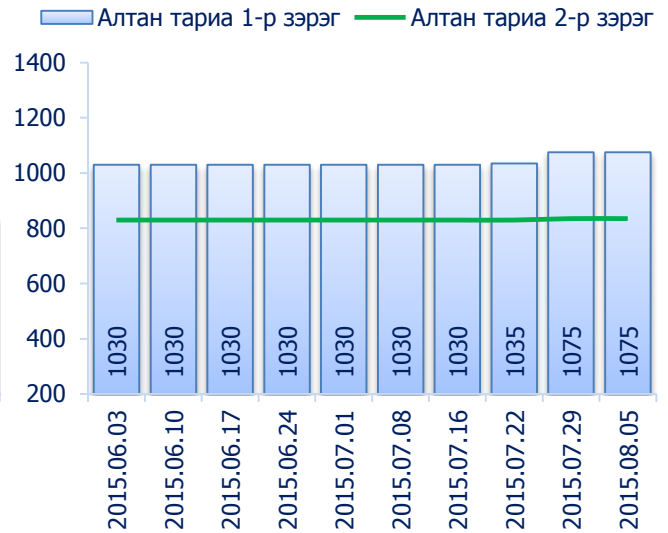
2015 оны 8-р сарын 1-р долоо хоногт нийслэлийн хүнсний томоохон зах, дэлгүүрт "Алтан тариа" савласан нэг кг гурилын үнэ дээд зэрэг нь 1180-1500 төгрөг, 1-р зэргийнх 990-1300 төгрөг, 2-р зэргийнх 780-970 төгрөг байна.

Худалдан авагч олон байдаг "Хүчит шонхор", "Таван эрдэнэ", "Бөмбөгөр", "Баянзүрх", "Хархорин" хүнсний захуудад задгайгаар буюу шуудайгаар худалдаж буй нэг кг дээд зэргийн "Алтан тариа" гурилын үнэ 1150-аас 1300 төгрөгийн үнэ ханштай байна. Харин "Барс" хүнсний захад дээд зэргийн "Алтан тариа" гурил 1200 төгрөг, 1-р зэргийн гурил 1000 төгрөгөөр тус тус зарагдаж байна.

Зураг 3. Дээд зэргийн 1 кг гурилын үнэ, төгрөг



Зураг 4. Савласан 1 кг гурилын үнэ, төгрөг




“Атар” талх хүнсний зах, дэлгүүрт 1000-1200 төгрөгийн үнэтэй байна. “Бөмбөгөр”, “Оргил” хүнсний захуудад “Атар” талхыг хамгийн хямд буюу 1000 төгрөгөөр, харин “Замбала” супермаркетэд хамгийн өндөр үнээр буюу 1200 төгрөгөөр худалдаалж байна.

Төмс, хүнсний ногоо

2015 оны 8-р сарын 1-р долоо хоногт өмнөх долоо хоногтой харьцуулахад монгол төмс 2.9 хувиар буюу 45 төгрөгөөр, манжин 0.7 хувиар буюу 15 төгрөгөөр тус тус өсчээ.

Зураг 5. Нэг кг хүнсний ногооны дундаж үнэ, төгрөг



Хэрэглээний үнийн ажиглалтын хавсралт хүснэгт:

- Хавсралт 1. Хүнсний барааны үнийн ажиглалт, хүнсний зах, худалдааны төвөөр, 2015.08.05
- Хавсралт 2. Хүнсний барааны дундаж үнийн зэрэгцүүлэлт, 2015 оны 5, 6, 7, 8-р сар
- Хавсралт 3. Хүнсний барааны дундаж үнийн зэрэгцүүлэлт, 2010-2015 оны 8-р сарын 05
- Хавсралт 4. Шатахуун, түлшний үнэ, ШТС-аар, 2015.08.05
- Хавсралт 5. Шатахууны үнийн зэрэгцүүлэлт, 2015 оны 5, 6, 7, 8-р сарын ажиглалтаар
- Хавсралт 6. Шатахууны үнэ өөрчлөгдсөн өдөр, 2013-2015 он
- Хавсралт 7. Түлшний дундаж үнэ, худалдаж буй байршлаар, 2015.08.05

Хавсралт 1. Хүнсний барааны үнийн ажиглалт, хүнсний зах, худалдааны төвөөр, 2015.08.05

		хэмжих нэгж	Баянзүрх зах	Замбала Супер-маркет	Хүчит шонхор зах	Бөмбөгөр ХТ	Меркури зах	Барс ХТ	Таван эрдэнэ зах	Хархорин зах	Номин Супер-маркет	Макс Супер-маркет	Оргил Супер-маркет	Дундаж үнэ	
1	"Алтан тариа" гурил	дээд	кг	1300	1164	1300	1150	1200	1300	1300	1220	1236		1240	
		1-р зэрэг	кг	1100	1008	1100	950	1000	1100	1100	994	1032		1045	
2	"Алтан тариа" савласан гурил	дээдийн дээд	кг	1500	1540	1600	1500	1800	1500	1600	1600	1519	1540	1430	1555
		дээд	кг	1300	1250	1300	1200	1500	1200	1300	1300	1249	1260	1180	1275
		1-р зэрэг	кг	1100	1070	1100	1000	1300	1000	1100	1100	1019	1060	990	1075
		2-р зэрэг	кг	850	970	800	800	800	800	850	800	869	780	830	835
3	"Алейка" дээд гурил		кг	1300	1365	1300	1200	1500	1200	1350	1400	1176	1290	1310	
4	Сүү	Сүү ХК 1л	литр	2000	2200	2100	2000	2200	2000	2200	2100	2079	2050	1980	2085
		Сүү ХК 0.5л	литр	900	900	900	900	1000	850	1000	850	899	850	830	900
		Задгай	литр	1200			1200			1200					1200
5	Тараг, Цөцгийтэй		литр	2100	2100	2100	2100	2200	2100	2300	2100	2399	2260	1980	2160
6	Талх	Атар	ширхэг	1100	1200	1100	1000	1100	1100	1100	1050	1019	1100	1000	1080
		Зууван чех	ширхэг	1300	1260	1250	1150	1250	1300	1150				1200	1235
7	Будаа	цагаан	кг	2400		2200	2200	2200	2300	2200	2769	2640		2365	
		шар	кг	1800		1800	1600	1600	1900	1800		1980		1785	
8	Цөцгийн тос, "Сүү" ХК		кг	3000	3120	3200	2800	3500	2800	3000	3000	2950	2860	3025	
9	Ургамлын тос		1 литр	3200		3500	3200	3300	3000	3500	3000	3149	3660	3400	3290
10	Ногоон цай, Гүрж		кг	5000		5000	4900		5000	5700	5100	5669		5195	
11	Элсэн чихэр		кг	1600		1800	1500	1900	1500	1700	1800		2050	1730	
12	Хонины мах	ястай*	кг	6500		6500	8500	8800	7000	8000	6000		6750	6585	
		цул	кг	7500		7300			8000	7000			7650	7490	
13	Үхрийн мах	ястай*	кг	7800		7300	9000	9000	8500	8500	7800	9000	7400	7655	
		цул*	кг	9800		9000	11000	11000	9500	10000	9800	11000	9200	9835	
14	Адууны мах, ястай*		кг	5800		5800	6500			5500				5720	
15	Ямааны мах, ястай*		кг	5700		5500	6500			5200				5435	
16	Төмс, монгол		кг	1500	1500	1500	1500	2000	1500	1500	1500	1299	1900	2000	1610
17	Лууван, монгол		кг	1800	900	1800	2000	2500	1800	2500	1500	1599	1450	1500	1760
18	Байцаа, монгол		кг	2000	1500	1800	2000	2000	2000	2000	1800		2500	2500	2010
19	Манжин, монгол		кг	2000	2500	1800	2000	2500	1800	2500	1800	3129			2225
20	Сонгино, хятад бөөрөнхий		кг	1000	1500	1000	1000	1200	1000	1500	1000		1400	1500	1210
21	Алим, фүжи		кг	3500		3500	4500	3500	3500	4500	3500	4899	4800	4500	4070
22	Өндөг, ОХУ		ширхэг	300	360	300	280	350	250	300	260	340	290	300	305

Тайлбар: * Махны дундаж үнийг хүнсний захуудын махны борлуулалтын хувийн жинд үндэслэн жигнэсэн дундаж аргаар тооцов.

Хавсралт 3. Хүнсний барааны дундаж үнийн зэрэгцүүлэлт, 2010-2015 оны 8-р сарын 05

		ХЭМЖИХ НЭГЖ	2010.08	2011.08	2012.08	2013.08	2014.08	15.08.05	2015/2014	2015/2013	2015/2012	2015/2011	2015/2010	
1	"Алтан тариа" гурил	дээд	кг	616	867	827	993	1195	1240	103.8	124.9	149.9	143.0	201.3
		1-р зэрэг	кг	520	722	698	724	1010	1045	103.5	144.3	149.7	144.7	201.0
2	"Алтан тариа" савласан гурил	дээдийн дээд	кг	954	1054	1065	1491	1645	1555	94.5	104.3	146.0	147.5	163.0
		дээд	кг	671	944	888	1067	1220	1275	104.5	119.5	143.6	135.1	190.0
		1-р зэрэг	кг	574	767	775	784	1025	1075	104.9	137.1	138.7	140.2	187.3
		2-р зэрэг	кг	495	602	591	558	820	835	101.8	149.6	141.3	138.7	168.7
3	"Алейка" дээд гурил		кг	638	916	885	1307	1340	1310	97.8	100.2	148.0	143.0	205.3
4	Сүү	Сүү ХК 1л	литр			1426	1617	2060	2085	101.2	128.9	146.2		
		Сүү ХК 0.5л	литр			619	692	990	900	90.9	130.1	145.4		
		Задгай	литр	767	900	833	867	1000	1200	120.0	138.4	144.1	133.3	156.5
5	Тараг, Цөцгийтэй		литр			1447	1508	1945	2160	111.1	143.2	149.3		
6	Талх	Атар	ширхэг	631	650	653	818	1080	1080	100.0	132.0	165.4	166.2	171.2
		Зууван чех	ширхэг			924	927	1195	1235	103.3	133.2	133.7		
7	Будаа	цагаан	кг	1675	1645	1715	1693	2310	2365	102.4	139.7	137.9	143.8	141.2
		шар	кг	1000	1614	1624	1531	1700	1785	105.0	116.6	109.9	110.6	178.5
8	Цөцгийн тос, "Сүү" ХК		кг			2210	2231	2630	3025	115.0	135.6	136.9		
9	Ургамлын тос		1 литр			2728	2770	3140	3290	104.8	118.8	120.6		
10	Ногоон цай, Гүрж		кг			3698	4064	5200	5195	99.9	127.8	140.5		
11	Элсэн чихэр		кг	1582	1675	1735	1656	1715	1730	100.9	104.5	99.7	103.3	109.4
12	Хонины мах	ястай*	кг				7550	6595	6585	99.8	87.2			
		цул	кг	4143	4400	7842	7767	8085	7490	92.6	96.4	95.5	170.2	180.8
13	Үхрийн мах	ястай*	кг				8471	7760	7655	98.6	90.4			
		цул*	кг				10000	8990	9835	109.4	98.4			
14	Адууны мах, ястай*		кг				6360	5940	5720	96.3	89.9			
15	Ямааны мах, ястай*		кг				5933	5955	5435	91.3	91.6			
16	Төмс, монгол		кг	1080	1235	1280	990	1195	1610	134.7	162.6	125.8	130.4	149.1
17	Лууван, монгол		кг	1133	2429	2350	1822	1990	1760	88.4	96.6	74.9	72.5	155.3
18	Байцаа, монгол		кг	1067	1089	1011	1360	1190	2010	168.9	147.8	198.8	184.6	188.4
19	Манжин, монгол		кг	1000	3357	1850	2180	1835	2225	121.3	102.1	120.3	66.3	222.5
20	Сонгино, хятад бөөрөнхий		кг	1012	967	990	1438	1300	1210	93.1	84.1	122.2	125.1	119.6
21	Алим, фүжи		кг			3780	3410	4035	4070	100.9	119.4	107.7		
22	Өндөг, ОХУ		ширхэг	216	223	260	279	340	305	89.7	109.3	117.3	136.8	141.2

Хавсралт 4. Шатахуун, түлшний үнэ, ШТС-аар, 2015.08.05

		хэмжих нэгж	Жаст ойл	Петровис	Магнай трейд	Сод монгол	Шунхлай	Юнигаз	дундаж үнэ
1	Аи-95	литр	1890	1890	1890	1890			1890
2	Аи-80	литр	1550	1550	1550		1550		1550
3	Аи-92	литр	1660	1660	1660	1660	1660		1660
4	Мон-93	литр		1660					1660
5	Дизель түлш	литр	1790	1790	1790	1790	1790		1790
6	Газ	литр						1100	1100

Хавсралт 5. Шатахууны үнийн зэрэгцүүлэлт, 2015 оны 5, 6, 7, 8-р сарын ажиглалтаар

		хэмжих нэгж	15.05.27	15.06.03	15.06.10	15.06.17	15.06.24	15.07.01	15.07.08	15.07.16	15.07.22	15.07.29	15.08.05	<u>15.08.05</u> 15.07.29
1	Аи-95	литр	1890	1890	1890	1890	1890	1890	1890	1890	1890	1890	1890	100.0
2	Аи-80	литр	1550	1550	1550	1550	1550	1550	1550	1550	1550	1550	1550	100.0
3	Аи-92	литр	1660	1660	1660	1660	1660	1660	1660	1660	1660	1660	1660	100.0
4	Мон-93	литр	1660	1660	1660	1660	1660	1660	1660	1660	1660	1660	1660	100.0
5	Дизель түлш	литр	1790	1790	1790	1790	1790	1790	1790	1790	1790	1790	1790	100.0
6	Газ	литр	1100	1100	1100	1100	1100	1100	1100	1100	1100	1100	1100	100.0

Хавсралт 6. Шатахууны үнэ өөрчлөгдсөн өдөр, 2013-2015 он

		хэмжих нэгж	13.06.05	13.08.28	13.09.25	13.10.02	14.01.15	14.02.12	14.02.19	14.04.30	14.08.13	14.11.26	15.04.15	15.05.13
1	Аи-95	литр	1850	1850	1850	1850	1850	1873	1903	1890	1890	1890	1890	1890
2	Аи-80	литр	1530	1530	1550	1530	1534	1544	1556	1550	1550	1550	1550	1550
3	Аи-92	литр	1620	1620	1640	1620	1628	1646	1670	1660	1660	1660	1660	1660
4	Мон-93	литр	1620	1620	1620	1620	1620	1620	1660	1660	1660	1660	1660	1660
5	Дизель түлш	литр	1750	1750	1770	1750	1758	1776	1800	1790	1790	1790	1790	1790
6	Газ	литр	1160	1240	1240	1240	1290	1290	1290	1290	1250	1400	1320	1100

Хавсралт 7. Түлшний дундаж үнэ, худалдаж буй байршлаар, 2015.08.05

			хэмжих нэгж		Чингэлтэй	Сүхбаатар	Баянгол	Баянзүрх	Сонгино хайрхан	Дундаж үнэ
1	Түлшний мод	хар мод	6-7 кг	1 шуудай	1100	1100		1000	1000	1050
		нарс	6-7 кг	1 шуудай					900	900
2	Нүүрс	Налайх	12-14 кг	1 шуудай	1800	2000		1800	1800	1850
		Багануур	12-14 кг	1 шуудай						
		Налайх	1000 кг	тонн						
		Багануур	1000 кг	тонн						

Нийслэлийн Статистикийн Газар

www.ubstat.mn

2015.08.05