

## ТАНИЛЦУУЛГА

Хүнсний барааны үнийн 2015 оны 7-р сарын 08-ны өдрийн ажиглалт

Нийслэлийн төвийн 6 дүүрэгт байрладаг 11 хүнсний зах, худалдааны төвд хийсэн 32 нэр төрлийн хүнсний бараа бүтээгдэхүүний үнийн 2015 оны 7-р сарын 2-р долоо хоногийн ажиглалтаар өмнөх долоо хоногоос 27 нэрийн барааны үнэ **тогтвортой**, 4 нэрийн барааны үнэ **буурсан**, 1 нэрийн барааны үнэ **өсчээ**. Үүнд :

## ≈ Үнэ тогтвортой

- "Алтан Тариа" задгай гурил дээд
- "Алтан Тариа" задгай гурил I
- "Алтан Тариа" савласан гурил дээд
- "Алтан Тариа" савласан гурил I
- "Алтан Тариа" савласан гурил II
- "Алейка" гурил дээд
- "Сүү" ХК хайрцагтай 1 л сүү
- "Сүү" ХК савласан 0.5 л сүү
- Сүү, задгай
- Тараг, Цөцгийтэй
- Талх, "Атар"
- Талх, "Зууван чех"
- Цагаан будаа
- Шар будаа
- Цөцгийн тос, Сүү ХК
- Ургамлын тос
- Ногоон цай, "Гүрж"
- Элсэн чихэр
- Адууны мах, ястай
- Ямааны мах, ястай
- Төмс, монгол
- Лууван, монгол
- Байцаа, монгол
- Манжин, монгол
- Сонгино, хятад, бөөрөнхий
- Алим, фүжи
- Өндөг, ОХУ

## ↓ Үнэ буурсан

- "Алтан Тариа" савласан гурил дээдийн дээд
- Хонины мах, цул
- Үхрийн мах, ястай
- Үхрийн мах, цул

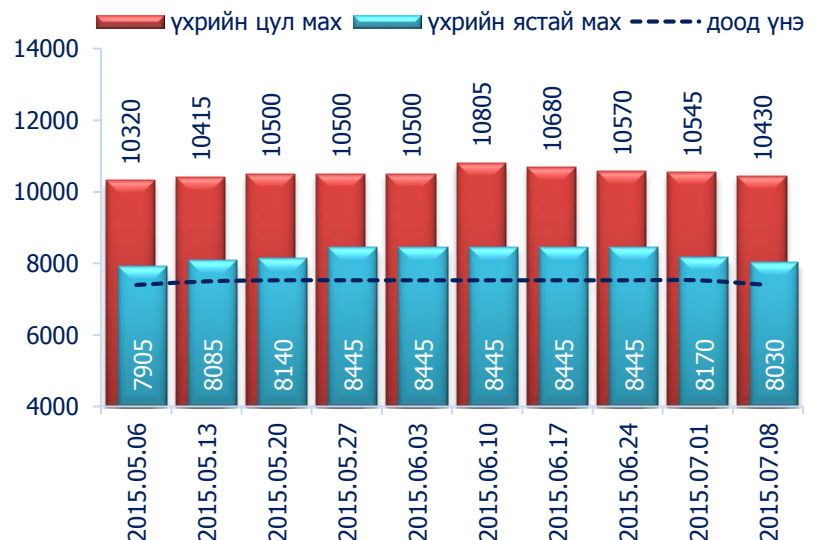
## ↑ Үнэ өссөн

- Хонины мах, ястай

## Махны дундаж үнэ

2015 оны 7-р сарын 2-р долоо хоногт хонины ястай нэг килограмм мах дунджаар 7035 төгрөг, үхрийн ястай мах нэг килограмм нь дунджаар 8030 төгрөгийн үнэтэй байна. Үхрийн ястай махны үнэ өмнөх долоо хоногтой харьцуулахад 1.7 хувиар буюу 140 төгрөгөөр, үхрийн цул мах 1.1 хувиар буюу 115 төгрөгөөр буурчээ. Энэ 7 хоногийн ажиглалтаар үхрийн мах "Макс" супермаркетэд хамгийн хямд буюу 7400 төгрөг, "Номин", "Меркури", "Бөмбөгөр" хүнсний захуудад хамгийн өндөр үнэтэй буюу 9000 төгрөг байв.

Зураг 1. Үхрийн 1 кг махны дундаж үнэ, төгрөг



Хүснэгт 1. Нэг килограмм махны жижиглэн худалдах дундаж үнэ, 2013-2015 оны сар, төгрөг

Үхрийн мах												
	I	II	III	IV	V	VI	VII	VIII	IX	X	XI	XII
2013 он	7335	8025	7895	8330	8380	8275	8225	7710	7825	7245	7115	7280
2014 он	7980	7775	8425	8370	8685	8730	7955	7590	7635	7550	7495	7465
2015 он	7415	7565	7810	8080	8145	8445	8030*					
Хонины мах												
	I	II	III	IV	V	VI	VII	VIII	IX	X	XI	XII
2013 он	6480	7095	7060	7420	7490	7470	7415	6710	6540	6215	6085	6245
2014 он	6855	6675	7040	7630	7800	7685	7030	6585	6395	5965	5835	5940
2015 он	5860	6140	6735	7460	7555	7455	7035*					

\* 2-р долоо хоногийн ажиглалтаар

Зураг 2. Хонины 1 кг махны дундаж үнэ, төгрөг



Хонины ястай махны үнэ өмнөх долоо хоногтой харьцуулахад 0.6 хувиар буюу 40 төгрөгөөр өсч, харин хонины цул мах 0.3 хувиар буюу 20 төгрөгөөр буурсан байна. Энэ долоо хоногийн ажиглалтаар хонины мах "Хархорин" хүнсний захад хамгийн хямд буюу 6500 төгрөгөөр, харин "Меркури", "Бөмбөгөр", "Таван-Эрдэнэ" хүнсний захуудад хамгийн өндөр үнэтэй буюу 8500 төгрөгөөр худалдаалж байна.

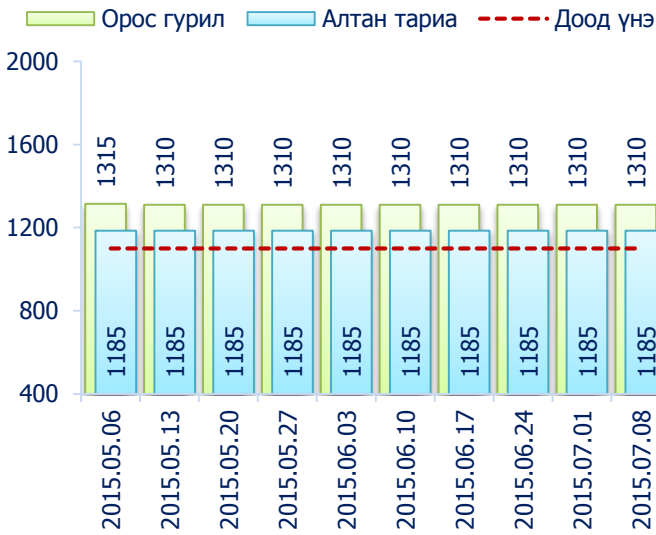
### Гурилын үнэ



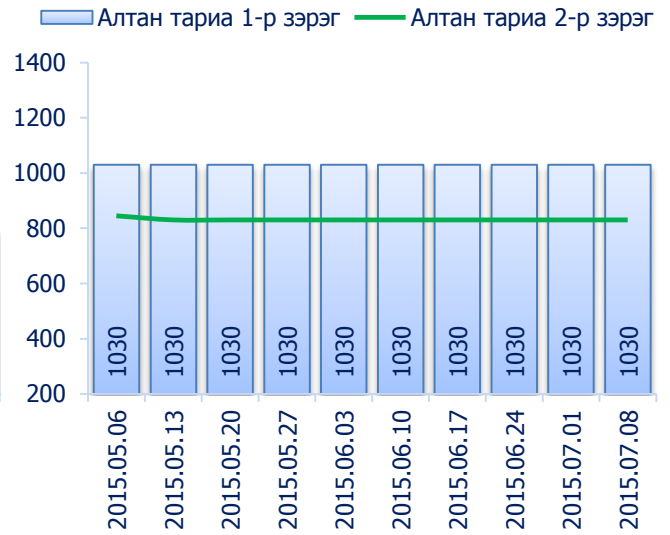
2015 оны 7-р сарын 2-р долоо хоногт нийслэлийн хүнсний томоохон зах, дэлгүүрт "Алтан тариа" савласан нэг кг гурилын үнэ дээд зэрэг нь 1100-1500 төгрөг, 1-р зэргийнх 900-1300 төгрөг, 2-р зэргийнх 750-970 төгрөг байна.

Худалдан авагч олон байдаг "Хүчит шонхор", "Таван эрдэнэ", "Бөмбөгөр", "Баянзүрх", "Хархорин" хүнсний захуудад задгайгаар буюу шуудайгаар худалдаж буй нэг кг дээд зэргийн "Алтан тариа" гурилын үнэ 1100-аас 1300 төгрөгийн үнэ ханштай байна. Харин "Барс" хүнсний захад дээд зэргийн "Алтан тариа" гурил 1100 төгрөг, 1-р зэргийн гурил 900 төгрөгөөр тус тус зарагдаж байна.

Зураг 3. Дээд зэргийн 1 кг гурилын үнэ, төгрөг



Зураг 4. Савласан 1 кг гурилын үнэ, төгрөг




“Атар” талх хүнсний зах, дэлгүүрт 1000-1200 төгрөгийн үнэтэй байна. “Бөмбөгөр”, “Оргил” хүнсний захуудад “Атар” талхыг хамгийн хямд буюу 1000 төгрөгөөр, харин “Замбала” супермаркетэд хамгийн өндөр үнээр буюу 1200 төгрөгөөр худалдаалж байна.

**Төмс, хүнсний ногоо**

2015 оны 7-р сарын 2-р долоо хоногт өмнөх долоо хоногтой харьцуулахад хүнсний ногооны үнэ тогтвортой байлаа.

Зураг 5. Нэг кг хүнсний ногооны дундаж үнэ, төгрөг



**Хэрэглээний үнийн ажиглалтын хавсралт хүснэгт:**

- Хавсралт 1. Хүнсний барааны үнийн ажиглалт, хүнсний зах, худалдааны төвөөр, 2015.07.08
- Хавсралт 2. Хүнсний барааны дундаж үнийн зэрэгцүүлэлт, 2015 оны 4, 5, 6, 7-р сар
- Хавсралт 3. Хүнсний барааны дундаж үнийн зэрэгцүүлэлт, 2010-2015 оны 7-р сарын 08
- Хавсралт 4. Шатахуун, түлшний үнэ, ШТС-аар, 2015.07.08
- Хавсралт 5. Шатахууны үнийн зэрэгцүүлэлт, 2015 оны 4, 5, 6, 7-р сарын ажиглалтаар
- Хавсралт 6. Шатахууны үнэ өөрчлөгдсөн өдөр, 2013-2015 он
- Хавсралт 7. Түлшний дундаж үнэ, худалдаж буй байршлаар, 2015.07.08

Хавсралт 1. Хүнсний барааны үнийн ажиглалт, хүнсний зах, худалдааны төвөөр, 2015.07.08

		хэмжих нэгж	Баянзүрх зах	Замбала Супер-маркет	Хүчит шонхор зах	Бөмбөгөр ХТ	Меркури зах	Барс ХТ	Таван эрдэнэ зах	Хархорин зах	Номин Супер-маркет	Макс Супер-маркет	Оргил Супер-маркет	Дундаж үнэ	
1	"Алтан тариа" гурил	дээд	кг	1200	1164	1200	1100	1100	1300	1200	1149	1236		1185	
		1-р зэрэг	кг	1000	1008	1000	900	900	1100	1000	994	1032		995	
2	"Алтан тариа" савласан гурил	дээдийн дээд	кг	1500	1540	1600	1500	1800	1500	1600	1600	1519	1540	1410	1555
		дээд	кг	1200	1250	1200	1100	1500	1100	1300	1200	1249	1260	1130	1225
		1-р зэрэг	кг	1000	1070	1000	900	1300	950	1100	950	1019	1060	970	1030
		2-р зэрэг	кг	850	970	800	800	750	850	800	869	780	830	830	830
3	"Алейка" дээд гурил	кг	1300	1365	1300	1200	1500	1200	1350	1400		1176	1290	1310	
4	Сүү	Сүү ХК 1л	литр	2000	2200	2100	2000	2200	2000	2200	2100	2079	2050	1980	2085
		Сүү ХК 0.5л	литр	900	900	900	900	1000	850	1000	850	899	850	830	900
		Задгай	литр	1200			1200			1200					1200
5	Тараг, Цөцгийтэй	литр	2100	2100	2100	2100	2200	2100	2300	2100	2399	2260	2100	2170	
6	Талх	Атар	ширхэг	1100	1200	1100	1000	1100	1100	1050	1019	1100	1000	1080	
		Зууван чех	ширхэг	1300	1260	1250	1150	1250	1300	1150			1150	1225	
7	Будаа	цагаан	кг	2400		2200	2200	2200	2300	2200	2769	2640		2365	
		шар	кг	1800		1800	1600	1600	1900	1800		1980		1785	
8	Цөцгийн тос, "Сүү" ХК	кг	3000	3120	3000	2800	3500	2800	3000	3000		2950	2860	3005	
9	Ургамлын тос	1 литр	3200		3000	3200	3300	3000	3500	3000	3149	3660	3400	3240	
10	Ногоон цай, Гүрж	кг	5000		5000	4900		5000	5700	5100	5669			5195	
11	Элсэн чихэр	кг	1600		1800	1500	1900	1500	1700	1800		2050		1730	
12	Хонины мах	ястай*	кг	7000		7000	8500	8500	7000	8500	6500		6750	7035	
		цул	кг	7800		7500		8000	7500			7650		7690	
13	Үхрийн мах	ястай*	кг	8300		7800	9000	9000	8500	8500	8000	9000	7400	8030	
		цул*	кг	11000		9500	12000	12000	10500	10500	10000	11000	9200		10430
14	Адууны мах, ястай*	кг	6200		6000	6500				6200				6135	
15	Ямааны мах, ястай*	кг	6000		5800	6500				5800				5810	
16	Төмс, монгол	кг	1300	1500	1000	1000	1500	1000	1200	1200	1299	1250	1500	1250	
17	Лууван, монгол	кг	1200	900	1000	1200	1500	1000	1300	1200	1599	1400	1500	1255	
18	Байцаа, монгол	кг	1200	1500	1200	1200	1500	1200	1500	1200	1299	1350	1500	1330	
19	Манжин, монгол	кг	1500	2500	1500	1500	2000	1500	2000	1500	1869			1765	
20	Сонгино, хятад бөөрөнхий	кг	1000	1500	1000	1000	1200	1000	1500	1000		1300	1500	1200	
21	Алим, фүжи	кг	3500		3500	4500	3500	3500	4500	3500	4899	4800	4500	4070	
22	Өндөг, ОХУ	ширхэг	300	360	300	280	350	250	300	260	340	290	300	305	

Тайлбар: \* Махны дундаж үнийг хүнсний захуудын махны борлуулалтын хувийн жинд үндэслэн жигнэсэн дундаж аргаар тооцов.



Хавсралт 3. Хүнсний барааны дундаж үнийн зэрэгцүүлэлт, 2010-2015 оны 7-р сарын 08

		ХЭМЖИХ НЭГЖ	2010.07	2011.07	2012.07	2013.07	2014.07	15.07.08	2015/2014	2015/2013	2015/2012	2015/2011	2015/2010	
1	"Алтан тариа" гурил	дээд	кг	645	879	828	997	1180	1185	100.4	118.9	143.1	134.8	183.7
		1-р зэрэг	кг	529	722	692	724	1000	995	99.5	137.4	143.8	137.8	188.1
2	"Алтан тариа" савласан гурил	дээдийн дээд	кг	971	1039	1055	1491	1685	1555	92.3	104.3	147.4	149.7	160.1
		дээд	кг	679	944	877	1072	1235	1225	99.2	114.3	139.7	129.8	180.5
		1-р зэрэг	кг	575	767	731	784	1015	1030	101.5	131.4	140.9	134.3	179.0
		2-р зэрэг	кг	490	602	552	558	680	830	122.1	148.7	150.4	137.9	169.4
3	"Алейка" дээд гурил		кг	654	949	843	1379	1320	1310	99.2	95.0	155.4	138.0	200.3
4	Сүү	Сүү ХК 1л	литр			1446	1617	2075	2085	100.5	128.9	144.2		
		Сүү ХК 0.5л	литр			637	692	1020	900	88.2	130.1	141.3		
		Задгай	литр	867	900	800	900	1000	1200	120.0	133.3	150.0	133.3	138.4
5	Тараг, Цөцгийтэй		литр			1456	1545	2080	2170	104.3	140.5	149.0		
6	Талх	Атар	ширхэг	631	650	653	818	1045	1080	103.3	132.0	165.4	166.2	171.2
		Зууван чех	ширхэг			919	927	1165	1225	105.2	132.1	133.3		
7	Будаа	цагаан	кг	1628	1655	1700	1650	2345	2365	100.9	143.3	139.1	142.9	145.3
		шар	кг	1031	1626	1590	1531	1575	1785	113.3	116.6	112.3	109.8	173.1
8	Цөцгийн тос, "Сүү" ХК		кг			1991	2231	2575	3005	116.7	134.7	150.9		
9	Ургамлын тос		1 литр			2698	2753	3120	3240	103.8	117.7	120.1		
10	Ногоон цай, Гүрж		кг			3732	4079	4715	5195	110.2	127.4	139.2		
11	Элсэн чихэр		кг	1593	1675	1695	1656	1655	1730	104.5	104.5	102.1	103.3	108.6
12	Хонины мах	ястай*	кг				7460	7200	7035	97.7	94.3			
		цул	кг	4386	4417	8492	8000	7825	7690	98.3	96.1	90.6	174.1	175.3
13	Үхрийн мах	ястай*	кг				8290	7855	8030	102.2	96.9			
		цул*	кг				9925	10090	10430	103.4	105.1			
14	Адууны мах, ястай*		кг				6355	6480	6135	94.7	96.5			
15	Ямааны мах, ястай*		кг				6055	6200	5810	93.7	96.0			
16	Төмс, монгол		кг	1104	1225	1070	990	1105	1250	113.1	126.3	116.8	102.0	113.2
17	Лууван, монгол		кг	1122	2214	1530	1644	2355	1255	53.3	76.3	82.0	56.7	111.8
18	Байцаа, монгол		кг	1057	1089	1715	1790	1625	1330	81.8	74.3	77.6	122.1	125.9
19	Манжин, монгол		кг	966	3400	1763	2075	2570	1765	68.7	85.1	100.1	51.9	182.8
20	Сонгино, хятад бөөрөнхий		кг	990	967	990	1428	1320	1200	90.9	84.0	121.2	124.1	121.2
21	Алим, фүжи		кг			3540	3447	3965	4070	102.6	118.1	115.0		
22	Өндөг, ОХУ		ширхэг	216	222	263	280	365	305	83.6	108.9	116.0	137.4	141.1

Хавсралт 4. Шатахуун, түлшний үнэ, ШТС-аар, 2015.07.08

		хэмжих нэгж	Жаст ойл	Петровис	Магнай трейд	Сод монгол	Шунхлай	Юнигаз	дундаж үнэ
1	Аи-95	литр	1890	1890	1890	1890			1890
2	Аи-80	литр	1550	1550	1550		1550		1550
3	Аи-92	литр	1660	1660	1660	1660	1660		1660
4	Мон-93	литр		1660					1660
5	Дизель түлш	литр	1790	1790	1790	1790	1790		1790
6	Газ	литр						1100	1100

Хавсралт 5. Шатахууны үнийн зэрэгцүүлэлт, 2015 оны 4, 5, 6, 7-р сарын ажиглалтаар

		хэмжих нэгж	15.04.29	15.05.06	15.05.13	15.05.20	15.05.27	15.06.03	15.06.10	15.06.17	15.06.24	15.07.01	15.07.08	<u>15.07.08</u> 15.07.01
1	Аи-95	литр	1890	1890	1890	1890	1890	1890	1890	1890	1890	1890	1890	100.0
2	Аи-80	литр	1550	1550	1550	1550	1550	1550	1550	1550	1550	1550	1550	100.0
3	Аи-92	литр	1660	1660	1660	1660	1660	1660	1660	1660	1660	1660	1660	100.0
4	Мон-93	литр	1660	1660	1660	1660	1660	1660	1660	1660	1660	1660	1660	100.0
5	Дизель түлш	литр	1790	1790	1790	1790	1790	1790	1790	1790	1790	1790	1790	100.0
6	Газ	литр	1320	1320	1100	1100	1100	1100	1100	1100	1100	1100	1100	100.0

Хавсралт 6. Шатахууны үнэ өөрчлөгдсөн өдөр, 2013-2015 он

		хэмжих нэгж	13.06.05	13.08.28	13.09.25	13.10.02	14.01.15	14.02.12	14.02.19	14.04.30	14.08.13	14.11.26	15.04.15	15.05.13
1	Аи-95	литр	1850	1850	1850	1850	1850	1873	1903	1890	1890	1890	1890	1890
2	Аи-80	литр	1530	1530	1550	1530	1534	1544	1556	1550	1550	1550	1550	1550
3	Аи-92	литр	1620	1620	1640	1620	1628	1646	1670	1660	1660	1660	1660	1660
4	Мон-93	литр	1620	1620	1620	1620	1620	1620	1660	1660	1660	1660	1660	1660
5	Дизель түлш	литр	1750	1750	1770	1750	1758	1776	1800	1790	1790	1790	1790	1790
6	Газ	литр	1160	1240	1240	1240	1290	1290	1290	1290	1250	1400	1320	1100

Хавсралт 7. Түлшний дундаж үнэ, худалдаж буй байршлаар, 2015.07.08

			хэмжих нэгж		Чингэлтэй	Сүхбаатар	Баянгол	Баянзүрх	Сонгино хайрхан	Дундаж үнэ
1	Түлшний мод	хар мод	6-7 кг	1 шуудай	1100	1100		1000	1000	1050
		нарс	6-7 кг	1 шуудай					900	900
2	Нүүрс	Налайх	12-14 кг	1 шуудай	1800	2000		1800	1800	1850
		Багануур	12-14 кг	1 шуудай						
		Налайх	1000 кг	тонн						
		Багануур	1000 кг	тонн						

Нийслэлийн Статистикийн Газар

www.ubstat.mn

2015.07.08