

ТАНИЛЦУУЛГА

Хүнсний барааны үнийн 2015 оны 6-р сарын 03-ны өдрийн ажиглалт

Нийслэлийн төвийн 6 дүүрэгт байрладаг 11 хүнсний зах, худалдааны төвд хийсэн 32 нэр төрлийн хүнсний бараа бүтээгдэхүүний үнийн 2015 оны 6-р сарын 1-р долоо хоногийн ажиглалтаар өмнөх долоо хоногоос 25 нэрийн барааны үнэ **тогтвортой**, 4 нэрийн барааны үнэ **буурсан**, 3 нэрийн барааны үнэ **өсчээ**. Үүнд :

≈ Үнэ тогтвортой

- "Алтан Тариа" задгай гурил дээд
- "Алтан Тариа" задгай гурил I
- "Алтан Тариа" савласан гурил дээдийн дээд
- "Алтан Тариа" савласан гурил дээд
- "Алтан Тариа" савласан гурил I
- "Алтан Тариа" савласан гурил II
- "Алейка" гурил дээд
- "Сүү" ХК хайрцагтай 1 л сүү
- "Сүү" ХК савласан 0.5 л сүү
- Сүү, задгай
- Тараг, Цөцгийтэй
- Талх, "Атар"
- Талх, "Зууван чех"
- Цагаан будаа
- Шар будаа
- Цөцгийн тос, Сүү ХК
- Ургамлын тос
- Ногоон цай, "Гүрж"
- Элсэн чихэр
- Үхрийн мах, ястай
- Үхрийн мах, цул
- Адууны мах, ястай
- Ямааны мах, ястай
- Алим, фүжи
- Өндөг, ОХУ

⇓ Үнэ буурсан

- Төмс, монгол
- Лууван, монгол
- Байцаа, монгол
- Сонгино, хятад, бөөрөнхий

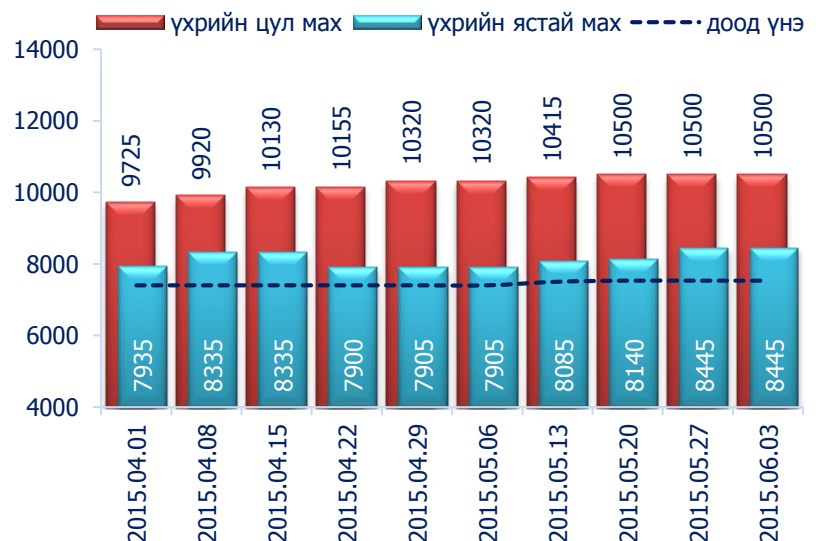
↑ Үнэ өссөн

- Хонины мах, ястай
- Хонины мах, цул
- Манжин, монгол

Махны дундаж үнэ

2015 оны 6-р сарын 1-р долоо хоногт хонины ястай нэг килограмм мах дунджаар 7610 төгрөг, үхрийн ястай мах нэг килограмм нь дунджаар 8445 төгрөгийн үнэтэй байна. Үхрийн ястай болон цул махны үнэ өмнөх долоо хоногтой харьцуулахад тогтвортой байна. Энэ 7 хоногийн ажиглалтаар үхрийн мах "Макс" супермаркетэд хамгийн хямд буюу 7530 төгрөг, "Номин", "Меркури", "Бөмбөгөр", "Таван-Эрдэнэ" хүнсний захуудад хамгийн өндөр үнэтэй буюу 9000 төгрөг байв.

Зураг 1. Үхрийн 1 кг махны дундаж үнэ, төгрөг



Хүснэгт 1. Нэг килограмм махны жижиглэн худалдах дундаж үнэ, 2013-2015 оны сар, төгрөг

Үхрийн мах												
	I	II	III	IV	V	VI	VII	VIII	IX	X	XI	XII
2013 он	7335	8025	7895	8330	8380	8275	8225	7710	7825	7245	7115	7280
2014 он	7980	7775	8425	8370	8685	8730	7955	7590	7635	7550	7495	7465
2015 он	7415	7565	7810	8080	8145	8445*						
Хонины мах												
	I	II	III	IV	V	VI	VII	VIII	IX	X	XI	XII
2013 он	6480	7095	7060	7420	7490	7470	7415	6710	6540	6215	6085	6245
2014 он	6855	6675	7040	7630	7800	7685	7030	6585	6395	5965	5835	5940
2015 он	5860	6140	6735	7460	7555	7610*						

* 1-р долоо хоногийн ажиглалтаар

Зураг 2. Хонины 1 кг махны дундаж үнэ, төгрөг



Хонины ястай махны үнэ өмнөх долоо хоногтой харьцуулахад 0.5 хувиар буюу 40 төгрөг, хонины цул мах 0.5 хувиар буюу 40 төгрөгөөр тус тус өсчээ. Энэ долоо хоногийн ажиглалтаар хонины мах "Макс" супермаркетэд хамгийн хямд буюу 6870 төгрөгөөр, харин "Меркури", "Таван-Эрдэнэ" хүнсний захуудад хамгийн өндөр үнэтэй буюу 9000 төгрөгөөр худалдаалж байна.

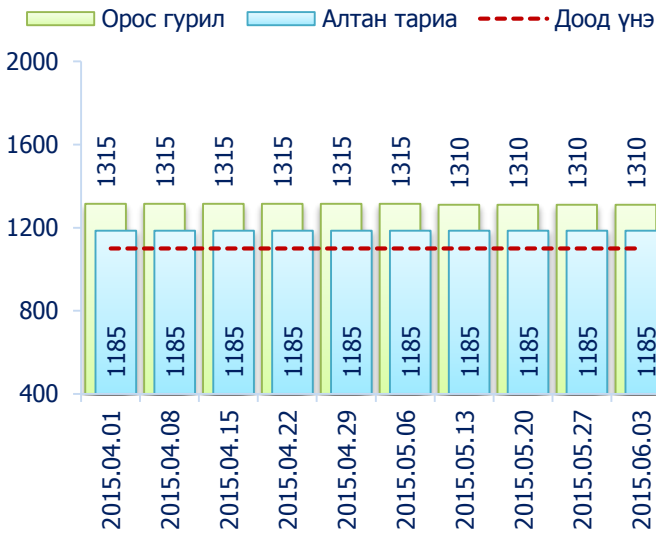
Гурилын үнэ



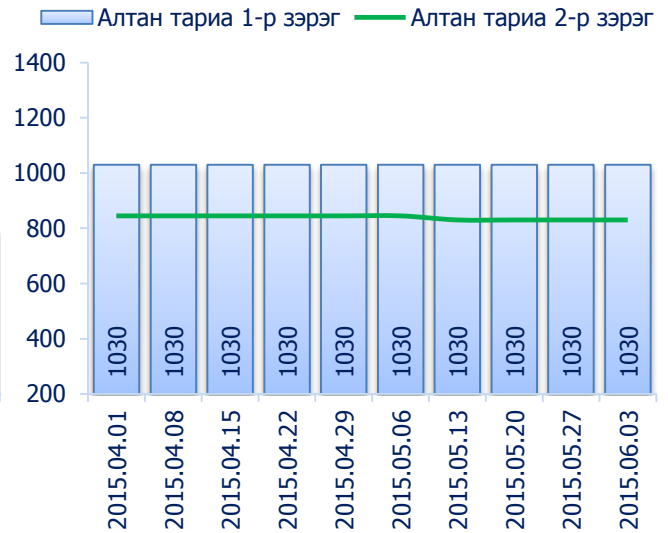
2015 оны 6-р сарын 1-р долоо хоногт нийслэлийн хүнсний томоохон зах, дэлгүүрт "Алтан тариа" савласан нэг кг гурилын үнэ дээд зэрэг нь 1100-1500 төгрөг, 1-р зэргийнх 900-1300 төгрөг, 2-р зэргийнх 750-970 төгрөг байна.

Худалдан авагч олон байдаг "Хүчит шонхор", "Таван эрдэнэ", "Бөмбөгөр", "Баянзүрх", "Хархорин" хүнсний захуудад задгайгаар буюу шуудайгаар худалдаж буй нэг кг дээд зэргийн "Алтан тариа" гурилын үнэ 1100-аас 1300 төгрөгийн үнэ ханштай байна. Харин "Барс" хүнсний захад дээд зэргийн "Алтан тариа" гурил 1100 төгрөг, 1-р зэргийн гурил 900 төгрөгөөр тус тус зарагдаж байна.

Зураг 3. Дээд зэргийн 1 кг гурилын үнэ, төгрөг



Зураг 4. Савласан 1 кг гурилын үнэ, төгрөг



“Атар” талх хүнсний зах, дэлгүүрт 1000-1200 төгрөгийн үнэтэй байна. “Бөмбөгөр”, “Оргил” хүнсний захуудад “Атар” талхыг хамгийн хямд буюу 1000 төгрөгөөр, харин “Замбала” супермаркетад хамгийн өндөр үнээр буюу 1200 төгрөгөөр худалдаалж байна.

Төмс, хүнсний ногоо

2015 оны 6-р сарын 1-р долоо хоногт өмнөх долоо хоногтой харьцуулахад манжин 6.7 хувиар буюу 110 төгрөгөөр өсч, харин монгол төмс 1.5 хувиар буюу 20 төгрөг, лууван 11.5 хувиар буюу 170 төгрөг, байцаа 2.7 хувиар буюу 35 төгрөг, хятад сонгино 2.5 хувиар буюу 30 төгрөгөөр тус тус буурсан байна.

Зураг 5. Нэг кг хүнсний ногооны дундаж үнэ, төгрөг



Хэрэглээний үнийн ажиглалтын хавсралт хүснэгт:

- Хавсралт 1. Хүнсний барааны үнийн ажиглалт, хүнсний зах, худалдааны төвөөр, 2015.06.03
- Хавсралт 2. Хүнсний барааны дундаж үнийн зэрэгцүүлэлт, 2015 оны 3, 4, 5, 6-р сар
- Хавсралт 3. Хүнсний барааны дундаж үнийн зэрэгцүүлэлт, 2010-2015 оны 6-р сарын 03
- Хавсралт 4. Шатахуун, түлшний үнэ, ШТС-аар, 2015.06.03
- Хавсралт 5. Шатахууны үнийн зэрэгцүүлэлт, 2015 оны 3, 4, 5, 6-р сарын ажиглалтаар
- Хавсралт 6. Шатахууны үнэ өөрчлөгдсөн өдөр, 2013-2015 он
- Хавсралт 7. Түлшний дундаж үнэ, худалдаж буй байршлаар, 2015.06.03

Хавсралт 1. Хүнсний барааны үнийн ажиглалт, хүнсний зах, худалдааны төвөөр, 2015.06.03

		хэмжих нэгж	Баянзүрх зах	Замбала Супер-маркет	Хүчит шонхор зах	Бөмбөгөр ХТ	Меркури зах	Барс ХТ	Таван эрдэнэ зах	Хархорин зах	Номин Супер-маркет	Макс Супер-маркет	Оргил Супер-маркет	Дундаж үнэ	
1	"Алтан тариа" гурил	дээд	кг	1200	1164	1200	1100	1100	1300	1200	1149	1236		1185	
		1-р зэрэг	кг	1000	1008	1000	900	900	1100	1000	994	1032		995	
2	"Алтан тариа" савласан гурил	дээдийн дээд	кг	1500	1860	1600	1500	1800	1500	1600	1600	1519	1540	1410	1585
		дээд	кг	1200	1250	1200	1100	1500	1100	1300	1200	1179	1260	1130	1220
		1-р зэрэг	кг	1000	1070	1000	900	1300	950	1100	950	1019	1060	970	1030
		2-р зэрэг	кг	850	970	800	800	750	850	800	869	780	830	830	830
3	"Алейка" дээд гурил		кг	1300	1365	1300	1200	1500	1200	1350	1400	1176	1290	1310	
4	Сүү	Сүү ХК 1л	литр	2000	2200	2100	2000	2200	2000	2200	2100	2079	2050	1980	2085
		Сүү ХК 0.5л	литр	900	900	900	900	1000	850	1000	850	899	850	830	900
		Задгай	литр	1200			1200			1200					1200
5	Тараг, Цөцгийтэй		литр	2100	2100	2100	2100	2200	2100	2300	2200	2399	2260	2100	2180
6	Талх	Атар	ширхэг	1100	1200	1100	1000	1100	1100	1100	1050	1019	1100	1000	1080
		Зууван чех	ширхэг	1300	1260	1250	1150	1250	1300	1150				1150	1225
7	Будаа	цагаан	кг	2400		2200	2200	2200	2300	2200	2769	2640		2365	
		шар	кг	1800		1800	1600	1600	1900	1800		1980		1785	
8	Цөцгийн тос, "Сүү" ХК		кг	3000	3120	3000	2800	3500	2800	3000	3000	2950	2860	3005	
9	Ургамлын тос		1 литр	3200		3000	3200	3300	3000	3500	3000	3149	3660	3400	3240
10	Ногоон цай, Гүрж		кг	5000		5000	4900		5000	5700	5100	5669		5195	
11	Элсэн чихэр		кг	1600		1800	1500	1900	1500	1700	1800		2050	1730	
12	Хонины мах	ястай*	кг	7500		7500	8500	9000	8000	9000	7500		6870	7610	
		цул	кг	7800		8000		8500	8000				7760	8010	
13	Үхрийн мах	ястай*	кг	8500		8500	9000	9000	8500	9000	8000	9000	7530	8445	
		цул*	кг	11000		10000	11000	12000	11000	10500	10000	11000	9310	10500	
14	Адууны мах, ястай*		кг	6200		6000	6500			6200				6135	
15	Ямааны мах, ястай*		кг	6300		6200	6500			6500				6285	
16	Төмс, монгол		кг	1300	1500	1200	1300	1500	1200	1500	1200	1299	1300	1500	1345
17	Лууван, монгол		кг	1200	700	1000	1500	1500	1200	1500	1200	1599	1500	1500	1310
18	Байцаа, монгол		кг	1200	1100	1200	1200	1500	1200	1500	1200	1299	1200	1500	1280
19	Манжин, монгол		кг	1500	2340	1500	1500	2000	1500	2000	1500	1869		1745	
20	Сонгино, хятад бөөрөнхий		кг	1000	1100	1000	1000	1200	1000	1500	1000		1300	1500	1160
21	Алим, фүжи		кг	3500	5990	3500	4500	3500	3500	4500	3500	4899	4800	4500	4245
22	Өндөг, ОХУ		ширхэг	300	360	300	280	350	250	300	260	340	290	300	305

Тайлбар: * Махны дундаж үнийг хүнсний захуудын махны борлуулалтын хувийн жинд үндэслэн жигнэсэн дундаж аргаар тооцов.

Хавсралт 3. Хүнсний барааны дундаж үнийн зэрэгцүүлэлт, 2010-2015 оны 6-р сарын 03

		ХЭМЖИХ НЭГЖ	2010.06	2011.06	2012.06	2013.06	2014.06	15.06.03	2015/2014	2015/2013	2015/2012	2015/2011	2015/2010	
1	"Алтан тариа" гурил	дээд	кг	643	890	814	997	1160	1185	102.2	118.9	145.6	133.1	184.3
		1-р зэрэг	кг	578	722	677	724	890	995	111.8	137.4	147.0	137.8	172.1
2	"Алтан тариа" савласан гурил	дээдийн дээд	кг	971	1039	1067	1483	1665	1585	95.2	106.9	148.5	152.6	163.2
		дээд	кг	684	944	881	1102	1195	1220	102.1	110.7	138.5	129.2	178.4
		1-р зэрэг	кг	587	767	736	814	890	1030	115.7	126.5	139.9	134.3	175.5
		2-р зэрэг	кг	492	602	563	584	650	830	127.7	142.1	147.4	137.9	168.7
3	"Алейка" дээд гурил		кг	642	948	852	1395	1295	1310	101.2	93.9	153.8	138.2	204.0
4	Сүү	Сүү ХК 1л	литр			1476	1734	2150	2085	97.0	120.2	141.3		
		Сүү ХК 0.5л	литр			660	786	1060	900	84.9	114.5	136.4		
		Задгай	литр	1000	1000	933	1033	1525	1200	78.7	116.2	128.6	120.0	120.0
5	Тараг, Цөцгийтэй		литр			1479	1640	2115	2180	103.1	132.9	147.4		
6	Талх	Атар	ширхэг	629	650	653	825	835	1080	129.3	130.9	165.4	166.2	171.7
		Зууван чех	ширхэг			919	927	1000	1225	122.5	132.1	133.3		
7	Будаа	цагаан	кг	1696	1675	1672	1650	2345	2365	100.9	143.3	141.4	141.2	139.4
		шар	кг	1060	1626	1594	1531	1575	1785	113.3	116.6	112.0	109.8	168.4
8	Цөцгийн тос, "Сүү" ХК		кг			2542	2264	2295	3005	130.9	132.7	118.2		
9	Ургамлын тос		1 литр			2744	2753	3120	3240	103.8	117.7	118.1		
10	Ногоон цай, Гүрж		кг			3847	4079	4545	5195	114.3	127.4	135.0		
11	Элсэн чихэр		кг	1560	1670	1695	1672	1655	1730	104.5	103.5	102.1	103.6	110.9
12	Хонины мах	ястай*	кг				7475	7885	7610	96.5	101.8			
		цул	кг	5533	4433	8071	8000	8225	8010	97.4	100.1	99.2	180.7	144.8
13	Үхрийн мах	ястай*	кг				8275	8785	8445	96.1	102.1			
		цул*	кг				9905	11000	10500	95.5	106.0			
14	Адууны мах, ястай*		кг				6585	6605	6135	92.9	93.2			
15	Ямааны мах, ястай*		кг				6200	5780	6285	108.7	101.4			
16	Төмс, монгол		кг	931	1050	1070	990	1005	1345	133.8	135.9	125.7	128.1	144.5
17	Лууван, монгол		кг	878	1310	1372	1198	1500	1310	87.3	109.3	95.5	100.0	149.2
18	Байцаа, монгол		кг	1130	1090	1480	1430	1385	1280	92.4	89.5	86.5	117.4	113.3
19	Манжин, монгол		кг	827	3429	1150	1778	1625	1745	107.4	98.1	151.7	50.9	211.0
20	Сонгино, хятад бөөрөнхий		кг	1113	948	978	1468	1325	1160	87.5	79.0	118.6	122.4	104.2
21	Алим, фүжи		кг			3540	3527	3745	4245	113.4	120.4	119.9		
22	Өндөг, ОХУ		ширхэг	214	223	264	281	395	305	77.2	108.5	115.5	136.8	142.5

Хавсралт 4. Шатахуун, түлшний үнэ, ШТС-аар, 2015.06.03

		хэмжих нэгж	Жаст ойл	Петровис	Магнай трейд	Сод монгол	Шунхлай	Юнигаз	дундаж үнэ
1	Аи-95	литр	1890	1890	1890	1890			1890
2	Аи-80	литр	1550	1550	1550		1550		1550
3	Аи-92	литр	1660	1660	1660	1660	1660		1660
4	Мон-93	литр		1660					1660
5	Дизель түлш	литр	1790	1790	1790	1790	1790		1790
6	Газ	литр						1100	1100

Хавсралт 5. Шатахууны үнийн зэрэгцүүлэлт, 2015 оны 3, 4, 5, 6-р сарын ажиглалтаар

		хэмжих нэгж	15.03.25	15.04.01	15.04.08	15.04.15	15.04.22	15.04.29	15.05.06	15.05.13	15.05.20	15.05.27	15.06.03	<u>15.06.03</u> 15.05.27
1	Аи-95	литр	1890	1890	1890	1890	1890	1890	1890	1890	1890	1890	1890	100.0
2	Аи-80	литр	1550	1550	1550	1550	1550	1550	1550	1550	1550	1550	1550	100.0
3	Аи-92	литр	1660	1660	1660	1660	1660	1660	1660	1660	1660	1660	1660	100.0
4	Мон-93	литр	1660	1660	1660	1660	1660	1660	1660	1660	1660	1660	1660	100.0
5	Дизель түлш	литр	1790	1790	1790	1790	1790	1790	1790	1790	1790	1790	1790	100.0
6	Газ	литр	1400	1400	1400	1320	1320	1320	1320	1100	1100	1100	1100	100.0

Хавсралт 6. Шатахууны үнэ өөрчлөгдсөн өдөр, 2013-2015 он

		хэмжих нэгж	13.06.05	13.08.28	13.09.25	13.10.02	14.01.15	14.02.12	14.02.19	14.04.30	14.08.13	14.11.26	15.04.15	15.05.13
1	Аи-95	литр	1850	1850	1850	1850	1850	1873	1903	1890	1890	1890	1890	1890
2	Аи-80	литр	1530	1530	1550	1530	1534	1544	1556	1550	1550	1550	1550	1550
3	Аи-92	литр	1620	1620	1640	1620	1628	1646	1670	1660	1660	1660	1660	1660
4	Мон-93	литр	1620	1620	1620	1620	1620	1620	1660	1660	1660	1660	1660	1660
5	Дизель түлш	литр	1750	1750	1770	1750	1758	1776	1800	1790	1790	1790	1790	1790
6	Газ	литр	1160	1240	1240	1240	1290	1290	1290	1290	1250	1400	1320	1100

Хавсралт 7. Түлшний дундаж үнэ, худалдаж буй байршлаар, 2015.06.03

			хэмжих нэгж		Чингэлтэй	Сүхбаатар	Баянгол	Баянзүрх	Сонгино хайрхан	Дундаж үнэ
1	Түлшний мод	хар мод	6-7 кг	1 шуудай	1100	1100		1000	1100	1075
		нарс	6-7 кг	1 шуудай					1000	1000
2	Нүүрс	Налайх	12-14 кг	1 шуудай	2100	2200		2000	2000	2075
		Багануур	12-14 кг	1 шуудай						
		Налайх	1000 кг	тонн						
		Багануур	1000 кг	тонн						

Нийслэлийн Статистикийн Газар

www.ubstat.mn

2015.06.03