

ТАНИЛЦУУЛГА

Хүнсний барааны үнийн 2015 оны 5-р сарын 27-ны өдрийн ажиглалт

Нийслэлийн төвийн 6 дүүрэгт байрладаг 11 хүнсний зах, худалдааны төвд хийсэн 32 нэр төрлийн хүнсний бараа бүтээгдэхүүний үнийн 2015 оны 5-р сарын 4-р долоо хоногийн ажиглалтаар өмнөх долоо хоногоос 25 нэрийн барааны үнэ **тогтвортой**, 2 нэрийн барааны үнэ **буурсан**, 5 нэрийн барааны үнэ **өсчээ**. Үүнд :

≈ Үнэ тогтвортой

- "Алтан Тариа" задгай гурил дээд
- "Алтан Тариа" задгай гурил I
- "Алтан Тариа" савласан гурил дээд
- "Алтан Тариа" савласан гурил I
- "Алтан Тариа" савласан гурил II
- "Алейка" гурил дээд
- "Сүү" ХК хайрцагтай 1 л сүү
- "Сүү" ХК савласан 0.5 л сүү
- Сүү, задгай
- Талх, "Атар"
- Талх, "Зууван чех"
- Цагаан будаа
- Шар будаа
- Цөцгийн тос, Сүү ХК
- Ногоон цай, "Гүрж"
- Хонины мах, ястай
- Хонины мах, цул
- Үхрийн мах, цул
- Төмс, монгол
- Лууван, монгол
- Байцаа, монгол
- Манжин, монгол
- Сонгино, хятад, бөөрөнхий
- Алим, фүжи
- Өндөг, ОХУ

↓ Үнэ буурсан

- "Алтан Тариа" савласан гурил дээдийн дээд
- Элсэн чихэр

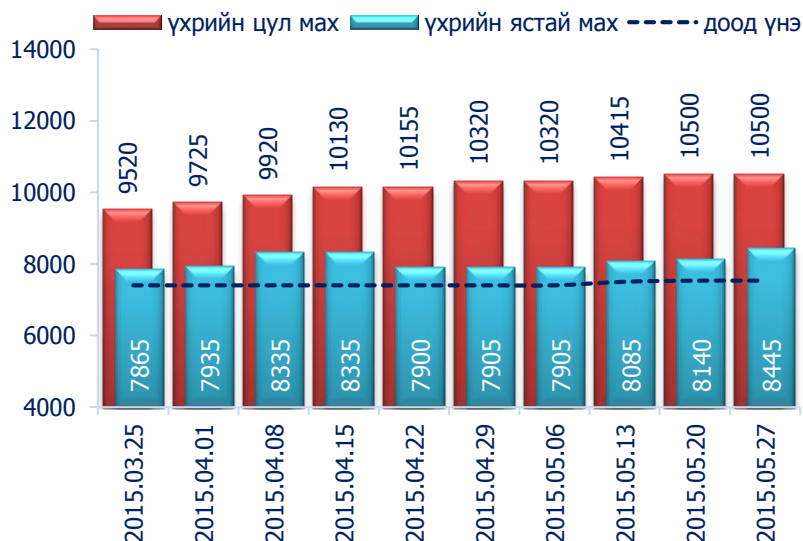
↑ Үнэ өссөн

- Тараг, Цөцгийтэй
- Ургамлын тос
- Үхрийн мах, ястай
- Адууны мах, ястай
- Ямааны мах, ястай

Махны дундаж үнэ

2015 оны 5-р сарын 4-р долоо хоногт хонины ястай нэг килограмм мах дунджаар 7570 төгрөг, үхрийн ястай мах нэг килограмм нь дунджаар 8445 төгрөгийн үнэтэй байна. Үхрийн ястай махны үнэ өмнөх долоо хоногтой харьцуулахад 3.7 хувиар буюу 305 төгрөгөөр өсч, харин үхрийн цул махны үнэ тогтвортой байлаа. Энэ 7 хоногийн ажиглалтаар үхрийн мах "Макс" супермаркетэд хамгийн хямд буюу 7530 төгрөг, "Номин", "Меркури", "Бөмбөгөр", "Таван-Эрдэнэ" хүнсний захуудад хамгийн өндөр үнэтэй буюу 9000 төгрөг байв.

Зураг 1. Үхрийн 1 кг махны дундаж үнэ, төгрөг



Хүснэгт 1. Нэг килограмм махны жижиглэн худалдах дундаж үнэ, 2013-2015 оны сар, төгрөг

Үхрийн мах												
	I	II	III	IV	V	VI	VII	VIII	IX	X	XI	XII
2013 он	7335	8025	7895	8330	8380	8275	8225	7710	7825	7245	7115	7280
2014 он	7980	7775	8425	8370	8685	8730	7955	7590	7635	7550	7495	7465
2015 он	7415	7565	7810	8080	8445*							
Хонины мах												
	I	II	III	IV	V	VI	VII	VIII	IX	X	XI	XII
2013 он	6480	7095	7060	7420	7490	7470	7415	6710	6540	6215	6085	6245
2014 он	6855	6675	7040	7630	7800	7685	7030	6585	6395	5965	5835	5940
2015 он	5860	6140	6735	7460	7570*							

* 4-р долоо хоногийн ажиглалтаар

Зураг 2. Хонины 1 кг махны дундаж үнэ, төгрөг



Хонины ястай болон цул махны үнэ өмнөх долоо хоногтой харьцуулахад тогтвортой байна. Энэ долоо хоногийн ажиглалтаар хонины мах "Макс" супермаркетэд хамгийн хямд буюу 6870 төгрөгөөр, харин "Меркури", "Таван-Эрдэнэ" хүнсний захуудад хамгийн өндөр үнэтэй буюу 9000 төгрөгөөр худалдаалж байна.

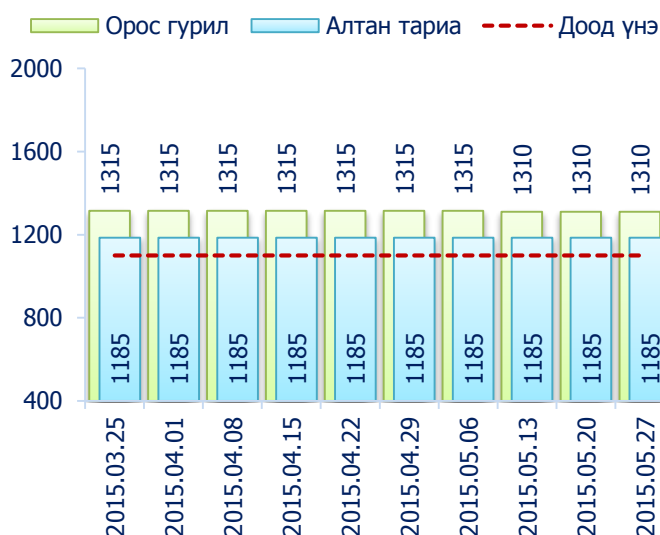
Гурилын үнэ



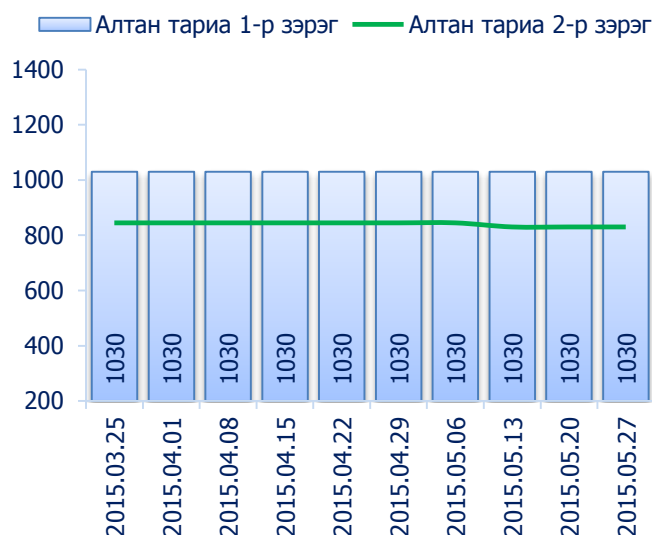
2015 оны 5-р сарын 4-р долоо хоногт нийслэлийн хүнсний томоохон зах, дэлгүүрт "Алтан тариа" савласан нэг кг гурилын үнэ дээд зэрэг нь 1100-1500 төгрөг, 1-р зэргийнх 900-1300 төгрөг, 2-р зэргийнх 750-970 төгрөг байна.

Худалдан авагч олон байдаг "Хүчит шонхор", "Таван эрдэнэ", "Бөмбөгөр", "Баянзүрх", "Хархорин" хүнсний захуудад задгайгаар буюу шуудайгаар худалдаж буй нэг кг дээд зэргийн "Алтан тариа" гурилын үнэ 1100-аас 1300 төгрөгийн үнэ ханштай байна. Харин "Барс" хүнсний захад дээд зэргийн "Алтан тариа" гурил 1100 төгрөг, 1-р зэргийн гурил 900 төгрөгөөр тус тус зарагдаж байна.

Зураг 3. Дээд зэргийн 1 кг гурилын үнэ, төгрөг



Зураг 4. Савласан 1 кг гурилын үнэ, төгрөг



“Атар” талх хүнсний зах, дэлгүүрт 1000-1200 төгрөгийн үнэтэй байна. “Бөмбөгөр”, “Оргил” хүнсний захуудад “Атар” талхыг хамгийн хямд буюу 1000 төгрөгөөр, харин “Замбала” супермаркетад хамгийн өндөр үнээр буюу 1200 төгрөгөөр худалдаалж байна.

Төмс, хүнсний ногоо

2015 оны 5-р сарын 4-р долоо хоногт өмнөх долоо хоногтой харьцуулахад хүнсний ногооны үнэ тогтвортой байв.

Зураг 5. Нэг кг хүнсний ногооны дундаж үнэ, төгрөг



Хэрэглээний үнийн ажиглалтын хавсралт хүснэгт:

- Хавсралт 1. Хүнсний барааны үнийн ажиглалт, хүнсний зах, худалдааны төвөөр, 2015.05.27
- Хавсралт 2. Хүнсний барааны дундаж үнийн зэрэгцүүлэлт, 2015 оны 3, 4, 5-р сар
- Хавсралт 3. Хүнсний барааны дундаж үнийн зэрэгцүүлэлт, 2010-2015 оны 5-р сарын 27
- Хавсралт 4. Шатахуун, түлшний үнэ, ШТС-аар, 2015.05.27
- Хавсралт 5. Шатахууны үнийн зэрэгцүүлэлт, 2015 оны 3, 4, 5-р сарын ажиглалтаар
- Хавсралт 6. Шатахууны үнэ өөрчлөгдсөн өдөр, 2013-2015 он
- Хавсралт 7. Түлшний дундаж үнэ, худалдаж буй байршлаар, 2015.05.27

Хавсралт 1. Хүнсний барааны үнийн ажиглалт, хүнсний зах, худалдааны төвөөр, 2015.05.27

		хэмжих нэгж	Баянзүрх зах	Замбала Супер-маркет	Хүчит шонхор зах	Бөмбөгөр ХТ	Меркури зах	Барс ХТ	Таван эрдэнэ зах	Хархорин зах	Номин Супер-маркет	Макс Супер-маркет	Оргил Супер-маркет	Дундаж үнэ	
1	"Алтан тариа" гурил	дээд	кг	1200	1164	1200	1100	1100	1300	1200	1149	1236		1185	
		1-р зэрэг	кг	1000	1008	1000	900	900	1100	1000	994	1032		995	
2	"Алтан тариа" савласан гурил	дээдийн дээд	кг	1500	1860	1600	1500	1800	1500	1600	1600	1519	1540	1410	1585
		дээд	кг	1200	1250	1200	1100	1500	1100	1300	1200	1179	1260	1130	1220
		1-р зэрэг	кг	1000	1070	1000	900	1300	950	1100	950	1019	1060	970	1030
		2-р зэрэг	кг	850	970	800	800	750	850	800	869	780	830	830	830
3	"Алейка" дээд гурил		кг	1300	1365	1300	1200	1500	1200	1350	1400	1176	1290	1310	
4	Сүү	Сүү ХК 1л	литр	2000	2200	2100	2000	2200	2000	2200	2100	2079	2050	1980	2085
		Сүү ХК 0.5л	литр	900	900	900	900	1000	850	1000	850	899	850	830	900
		Задгай	литр	1200				1200			1200				1200
5	Тараг, Цөцгийтэй		литр	2100	2100	2100	2100	2200	2100	2300	2200	2399	2260	2100	2180
6	Талх	Атар	ширхэг	1100	1200	1100	1000	1100	1100	1100	1050	1019	1100	1000	1080
		Зууван чех	ширхэг	1300	1260	1250	1150	1250	1300	1150				1150	1225
7	Будаа	цагаан	кг	2400		2200	2200	2200	2300	2200	2769	2640		2365	
		шар	кг	1800		1800	1600	1600	1900	1800		1980		1785	
8	Цөцгийн тос, "Сүү" ХК		кг	3000	3120	3000	2800	3500	2800	3000	3000	2950	2860	3005	
9	Ургамлын тос		1 литр	3200		3000	3200	3300	3000	3500	3000	3149	3660	3400	3240
10	Ногоон цай, Гүрж		кг	5000		5000	4900		5000	5700	5100	5669		5195	
11	Элсэн чихэр		кг	1600		1800	1500	1900	1500	1700	1800		2050	1730	
12	Хонины мах	ястай*	кг	7500		7500	8500	9000	8000	9000	7300		6870	7570	
		цул	кг	7800		8000			8500		7800		7760	7970	
13	Үхрийн мах	ястай*	кг	8500		8500	9000	9000	8500	9000	8000	9000	7530	8445	
		цул*	кг	11000		10000	11000	12000	11000	10500	10000	11000	9310	10500	
14	Адууны мах, ястай*		кг	6200		6000	6500			6200				6135	
15	Ямааны мах, ястай*		кг	6300		6200	6500			6500				6285	
16	Төмс, монгол		кг	1500	1490	1200	1300	1500	1200	1500	1200	1299	1300	1500	1365
17	Лууван, монгол		кг	1500	1500	1200	1500	1500	1500	1500	1500	1599	1500	1500	1480
18	Байцаа, монгол		кг	1200	1490	1200	1200	1500	1200	1500	1200	1299	1200	1500	1315
19	Манжин, монгол		кг	1500		1500	1500	2000	1500	2000	1500	1869	1350		1635
20	Сонгино, хятад бөөрөнхий		кг	1000	1400	1000	1000	1200	1000	1500	1000		1300	1500	1190
21	Алим, фүжи		кг	3500	5990	3500	4500	3500	3500	4500	3500	4899	4800	4500	4245
22	Өндөг, ОХУ		ширхэг	300	360	300	280	350	250	300	260	340	290	300	305

Тайлбар: * Махны дундаж үнийг хүнсний захуудын махны борлуулалтын хувийн жинд үндэслэн жигнэсэн дундаж аргаар тооцов.

Хавсралт 3. Хүнсний барааны дундаж үнийн зэрэгцүүлэлт, 2010-2015 оны 5-р сарын 27

		ХЭМЖИХ НЭГЖ	2010.05	2011.05	2012.05	2013.05	2014.05	15.05.27	2015/2014	2015/2013	2015/2012	2015/2011	2015/2010	
1	"Алтан тариа" гурил	дээд	кг	643	890	820	997	1160	1185	102.2	118.9	144.5	133.1	184.3
		1-р зэрэг	кг	587	722	699	724	890	995	111.8	137.4	142.3	137.8	169.5
2	"Алтан тариа" савласан гурил	дээдийн дээд	кг	971	1039	1072	1483	1655	1585	95.8	106.9	147.9	152.6	163.2
		дээд	кг	685	944	891	1102	1195	1220	102.1	110.7	136.9	129.2	178.1
		1-р зэрэг	кг	591	767	746	814	890	1030	115.7	126.5	138.1	134.3	174.3
		2-р зэрэг	кг	492	602	563	584	650	830	127.7	142.1	147.4	137.9	168.7
3	"Алейка" дээд гурил		кг	642	948	842	1395	1295	1310	101.2	93.9	155.6	138.2	204.0
4	Сүү	Сүү ХК 1л	литр			1555	1734	2170	2085	96.1	120.2	134.1		
		Сүү ХК 0.5л	литр			701	789	1085	900	82.9	114.1	128.4		
		Задгай	литр	1167	1000	1067	1167	1525	1200	78.7	102.8	112.5	120.0	102.8
5	Тараг, Цөцгийтэй		литр			1520	1640	2115	2180	103.1	132.9	143.4		
6	Талх	Атар	ширхэг	629	650	663	825	835	1080	129.3	130.9	162.9	166.2	171.7
		Зууван чех	ширхэг			908	908	910	1225	134.6	134.9	134.9		
7	Будаа	цагаан	кг	1621	1675	1717	1650	2345	2365	100.9	143.3	137.7	141.2	145.9
		шар	кг	1060	1630	1601	1531	1560	1785	114.4	116.6	111.5	109.5	168.4
8	Цөцгийн тос, "Сүү" ХК		кг			2553	2250	2295	3005	130.9	133.6	117.7		
9	Ургамлын тос		1 литр			2744	2753	3120	3240	103.8	117.7	118.1		
10	Ногоон цай, Гүрж		кг			3980	4054	4545	5195	114.3	128.1	130.5		
11	Элсэн чихэр		кг	1554	1660	1670	1661	1655	1730	104.5	104.2	103.6	104.2	111.3
12	Хонины мах	ястай*	кг				7830	7680	7570	98.6	96.7			
		цул	кг	5540	4467	7814	8067	8150	7970	97.8	98.8	102.0	178.4	143.9
13	Үхрийн мах	ястай*	кг				8515	8785	8445	96.1	99.2			
		цул*	кг				9990	10890	10500	96.4	105.1			
14	Адууны мах, ястай*		кг				6710	6605	6135	92.9	91.4			
15	Ямааны мах, ястай*		кг				6285	5780	6285	108.7	100.0			
16	Төмс, монгол		кг	912	1030	1070	990	975	1365	140.0	137.9	127.6	132.5	149.7
17	Лууван, монгол		кг	855	1120	999	1198	1500	1480	98.7	123.5	148.1	132.1	173.1
18	Байцаа, монгол		кг	1229	1090	1167	1430	1370	1315	96.0	92.0	112.7	120.6	107.0
19	Манжин, монгол		кг	836	1769	1075	1754	1625	1635	100.6	93.2	152.1	92.4	195.6
20	Сонгино, хятад бөөрөнхий		кг	1175	948	1000	1468	1325	1190	89.8	81.1	119.0	125.5	101.3
21	Алим, фүжи		кг			3620	3527	3745	4245	113.4	120.4	117.3		
22	Өндөг, ОХУ		ширхэг	213	223	269	279	395	305	77.2	109.3	113.4	136.8	143.2

Хавсралт 4. Шатахуун, түлшний үнэ, ШТС-аар, 2015.05.27

		хэмжих нэгж	Жаст ойл	Петровис	Магнай трейд	Сод монгол	Шунхлай	Юнигаз	дундаж үнэ
1	Аи-95	литр	1890	1890	1890	1890			1890
2	Аи-80	литр	1550	1550	1550		1550		1550
3	Аи-92	литр	1660	1660	1660	1660	1660		1660
4	Мон-93	литр		1660					1660
5	Дизель түлш	литр	1790	1790	1790	1790	1790		1790
6	Газ	литр						1100	1100

Хавсралт 5. Шатахууны үнийн зэрэгцүүлэлт, 2015 оны 3, 4, 5-р сарын ажиглалтаар

		хэмжих нэгж	15.03.18	15.03.25	15.04.01	15.04.08	15.04.15	15.04.22	15.04.29	15.05.06	15.05.13	15.05.20	15.05.27	<u>15.05.27</u> 15.05.20
1	Аи-95	литр	1890	1890	1890	1890	1890	1890	1890	1890	1890	1890	1890	100.0
2	Аи-80	литр	1550	1550	1550	1550	1550	1550	1550	1550	1550	1550	1550	100.0
3	Аи-92	литр	1660	1660	1660	1660	1660	1660	1660	1660	1660	1660	1660	100.0
4	Мон-93	литр	1660	1660	1660	1660	1660	1660	1660	1660	1660	1660	1660	100.0
5	Дизель түлш	литр	1790	1790	1790	1790	1790	1790	1790	1790	1790	1790	1790	100.0
6	Газ	литр	1400	1400	1400	1400	1320	1320	1320	1320	1100	1100	1100	100.0

Хавсралт 6. Шатахууны үнэ өөрчлөгдсөн өдөр, 2013-2015 он

		хэмжих нэгж	13.06.05	13.08.28	13.09.25	13.10.02	14.01.15	14.02.12	14.02.19	14.04.30	14.08.13	14.11.26	15.04.15	15.05.13
1	Аи-95	литр	1850	1850	1850	1850	1850	1873	1903	1890	1890	1890	1890	1890
2	Аи-80	литр	1530	1530	1550	1530	1534	1544	1556	1550	1550	1550	1550	1550
3	Аи-92	литр	1620	1620	1640	1620	1628	1646	1670	1660	1660	1660	1660	1660
4	Мон-93	литр	1620	1620	1620	1620	1620	1620	1660	1660	1660	1660	1660	1660
5	Дизель түлш	литр	1750	1750	1770	1750	1758	1776	1800	1790	1790	1790	1790	1790
6	Газ	литр	1160	1240	1240	1240	1290	1290	1290	1290	1250	1400	1320	1100

Хавсралт 7. Түлшний дундаж үнэ, худалдаж буй байршлаар, 2015.05.27

			хэмжих нэгж		Чингэлтэй	Сүхбаатар	Баянгол	Баянзүрх	Сонгино хайрхан	Дундаж үнэ
1	Түлшний мод	хар мод	6-7 кг	1 шуудай	1100	1100		1000	1100	1075
		нарс	6-7 кг	1 шуудай					1000	1000
2	Нүүрс	Налайх	12-14 кг	1 шуудай	2100	2200		2000	2000	2075
		Багануур	12-14 кг	1 шуудай						
		Налайх	1000 кг	тонн						
		Багануур	1000 кг	тонн						

Нийслэлийн Статистикийн Газар

www.ubstat.mn

2015.05.27