

## ТАНИЛЦУУЛГА

Хүнсний барааны үнийн 2015 оны 4-р сарын 29-ны өдрийн ажиглалт

Нийслэлийн төвийн 6 дүүрэгт байрладаг 11 хүнсний зах, худалдааны төвд хийсэн 32 нэр төрлийн хүнсний бараа бүтээгдэхүүний үнийн 2015 оны 4-р сарын 5-р долоо хоногийн ажиглалтаар өмнөх долоо хоногоос 19 нэрийн барааны үнэ **тогтвортой**, 4 нэрийн барааны үнэ **буурсан**, 9 нэрийн барааны үнэ **өсчээ**. Үүнд :

## ≈ Үнэ тогтвортой

- "Алтан Тариа" задгай гурил дээд
- "Алтан Тариа" задгай гурил I
- "Алтан Тариа" савласан гурил дээдийн дээд
- "Алтан Тариа" савласан гурил дээд
- "Алтан Тариа" савласан гурил I
- "Алтан Тариа" савласан гурил II
- "Алейка" гурил дээд
- Талх, "Атар"
- Шар будаа
- Цөцгийн тос, Сүү ХК
- Ургамлын тос
- Ногоон цай, "Гүрж"
- Адууны мах, ястай
- Ямааны мах, ястай
- Байцаа, монгол
- Манжин, монгол
- Сонгино, хятад, бөөрөнхий
- Алим, фүжи
- Өндөг, ОХУ

## ↓ Үнэ буурсан

- "Сүү" ХК хайрцагтай 1 л сүү
- "Сүү" ХК савласан 0.5 л сүү
- Сүү, задгай
- Тараг, Цөцгийтэй

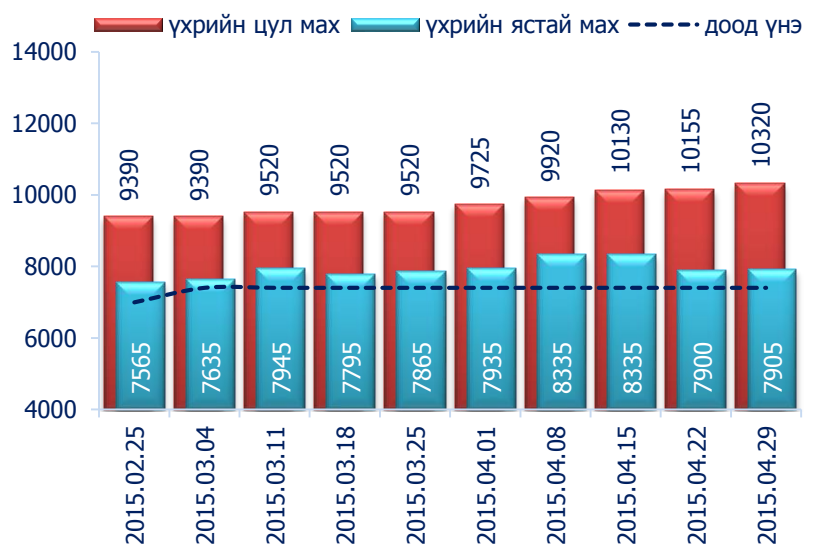
## ↑ Үнэ өссөн

- Талх, "Зууван чех"
- Цагаан будаа
- Элсэн чихэр
- Хонины мах, ястай
- Хонины мах, цул
- Үхрийн мах, ястай
- Үхрийн мах, цул
- Төмс, монгол
- Лууван, монгол

## Махны дундаж үнэ

2015 оны 4-р сарын 5-р долоо хоногт хонины ястай нэг килограмм мах дунджаар 7490 төгрөг, үхрийн ястай мах нэг килограмм нь дунджаар 7905 төгрөгийн үнэтэй байна. Үхрийн ястай махны үнэ өмнөх долоо хоногтой харьцуулахад 0.1 хувиар буюу 5 төгрөгөөр, үхрийн цул мах 1.6 хувиар буюу 165 төгрөгөөр өсчээ. Энэ 7 хоногийн ажиглалтаар үхрийн мах "Макс" супермаркетэд хамгийн хямд буюу 7400 төгрөг, "Номин", "Меркури", "Бөмбөгөр", "Таван-Эрдэнэ" хүнсний захуудад хамгийн өндөр үнэтэй буюу 9000 төгрөг байв.

Зураг 1. Үхрийн 1 кг махны дундаж үнэ, төгрөг



Хүснэгт 1. Нэг килограмм махны жижиглэн худалдах дундаж үнэ, 2013-2015 оны сар, төгрөг

Үхрийн мах												
	I	II	III	IV	V	VI	VII	VIII	IX	X	XI	XII
2013 он	7335	8025	7895	8330	8380	8275	8225	7710	7825	7245	7115	7280
2014 он	7980	7775	8425	8370	8685	8730	7955	7590	7635	7550	7495	7465
2015 он	7415	7565	7810	7905*								
Хонины мах												
	I	II	III	IV	V	VI	VII	VIII	IX	X	XI	XII
2013 он	6480	7095	7060	7420	7490	7470	7415	6710	6540	6215	6085	6245
2014 он	6855	6675	7040	7630	7800	7685	7030	6585	6395	5965	5835	5940
2015 он	5860	6140	6735	7490*								

\* 5-р долоо хоногийн ажиглалтаар

Зураг 2. Хонины 1 кг махны дундаж үнэ, төгрөг



Хонины ястай махны үнэ өмнөх долоо хоногтой харьцуулахад 3.1 хувиар буюу 225 төгрөгөөр, хонины цул мах 0.8 хувиар буюу 60 төгрөгөөр тус тус өссөн байлаа. Энэ долоо хоногийн ажиглалтаар хонины мах "Макс" супермаркетэд хамгийн хямд буюу 6500 төгрөгөөр, харин "Меркури" хүнсний захад хамгийн өндөр үнэтэй буюу 9500 төгрөгөөр худалдаалж байна.

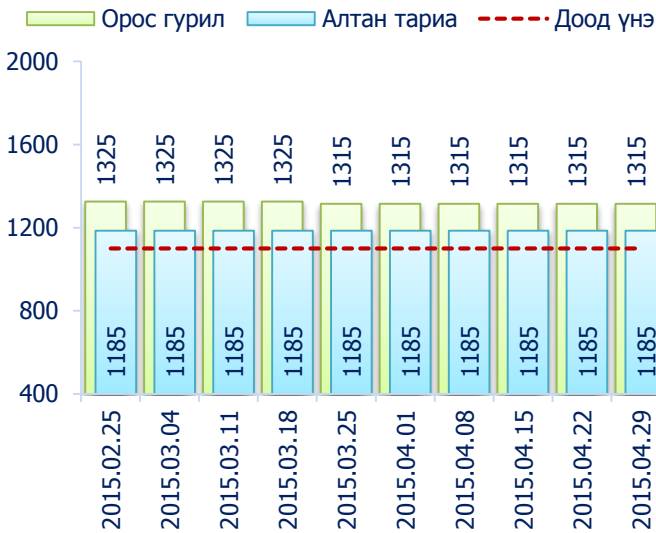
## Гурилын үнэ



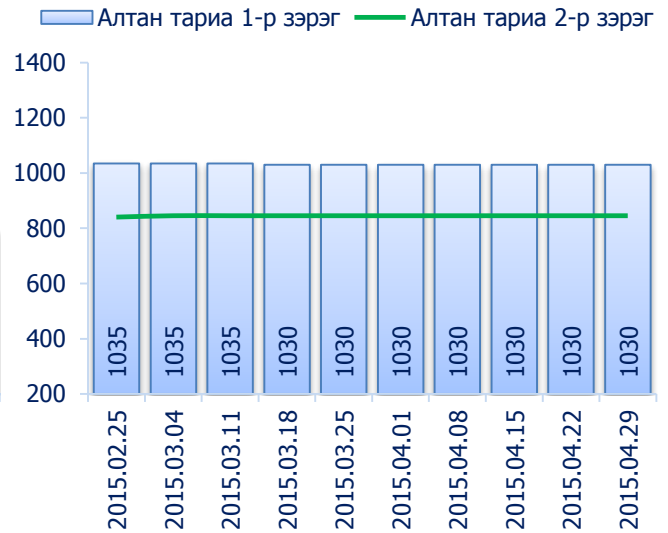
2015 оны 4-р сарын 5-р долоо хоногт нийслэлийн хүнсний томоохон зах, дэлгүүрт "Алтан тариа" савласан нэг кг гурилын үнэ дээд зэрэг нь 1100-1500 төгрөг, 1-р зэргийнх 900-1300 төгрөг, 2-р зэргийнх 750-970 төгрөг байна.

Худалдан авагч олон байдаг "Хүчит шонхор", "Таван эрдэнэ", "Бөмбөгөр", "Баянзүрх", "Хархорин" хүнсний захуудад задгайгаар буюу шуудайгаар худалдаж буй нэг кг дээд зэргийн "Алтан тариа" гурилын үнэ 1100-аас 1300 төгрөгийн үнэ ханштай байна. Харин "Барс" хүнсний захад дээд зэргийн "Алтан тариа" гурил 1100 төгрөг, 1-р зэргийн гурил 900 төгрөгөөр тус тус зарагдаж байна.

Зураг 3. Дээд зэргийн 1 кг гурилын үнэ, төгрөг



Зураг 4. Савласан 1 кг гурилын үнэ, төгрөг




“Атар” талх хүнсний зах, дэлгүүрт 1000-1200 төгрөгийн үнэтэй байна. “Бөмбөгөр”, “Оргил” хүнсний захуудад “Атар” талхыг хамгийн хямд буюу 1000 төгрөгөөр, харин “Замбала” супермаркетэд хамгийн өндөр үнээр буюу 1200 төгрөгөөр худалдаалж байна.

**Төмс, хүнсний ногоо**

2015 оны 4-р сарын 5-р долоо хоногт өмнөх долоо хоногтой харьцуулахад монгол төмс 2.8 хувиар буюу 35 төгрөг, лууван 1.8 хувиар буюу 25 төгрөгөөр тус тус өсчээ.

Зураг 5. Нэг кг хүнсний ногооны дундаж үнэ, төгрөг



**Хэрэглээний үнийн ажиглалтын хавсралт хүснэгт:**

- Хавсралт 1. Хүнсний барааны үнийн ажиглалт, хүнсний зах, худалдааны төвөөр, 2015.04.29
- Хавсралт 2. Хүнсний барааны дундаж үнийн зэрэгцүүлэлт, 2015 оны 2, 3, 4-р сар
- Хавсралт 3. Хүнсний барааны дундаж үнийн зэрэгцүүлэлт, 2010-2015 оны 4-р сарын 29
- Хавсралт 4. Шатахуун, түлшний үнэ, ШТС-аар, 2015.04.29
- Хавсралт 5. Шатахууны үнийн зэрэгцүүлэлт, 2015 оны 2, 3, 4-р сарын ажиглалтаар
- Хавсралт 6. Шатахууны үнэ өөрчлөгдсөн өдөр, 2013-2015 он
- Хавсралт 7. Түлшний дундаж үнэ, худалдаж буй байршлаар, 2015.04.29

Хавсралт 1. Хүнсний барааны үнийн ажиглалт, хүнсний зах, худалдааны төвөөр, 2015.04.29

		хэмжих нэгж	Баянзүрх зах	Замбала Супер-маркет	Хүчит шонхор зах	Бөмбөгөр ХТ	Меркури зах	Барс ХТ	Таван эрдэнэ зах	Хархорин зах	Номин Супер-маркет	Макс Супер-маркет	Оргил Супер-маркет	Дундаж үнэ	
1	"Алтан тариа" гурил	дээд	кг	1200	1164	1200	1100	1100	1300	1200	1149	1256		1185	
		1-р зэрэг	кг	1000	1008	1000	900	900	1100	1000	994	1032		995	
2	"Алтан тариа" савласан гурил	дээдийн дээд	кг	1500	1860	1600	1500	1800	1500	1600	1600	1519	1540		1600
		дээд	кг	1200	1250	1200	1100	1500	1100	1300	1200	1179	1250	1130	1220
		1-р зэрэг	кг	1000	1070	1000	900	1300	950	1100	950	1019	1050	970	1030
		2-р зэрэг	кг	850	970	800	800	750	850	800	869	910		845	
3	"Алейка" дээд гурил		кг	1300	1365	1300	1200	1500	1200	1350	1400		1225	1290	1315
4	Сүү	Сүү ХК 1л	литр	2000	2400	2100	2000	2300	2050	2200	2100	2079	2050	1980	2115
		Сүү ХК 0.5л	литр	900	900	900	900	1000	850	1000	850	899	850	830	900
		Задгай	литр	1400				1400			1200				1335
5	Тараг, Цөцгийтэй		литр	2100	2100	2100	2100	2200	2100	2300	2200	2200	2100	2100	2145
6	Талх	Атар	ширхэг	1100	1200	1100	1000	1100	1100	1100	1050	1019	1100	1000	1080
		Зууван чех	ширхэг	1300	1260	1250	1150		1250	1300	1150			1150	1225
7	Будаа	цагаан	кг	2400		2200	2200		2200	2300	2200	2769	2640		2365
		шар	кг	1800		1800	1600		1700	1900	1800			1980	1795
8	Цөцгийн тос, "Сүү" ХК		кг	3000	3120	3000	2800	3500	2800	3000	3000		2950	2860	3005
9	Ургамлын тос		1 литр	3200		3000	3200	3300	3000	3500	3000	3149	3500	3400	3225
10	Ногоон цай, Гүрж		кг	5000		5000	4900		5000	5700	5100	5669		5195	
11	Элсэн чихэр		кг	1600		1800	1500	1900	1500	1700	1800		2210		1750
12	Хонины мах	ястай*	кг	7500		7300	8500	9500	8000	9000	7300	8000	6500		7490
		цул	кг	7800		7800			8500		7800		7300		7840
13	Үхрийн мах	ястай*	кг	8000		7800	9000	9000	8500	9000	7500	9000	7400		7905
		цул*	кг	10000		10000	11000	12000	11000	10500	10000	11000	8600		10320
14	Адууны мах, ястай*		кг	5800		5800	6500			5800				5840	
15	Ямааны мах, ястай*		кг	6300		6200	6500			6000				6150	
16	Төмс, монгол		кг	1000	1490	1200	1300	1500	1200	1500	1000	1299	1300	1500	1300
17	Лууван, монгол		кг	1200	1500	1200	1500	1500	1500	1500	1200	1599	1500	1500	1425
18	Байцаа, монгол		кг	1000	1490	1200	1200	1500	1500	1500	1000	1299	1200	1500	1310
19	Манжин, монгол		кг	1500		1500	1500	2000	1500	2000	1500	1869	1350		1635
20	Сонгино, хятад бөөрөнхий		кг	1000	1400	1000	1000	1200	1000	1500	1000	1299	1300	1500	1200
21	Алим, фүжи		кг	3500	5990	3500	4500	3500	3500	4500	3500	4899	4800	4500	4245
22	Өндөг, ОХУ		ширхэг	300	360	300	280	350	250	300	280	340	300	300	305

Тайлбар: \* Махны дундаж үнийг хүнсний захуудын махны борлуулалтын хувийн жинд үндэслэн жигнэсэн дундаж аргаар тооцов.



## Хавсралт 3. Хүнсний барааны дундаж үнийн зэрэгцүүлэлт, 2010-2015 оны 4-р сарын 29

		ХЭМЖИХ НЭГЖ	2010.04	2011.04	2012.04	2013.04	2014.04	15.04.29	2015/2014	2015/2013	2015/2012	2015/2011	2015/2010	
1	"Алтан тариа" гурил	дээд	кг	641	890	816	1002	1150	1185	103.0	118.3	145.2	133.1	184.9
		1-р зэрэг	кг	537	708	684	712	860	995	115.7	139.7	145.5	140.5	185.3
2	"Алтан тариа" савласан гурил	дээдийн дээд	кг	971	1034	1055	1600	1595	1600	100.3	100.0	151.7	154.7	164.8
		дээд	кг	697	948	886	1072	1165	1220	104.7	113.8	137.7	128.7	175.0
		1-р зэрэг	кг	593	768	732	789	870	1030	118.4	130.5	140.7	134.1	173.7
		2-р зэрэг	кг	502	602	586	558	625	845	135.2	151.4	144.2	140.4	168.3
3	"Алейка" дээд гурил		кг	642	948	847	1413	1295	1315	101.5	93.1	155.3	138.7	204.8
4	Сүү	Сүү ХК 1л	литр			1594	1702	2450	2115	86.3	124.3	132.7		
		Сүү ХК 0.5л	литр			703	778	1190	900	75.6	115.7	128.0		
		Задгай	литр	1300	1033	1233	1300	1500	1335	89.0	102.7	108.3	129.2	102.7
5	Тараг, Цөцгийтэй		литр			1535	1640	2150	2145	99.8	130.8	139.7		
6	Талх	Атар	ширхэг	629	651	667	825	835	1080	129.3	130.9	161.9	165.9	171.7
		Зууван чех	ширхэг			908	915	920	1225	133.2	133.9	134.9		
7	Будаа	цагаан	кг	1533	1675	1655	1650	2345	2365	100.9	143.3	142.9	141.2	154.3
		шар	кг	1046	1570	1589	1531	1560	1795	115.1	117.2	113.0	114.3	171.6
8	Цөцгийн тос, "Сүү" ХК		кг			2553	2125	2295	3005	130.9	141.4	117.7		
9	Ургамлын тос		1 литр			2744	2794	3110	3225	103.7	115.4	117.5		
10	Ногоон цай, Гүрж		кг			4040	3921	4545	5195	114.3	132.5	128.6		
11	Элсэн чихэр		кг	1614	1669	1660	1661	1655	1750	105.7	105.4	105.4	104.9	108.4
12	Хонины мах	ястай*	кг				7380	7865	7490	95.2	101.5			
		цул	кг	4767	4086	7714	8000	8075	7840	97.1	98.0	101.6	191.9	164.5
13	Үхрийн мах	ястай*	кг				8345	8610	7905	91.8	94.7			
		цул*	кг				9965	10670	10320	96.7	103.6			
14	Адууны мах, ястай*		кг				6410	6795	5840	85.9	91.1			
15	Ямааны мах, ястай*		кг				6135	5780	6150	106.4	100.2			
16	Төмс, монгол		кг	895	1010	1070	1040	970	1300	134.0	125.0	121.5	128.7	145.3
17	Лууван, монгол		кг	844	935	990	1244	1315	1425	108.4	114.5	143.9	152.4	168.8
18	Байцаа, монгол		кг	1296	1040	1070	1478	1335	1310	98.1	88.6	122.4	126.0	101.1
19	Манжин, монгол		кг	786	1569	1050	1611	1620	1635	100.9	101.5	155.7	104.2	208.0
20	Сонгино, хятад бөөрөнхий		кг	1200	948	1022	1470	1320	1200	90.9	81.6	117.4	126.6	100.0
21	Алим, фүжи		кг			3570	3749	3745	4245	113.4	113.2	118.9		
22	Өндөг, ОХУ		ширхэг	212	228	273	285	400	305	76.3	107.0	111.7	133.8	143.9

Хавсралт 4. Шатахуун, түлшний үнэ, ШТС-аар, 2015.04.29

		хэмжих нэгж	Жаст ойл	Петровис	Магнай трейд	Сод монгол	Шунхлай	Юнигаз	дундаж үнэ
1	Аи-95	литр	1890	1890	1890	1890			1890
2	Аи-80	литр	1550	1550	1550		1550		1550
3	Аи-92	литр	1660	1660	1660	1660	1660		1660
4	Мон-93	литр		1660					1660
5	Дизель түлш	литр	1790	1790	1790	1790	1790		1790
6	Газ	литр						1320	1320

Хавсралт 5. Шатахууны үнийн зэрэгцүүлэлт, 2015 оны 2, 3, 4-р сарын ажиглалтаар

		хэмжих нэгж	15.02.17	15.02.25	15.03.04	15.03.11	15.03.18	15.03.25	15.04.01	15.04.08	15.04.15	15.04.22	15.04.29	<u>15.04.29</u> 15.04.22
1	Аи-95	литр	1890	1890	1890	1890	1890	1890	1890	1890	1890	1890	1890	100.0
2	Аи-80	литр	1550	1550	1550	1550	1550	1550	1550	1550	1550	1550	1550	100.0
3	Аи-92	литр	1660	1660	1660	1660	1660	1660	1660	1660	1660	1660	1660	100.0
4	Мон-93	литр	1660	1660	1660	1660	1660	1660	1660	1660	1660	1660	1660	100.0
5	Дизель түлш	литр	1790	1790	1790	1790	1790	1790	1790	1790	1790	1790	1790	100.0
6	Газ	литр	1400	1400	1400	1400	1400	1400	1400	1400	1320	1320	1320	100.0

Хавсралт 6. Шатахууны үнэ өөрчлөгдсөн өдөр, 2013-2015 он

		хэмжих нэгж	13.05.01	13.06.05	13.08.28	13.09.25	13.10.02	14.01.15	14.02.12	14.02.19	14.04.30	14.08.13	14.11.26	15.04.15
1	Аи-95	литр	1850	1850	1850	1850	1850	1850	1873	1903	1890	1890	1890	1890
2	Аи-80	литр	1580	1530	1530	1550	1530	1534	1544	1556	1550	1550	1550	1550
3	Аи-92	литр	1670	1620	1620	1640	1620	1628	1646	1670	1660	1660	1660	1660
4	Мон-93	литр	1670	1620	1620	1620	1620	1620	1620	1660	1660	1660	1660	1660
5	Дизель түлш	литр	1800	1750	1750	1770	1750	1758	1776	1800	1790	1790	1790	1790
6	Газ	литр	1210	1160	1240	1240	1240	1290	1290	1290	1290	1250	1400	1320

Хавсралт 7. Түлшний дундаж үнэ, худалдаж буй байршлаар, 2015.04.29

			хэмжих нэгж		Чингэлтэй	Сүхбаатар	Баянгол	Баянзүрх	Сонгино хайрхан	Дундаж үнэ
1	Түлшний мод	хар мод	6-7 кг	1 шуудай	1100	1100		1000	1100	1075
		нарс	6-7 кг	1 шуудай					1000	1000
2	Нүүрс	Налайх	12-14 кг	1 шуудай	2100	2200		2000	2000	2075
		Багануур	12-14 кг	1 шуудай						
		Налайх	1000 кг	тонн				85000	85000	85000
		Багануур	1000 кг	тонн						

Нийслэлийн Статистикийн Газар

www.ubstat.mn

2015.04.29