

ТАНИЛЦУУЛГА

Хүнсний барааны үнийн 2015 оны 2-р сарын 17-ний өдрийн ажиглалт

Нийслэлийн төвийн 6 дүүрэгт байрладаг 11 хүнсний зах, худалдааны төвд хийсэн 32 нэр төрлийн хүнсний бараа бүтээгдэхүүний үнийн 2015 оны 2-р сарын 3-р долоо хоногийн ажиглалтаар өмнөх долоо хоногоос 27 нэрийн барааны үнэ **тогтвортой**, 0 нэрийн барааны үнэ **буурсан**, 5 нэрийн барааны үнэ **өсчээ**. Үүнд :

≈ Үнэ тогтвортой

- "Алтан Тариа" задгай гурил дээд
- "Алтан Тариа" задгай гурил I
- "Алтан Тариа" савласан гурил дээдийн дээд
- "Алтан Тариа" савласан гурил дээд
- "Алтан Тариа" савласан гурил I
- "Алтан Тариа" савласан гурил II
- "Алейка" гурил дээд
- "Сүү" ХК хайрцагтай 1 л сүү
- "Сүү" ХК савласан 0.5 л сүү
- Сүү, задгай
- Тараг, Цөцгийтэй
- Талх, "Атар"
- Талх, "Зууван чех"
- Цагаан будаа
- Шар будаа
- Ургамлын тос
- Ногоон цай, "Гүрж"
- Элсэн чихэр
- Адууны мах, ястай
- Ямааны мах, ястай
- Төмс, монгол
- Лууван, монгол
- Байцаа, монгол
- Манжин, монгол
- Сонгино, хятад, бөөрөнхий
- Алим, фүжи
- Өндөг, ОХУ

↓ Үнэ буурсан

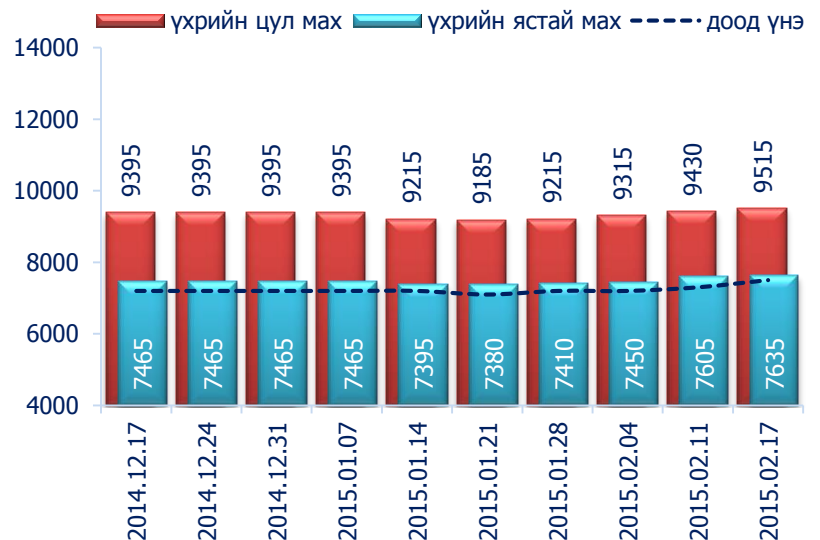
↑ Үнэ өссөн

- Цөцгийн тос, Сүү ХК
- Хонины мах, ястай
- Хонины мах, цул
- Үхрийн мах, ястай
- Үхрийн мах, цул

Махны дундаж үнэ

2015 оны 2-р сарын 3-р долоо хоногт хонины ястай нэг килограмм мах дунджаар 6225 төгрөг, үхрийн ястай мах нэг килограмм нь дунджаар 7635 төгрөгийн үнэтэй байна. Үхрийн ястай махны үнэ өмнөх долоо хоногтой харьцуулахад 0.4 хувиар буюу 30 төгрөгөөр, үхрийн цул мах 0.9 хувиар буюу 85 төгрөгөөр өссөн байлаа. Энэ 7 хоногийн ажиглалтаар үхрийн мах "Макс" супермаркетэд хамгийн хямд буюу 7400 төгрөг, "Номин", "Меркури" хүнсний захуудад хамгийн өндөр үнэтэй буюу 9000 төгрөг байв.

Зураг 1. Үхрийн 1 кг махны дундаж үнэ, төгрөг



Хүснэгт 1. Нэг килограмм махны жижиглэн худалдах дундаж үнэ, 2013-2015 оны сар, төгрөг

Үхрийн мах												
	I	II	III	IV	V	VI	VII	VIII	IX	X	XI	XII
2013 он	7335	8025	7895	8330	8380	8275	8225	7710	7825	7245	7115	7280
2014 он	7980	7775	8425	8370	8685	8730	7955	7590	7635	7550	7495	7465
2015 он	7415	7635*										
Хонины мах												
	I	II	III	IV	V	VI	VII	VIII	IX	X	XI	XII
2013 он	6480	7095	7060	7420	7490	7470	7415	6710	6540	6215	6085	6245
2014 он	6855	6675	7040	7630	7800	7685	7030	6585	6395	5965	5835	5940
2015 он	5860	6225*										

* 3-р долоо хоногийн ажиглалтаар

Зураг 2. Хонины 1 кг махны дундаж үнэ, төгрөг



Хонины ястай махны үнэ өмнөх долоо хоногтой харьцуулахад 1.0 хувиар буюу 60 төгрөг, хонины цул мах 0.4 хувиар буюу 30 төгрөгөөр тус тус өсчээ. Энэ долоо хоногийн ажиглалтаар хонины мах "Хар Хорин" хүнсний захад хамгийн хямд буюу 5800 төгрөгөөр, харин "Меркури" хүнсний захад хамгийн өндөр үнэтэй буюу 9000 төгрөгөөр худалдаалж байна.

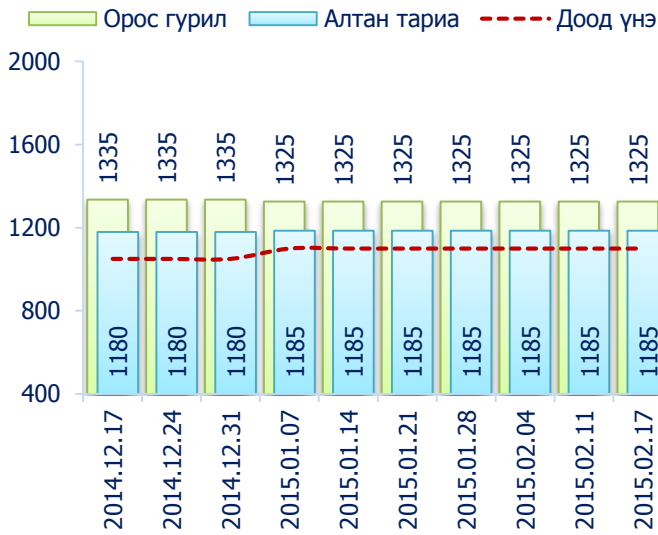
Гурилын үнэ



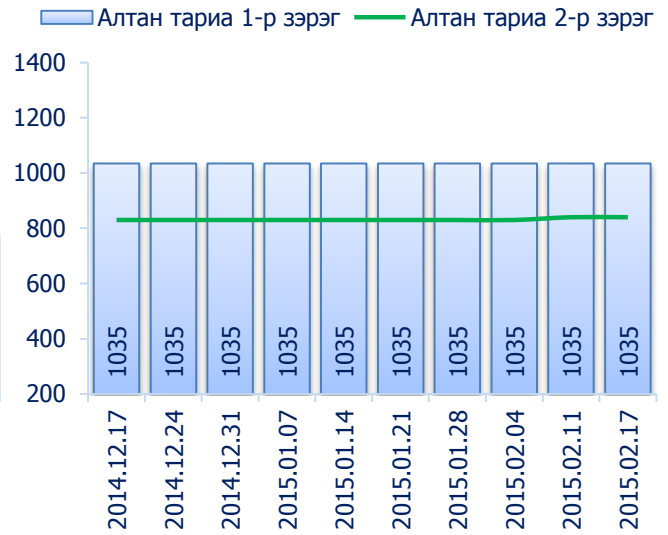
2015 оны 2-р сарын 3-р долоо хоногт нийслэлийн хүнсний томоохон зах, дэлгүүрт "Алтан тариа" савласан нэг кг гурилын үнэ дээд зэрэг нь 1100-1500 төгрөг, 1-р зэргийнх 950-1300 төгрөг, 2-р зэргийнх 750-970 төгрөг байна.

Худалдан авагч олон байдаг "Хүчит шонхор", "Таван эрдэнэ", "Бөмбөгөр", "Баянзүрх", "Хархорин" хүнсний захуудад задгайгаар буюу шуудайгаар худалдаж буй нэг кг дээд зэргийн "Алтан тариа" гурилын үнэ 1100-аас 1300 төгрөгийн үнэ ханштай байна. Харин "Барс" хүнсний захад дээд зэргийн "Алтан тариа" гурил 1100 төгрөг, 1-р зэргийн гурил 900 төгрөгөөр тус тус зарагдаж байна.

Зураг 3. Дээд зэргийн 1 кг гурилын үнэ, төгрөг



Зураг 4. Савласан 1 кг гурилын үнэ, төгрөг



“Атар” талх хүнсний зах, дэлгүүрт 1000-1100 төгрөгийн үнэтэй байна. “Бөмбөгөр”, “Оргил” хүнсний захуудад “Атар” талхыг хамгийн хямд буюу 1000 төгрөгөөр, харин “Баянзүрх”, “Хүчит Шонхор”, “Меркури”, “Барс”, “Макс”, “Таван-Эрдэнэ” хүнсний захуудад хамгийн өндөр үнээр буюу 1100 төгрөгөөр худалдаалж байна.



Сар шинийн баярын ширээний ууцны дундаж үнэ 230000 төгрөг байна. 2014 оны сар шинийн баярын өмнөх үеэс ууцны үнэ 12.4 хувиар буюу 32500 төгрөгөөр буурсан байна. Овор хэмжээ бага ууцыг “Хүчит Шонхор” зах дээр 150000-180000 төгрөг, дунд хэмжээний ууцыг 200000-250000 төгрөг, том овор хэмжээтэй ууцыг 260000-350000 төгрөгөөр тус тус худалдаж байна.



Цагаан сарын баярын ширээний тавгийн гол идээ болох хэвийн боовны үнэ нэг ширхэг нь дунджаар 2050 төгрөг байна. Хамгийн хямд үнэтэй хэвийн боов нь “Өгөөж-Чихэр боов” үйлдвэрийнх, хамгийн өндөр үнэтэй нь “Талх Чихэр” үйлдвэрийнх байна. Хэвийн боовны үнийн ялгаа нь харагдах өнгө зүс, амт, чанараас шалтгаалж байв. 2014 оны цагаан сарын баярын өмнөх үеэс хэвийн боовны үнэ 0.1 хувиар буюу 2 төгрөгөөр өссөн байлаа.

Хүснэгт 2. Хэвийн боовны дундаж үнэ, төгрөг, 2010-2015 оноор

	2010 он 02.03	2011 он 02.02	2012 он 02.21	2013 он 02.06	2014 он 01.29	2015 он 02.17
Ширхэг	1149	1367	1549	1942	2048	2050
15 ширхэг	17237	20511	22763	29132	30718	30750
21 ширхэг	24132	28715	32536	40785	43005	43050

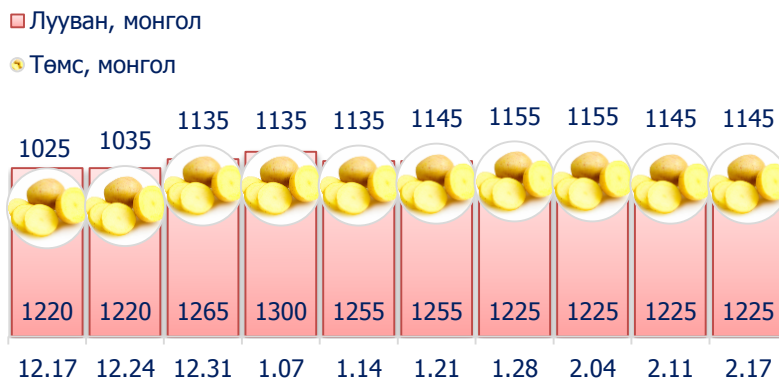
Хүснэгт 3. Ууцны дундаж үнэ, төгрөг, 2010-2015 оноор

Үнийн хязгаар	2010 он 02.03	2011 он 02.02	2012 он 02.21	2013 он 02.06	2014 он 01.29	2015 он 02.17
Дээд	115000	162500	206000	300000	400000	315000
Доод	68750	85000	120200	106667	125000	145000

Төмс, хүнсний ногоо

2015 оны 2-р сарын 3-р долоо хоногт өмнөх долоо хоногтой харьцуулахад хүнсний ногооны үнэ тогтвортой байлаа.

Зураг 5. Нэг кг хүнсний ногооны дундаж үнэ, төгрөг



Хэрэглээний үнийн ажиглалтын хавсралт хүснэгт:

Хавсралт 1. Хүнсний барааны үнийн ажиглалт, хүнсний зах, худалдааны төвөөр, 2015.02.17

Хавсралт 2. Хүнсний барааны дундаж үнийн зэрэгцүүлэлт, 2014 оны 12-р сар, 2015 оны 1, 2-р сар

Хавсралт 3. Хүнсний барааны дундаж үнийн зэрэгцүүлэлт, 2010-2015 оны 2-р сарын 17

Хавсралт 4. Хэвийн боов, хонины ууцны дундаж үнэ, 2015.02.17

Хавсралт 5. Шатахуун, түлшний үнэ, ШТС-аар, 2015.02.17

Хавсралт 6. Шатахууны үнийн зэрэгцүүлэлт, 2014 оны 12-р сар, 2015 оны 1, 2-р сарын ажиглалтаар

Хавсралт 7. Шатахууны үнэ өөрчлөгдсөн өдөр, 2013-2014 он

Хавсралт 8. Түлшний дундаж үнэ, худалдаж буй байршлаар, 2015.02.17

Хавсралт 1. Хүнсний барааны үнийн ажиглалт, хүнсний зах, худалдааны төвөөр, 2015.02.17

		хэмжих нэгж	Баянзүрх зах	Замбала Супер-маркет	Хүчит шонхор зах	Бөмбөгөр ХТ	Меркури зах	Барс ХТ	Таван эрдэнэ зах	Хархорин зах	Номин Супер-маркет	Макс Супер-маркет	Оргил Супер-маркет	Дундаж үнэ	
1	"Алтан тариа" гурил	дээд	кг	1200	1164	1200	1100	1100	1300	1200	1137	1256		1185	
		1-р зэрэг	кг	1000	1008	1100	900	900	1100	1000	982	1069		1005	
2	"Алтан тариа" савласан гурил	дээдийн дээд	кг	1500	1860	1600	1500	1800	1500	1600	1600	1390	1540	1430	1575
		дээд	кг	1200	1250	1200	1100	1500	1100	1300	1200	1219	1250	1100	1220
		1-р зэрэг	кг	1000	1070	1000	950	1300	950	1100	950	999	1050		1035
		2-р зэрэг	кг	850	970	800	750	750	850	800	869	910		840	
3	"Алейка" дээд гурил		кг	1300		1400	1200	1500	1200	1350	1400		1285	1290	1325
4	Сүү	Сүү ХК 1л	литр	2300	2400	2300	2300	2400	2300	2400	2300	2299	2270	2200	2315
		Сүү ХК 0.5л	литр	900	1100	1000	1000	1200	900	1200	900	899	980	830	990
		Задгай	литр	1400			1400				1400				1400
5	Тараг, Цөцгийтэй		литр	2100	2100	2100	2100	2300	2050	2200	2200	2400	2050	2100	2155
6	Талх	Атар	ширхэг	1100		1100	1000	1100	1100	1100	1050	1019	1100	1000	1065
		Зууван чех	ширхэг	1200	1260	1200	1100	1300	1150	1200	1100	1199	1160	1100	1180
7	Будаа	цагаан	кг	2300		2200	2200		2200	2300	2200	2769	2640		2350
		шар	кг	1800		1800	1600		1700	1900	1800		1980		1795
8	Цөцгийн тос, "Сүү" ХК		кг	3000	3120	3000	2800	3500	2800	3000	3000		2950	2860	3005
9	Ургамлын тос		1 литр	3200		3000	3200	3300	3000	3500	3000	3149		3400	3195
10	Ногоон цай, Гүрж		кг	5000		5000	4900		5000	5700	5100	5669		5195	
11	Элсэн чихэр		кг	1600		1800	1500	1900	1500	1700	1800		2040		1730
12	Хонины мах	ястай*	кг	6300		6000	7500	9000	6200	8000	5800	7500	6500		6225
		цул	кг	6500		6500	8000		7000	8500	6200		7300		7145
13	Үхрийн мах	ястай*	кг	7500		7500	8500	9000	7800	8500	7500	9000	7400		7635
		цул*	кг	9500		9500	10000	11000	9000	10500	8800	11000	8600		9515
14	Адууны мах, ястай*		кг	5500		5300	6500			5400				5435	
15	Ямааны мах, ястай*		кг	5000		5000	5300			4800				4950	
16	Төмс, монгол		кг	1000	1490	1200	1000	1200	900	1500	1000	1099	1000	1200	1145
17	Лууван, монгол		кг	1200	1500	1200	1200	1500	1200	1300	1200	999	1000	1200	1225
18	Байцаа, монгол		кг	1000	1490	1200	1000	1500	1000	1500	1000	999	1000	900	1145
19	Манжин, монгол		кг	1500		1500	1200	2000	1500	2000	1500	1869			1635
20	Сонгино, хятад бөөрөнхий		кг	1000	1400	1000	1000	1200	1000	1500	1000	1299	1250	1500	1195
21	Алим, фүжи		кг	3500	5990	3500	4500	3500	3500	4500	3500	4899	4800	4500	4245
22	Өндөг, ОХУ		ширхэг	320	360	300	300	380	280	300	300	340	300	320	320

Тайлбар: * Махны дундаж үнийг хүнсний захуудын махны борлуулалтын хувийн жинд үндэслэн жигнэсэн дундаж аргаар тооцов.

Хавсралт 2. Хүнсний барааны дундаж үнийн зэрэгцүүлэлт, 2014 оны 12-р сар, 2015 оны 1, 2-р сар

		ХЭМЖИХ НЭГЖ	14.12.10	14.12.17	14.12.24	14.12.31	15.01.07	15.01.14	15.01.21	15.01.28	15.02.04	15.02.11	15.02.17	15.02.17 15.02.11		
1	"Алтан тариа" гурил	дээд	кг	1180	1180	1180	1180	1185	1185	1185	1185	1185	1185	1185	100.0	
		1-р зэрэг	кг	1005	1005	1005	1005	1005	1005	1005	1005	1005	1005	1005	1005	100.0
2	"Алтан тариа" савласан гурил	дээдийн дээд	кг	1625	1625	1625	1625	1600	1600	1545	1545	1545	1575	1575	100.0	
		дээд	кг	1225	1225	1225	1225	1225	1225	1220	1220	1220	1220	1220	1220	100.0
		1-р зэрэг	кг	1035	1035	1035	1035	1035	1035	1035	1035	1035	1035	1035	1035	100.0
		2-р зэрэг	кг	830	830	830	830	830	830	830	830	830	830	840	840	100.0
3	"Алейка" дээд гурил		кг	1335	1335	1335	1335	1325	1325	1325	1325	1325	1325	1325	100.0	
4	Сүү	Сүү ХК 1л	литр	2455	2455	2455	2455	2455	2465	2465	2460	2460	2315	2315	100.0	
		Сүү ХК 0.5л	литр	1200	1215	1215	1215	1215	1215	1215	1215	1215	990	990	100.0	
		Задгай	литр	1400	1400	1400	1400	1400	1400	1400	1400	1400	1400	1400	1400	100.0
5	Тараг, Цөцгийтэй		литр	2155	2155	2155	2155	2155	2155	2155	2155	2155	2155	2155	100.0	
6	Талх	Атар	ширхэг	1065	1065	1065	1065	1065	1065	1065	1065	1065	1065	1065	100.0	
		Зууван чех	ширхэг	1180	1180	1180	1180	1180	1180	1180	1180	1180	1180	1180	1180	100.0
7	Будаа	цагаан	кг	2365	2350	2350	2350	2350	2350	2350	2350	2350	2350	2350	100.0	
		шар	кг	1810	1795	1795	1795	1795	1795	1795	1795	1795	1795	1795	1795	100.0
8	Цөцгийн тос, "Сүү" ХК		кг	2625	2575	2975	2975	2975	2975	2975	2975	2975	2975	3005	101.0	
9	Ургамлын тос		1 литр	3115	3115	3115	3115	3115	3115	3115	3115	3160	3195	3195	100.0	
10	Ногоон цай, Гүрж		кг	5085	5195	5195	5195	5195	5195	5195	5195	5195	5195	5195	100.0	
11	Элсэн чихэр		кг	1730	1730	1730	1730	1730	1730	1730	1730	1730	1730	1730	100.0	
12	Хонины мах	ястай*	кг	6030	5960	5825	5825	6025	5800	5780	5840	5970	6165	6225	101.0	
		цул	кг	7215	7170	7100	7100	7170	7015	7000	7030	7100	7115	7145	100.4	
13	Үхрийн мах	ястай*	кг	7465	7465	7465	7465	7465	7395	7380	7410	7450	7605	7635	100.4	
		цул*	кг	9395	9395	9395	9395	9395	9215	9185	9215	9315	9430	9515	100.9	
14	Адууны мах, ястай*		кг	5435	5435	5435	5435	5435	5435	5435	5435	5435	5435	5435	100.0	
15	Ямааны мах, ястай*		кг	4810	4810	4735	4735	4735	4805	4805	4810	4810	4950	4950	100.0	
16	Төмс, монгол		кг	1035	1025	1035	1135	1135	1135	1145	1155	1155	1145	1145	100.0	
17	Лууван, монгол		кг	1245	1220	1220	1265	1300	1255	1255	1225	1225	1225	1225	100.0	
18	Байцаа, монгол		кг	1110	1115	1145	1235	1235	1210	1200	1145	1145	1145	1145	100.0	
19	Манжин, монгол		кг	1210	1210	1210	1600	1600	1635	1635	1635	1635	1635	1635	100.0	
20	Сонгино, хятад бөөрөнхий		кг	1170	1170	1170	1170	1170	1170	1195	1195	1195	1195	1195	100.0	
21	Алим, фүжи		кг	4155	4125	4245	4245	4245	4245	4245	4245	4245	4245	4245	100.0	
22	Өндөг, ОХУ		ширхэг	320	320	320	325	325	325	325	320	320	320	320	100.0	

Хавсралт 3. Хүнсний барааны дундаж үнийн зэрэгцүүлэлт, 2010-2015 оны 2-р сарын 17

		ХЭМЖИХ НЭГЖ	2010.02	2011.02	2012.02	2013.02	2014.02	15.02.17	2015/2014	2015/2013	2015/2012	2015/2011	2015/2010	
1	"Алтан тариа" гурил	дээд	кг	756	898	845	904	1105	1185	107.2	131.1	140.2	132.0	156.7
		1-р зэрэг	кг	655	749	696	718	770	1005	130.5	140.0	144.4	134.2	153.4
2	"Алтан тариа" савласан гурил	дээдийн дээд	кг	1010	1034	1092	1500	1660	1575	94.9	105.0	144.2	152.3	155.9
		дээд	кг	784	943	911	923	1155	1220	105.6	132.2	133.9	129.4	155.6
		1-р зэрэг	кг	686	773	757	788	800	1035	129.4	131.3	136.7	133.9	150.9
		2-р зэрэг	кг	544	597	597	594	600	840	140.0	141.4	140.7	140.7	154.4
3	"Алейка" дээд гурил		кг	734	937	905	1286	1320	1325	100.4	103.0	146.4	141.4	180.5
4	Сүү	Сүү ХК 1л	литр			1727	1740	2250	2315	102.9	133.0	134.0		
		Сүү ХК 0.5л	литр			773	683	965	990	102.6	144.9	128.1		
		Задгай	литр	1233	1200	1333	1200	1535	1400	91.2	116.7	105.0	116.7	113.5
5	Тараг, Цөцгийтэй		литр			1619	1634	2130	2155	101.2	131.9	133.1		
6	Талх	Атар	ширхэг	638	632	650	658	835	1065	127.5	161.9	163.8	168.5	166.9
		Зууван чех	ширхэг			859	924	920	1180	128.3	127.7	137.4		
7	Будаа	цагаан	кг	1471	1705	1677	1725	2350	2350	100.0	136.2	140.1	137.8	159.8
		шар	кг	1071	1656	1626	1647	1575	1795	114.0	109.0	110.4	108.4	167.6
8	Цөцгийн тос, "Сүү" ХК		кг			2186	2238	2295	3005	130.9	134.3	137.5		
9	Ургамлын тос		1 литр			2749	2696	3130	3195	102.1	118.5	116.2		
10	Ногоон цай, Гүрж		кг			3825	3820	4545	5195	114.3	136.0	135.8		
11	Элсэн чихэр		кг	1831	1704	1697	1729	1650	1730	104.8	100.1	101.9	101.5	94.5
12	Хонины мах	ястай*	кг				7185	6680	6225	93.2	86.6			
		цул	кг	3750	4500	6633	7733	7400	7145	96.6	92.4	107.7	158.8	190.5
13	Үхрийн мах	ястай*	кг				8145	7785	7635	98.1	93.7			
		цул*	кг				9095	9640	9515	98.7	104.6			
14	Адууны мах, ястай*		кг				6230	6475	5435	83.9	87.2			
15	Ямааны мах, ястай*		кг				5855	5560	4950	89.0	84.5			
16	Төмс, монгол		кг	936	975	1019	1040	900	1145	127.2	110.1	112.4	117.4	122.3
17	Лууван, монгол		кг	896	942	955	1189	1295	1225	94.6	103.0	128.3	130.0	136.7
18	Байцаа, монгол		кг	1088	1029	979	1450	1250	1145	91.6	79.0	117.0	111.3	105.2
19	Манжин, монгол		кг	988	1455	924	1100	1580	1635	103.5	148.6	176.9	112.4	165.5
20	Сонгино, хятад бөөрөнхий		кг	1189	943	967	1270	1285	1195	93.0	94.1	123.6	126.7	100.5
21	Алим, фүжи		кг			3177	3829	3825	4245	111.0	110.9	133.6		
22	Өндөг, ОХУ		ширхэг	208	234	259	269	405	320	79.0	119.0	123.6	136.8	153.8

Хавсралт 4. Хэвийн боов, хонины ууцны дундаж үнэ, 2015.02.17

		хэмжих нэгж	Баянзүрх зах	Замбала Супер-маркет	Хүчит шонхор зах	Бөмбөгөр ХТ	Меркури зах	Барс ХТ	Таван эрдэнэ зах	Хархорин зах	Номин Супер-маркет	Макс Супер-маркет	Оргил Супер-маркет	Дундаж үнэ
Хэвийн боов														
1	"Өгөөж - Чихэр боов" ХК	ширхэг	1850	1850	1850	1850		1850	1850	1850		1850		1850
		15 шир	27750	27750	27750	27750		27750	27750	27750		27750		27750
		21 шир	38850	38850	38850	38850		38850	38850	38850		38850		38850
2	"Талх чихэр" ХК	ширхэг	2300		2300	2300		2300	2300					2300
		15 шир	34500		34500	34500		34500	34500					34500
		21 шир	48300		48300	48300		48300	48300					48300
3	"Атар Өргөө" ХК	ширхэг	2000											2000
		15 шир	30000											30000
		21 шир	42000											42000
4	"Бамбууш" ХХК	ширхэг	2200			2200		2200					2200	2200
		15 шир	33000			33000		33000					33000	33000
		21 шир	46200			46200		46200					46200	46200
5	Бусад үйлдвэр	ширхэг	1800		2000	1900		1800	2000					1900
		15 шир	27000		30000	28500		27000	30000					28500
		21 шир	37800		42000	39900		37800	42000					39900
Хонины ууц														
6	Дээд үнэ	ширхэг			350000					280000				315000
	Доод үнэ	ширхэг			150000					140000				145000

Хавсралт 5. Шатахуун, түлшний үнэ, ШТС-аар, 2015.02.17

		хэмжих нэгж	Жаст ойл	Петровис	Магнай трейд	Сод монгол	Шунхлай	Юнигаз	дундаж үнэ
1	Аи-95	литр	1890	1890	1890	1890			1890
2	Аи-80	литр	1550	1550	1550	1550	1550		1550
3	Аи-92	литр	1660	1660	1660	1660	1660		1660
4	Мон-93	литр		1660					1660
5	Дизель түлш	литр	1790	1790	1790	1790	1790		1790
6	Газ	литр						1400	1400

Хавсралт 6. Шатахууны үнийн зэрэгцүүлэлт, 2014 оны 12-р сар, 2015 оны 1, 2-р сарын ажиглалтаар

		хэмжих нэгж	14.12.10	14.12.17	14.12.24	14.12.31	15.01.07	15.01.14	15.01.21	15.01.28	15.02.04	15.02.11	15.02.17	<u>15.02.17</u> 15.02.11
1	Аи-95	литр	1890	1890	1890	1890	1890	1890	1890	1890	1890	1890	1890	100.0
2	Аи-80	литр	1550	1550	1550	1550	1550	1550	1550	1550	1550	1550	1550	100.0
3	Аи-92	литр	1660	1660	1660	1660	1660	1660	1660	1660	1660	1660	1660	100.0
4	Мон-93	литр	1660	1660	1660	1660	1660	1660	1660	1660	1660	1660	1660	100.0
5	Дизель түлш	литр	1790	1790	1790	1790	1790	1790	1790	1790	1790	1790	1790	100.0
6	Газ	литр	1400	1400	1400	1400	1400	1400	1400	1400	1400	1400	1400	100.0

Хавсралт 7. Шатахууны үнэ өөрчлөгдсөн өдөр, 2013-2014 он

		хэмжих нэгж	13.01.16	13.05.01	13.06.05	13.08.28	13.09.25	13.10.02	14.01.15	14.02.12	14.02.19	14.04.30	14.08.13	14.11.26
1	Аи-95	литр	1850	1850	1850	1850	1850	1850	1850	1873	1903	1890	1890	1890
2	Аи-80	литр	1580	1580	1530	1530	1550	1530	1534	1544	1556	1550	1550	1550
3	Аи-92	литр	1670	1670	1620	1620	1640	1620	1628	1646	1670	1660	1660	1660
4	Мон-93	литр		1670	1620	1620	1620	1620	1620	1620	1660	1660	1660	1660
5	Дизель түлш	литр	1800	1800	1750	1750	1770	1750	1758	1776	1800	1790	1790	1790
6	Газ	литр	1210	1210	1160	1240	1240	1240	1290	1290	1290	1290	1250	1400

Хавсралт 8. Түлшний дундаж үнэ, худалдаж буй байршлаар, 2015.02.17

			хэмжих нэгж		Чингэлтэй	Сүхбаатар	Баянгол	Баянзүрх	Сонгино хайрхан	Дундаж үнэ
1	Түлшний мод	хар мод	6-7 кг	1 шуудай	1200	1200		1000	900	1075
		нарс	6-7 кг	1 шуудай					800	800
2	Нүүрс	Налайх	12-14 кг	1 шуудай	2100	2200		2000	2000	2075
		Багануур	12-14 кг	1 шуудай						
		Налайх	1000 кг	тонн				90000	95000	92500
		Багануур	1000 кг	тонн					80000	80000

Нийслэлийн Статистикийн Газар

www.ubstat.mn

2015.02.17