

## ТАНИЛЦУУЛГА

Хүнсний барааны үнийн 2015 оны 1-р сарын 14-ний өдрийн ажиглалт

Нийслэлийн төвийн 6 дүүрэгт байрладаг 11 хүнсний зах, худалдааны төвд хийсэн 32 нэр төрлийн хүнсний бараа бүтээгдэхүүний үнийн 2015 оны 1-р сарын 2-р долоо хоногийн ажиглалтаар өмнөх долоо хоногоос 23 нэрийн барааны үнэ **тогтвортой**, 6 нэрийн барааны үнэ **буурсан**, 3 нэрийн барааны үнэ **өсчээ**. Үүнд :

## ≈ Үнэ тогтвортой

- "Алтан Тариа" задгай гурил дээд
- "Алтан Тариа" задгай гурил I
- "Алтан Тариа" савласан гурил дээдийн дээд
- "Алтан Тариа" савласан гурил дээд
- "Алтан Тариа" савласан гурил I
- "Алтан Тариа" савласан гурил II
- "Алейка" гурил дээд
- "Сүү" ХК савласан 0.5 л сүү
- Сүү, задгай
- Тараг, Цөцгийтэй
- Талх, "Атар"
- Талх, "Зууван чех"
- Цагаан будаа
- Шар будаа
- Цөцгийн тос, Сүү ХК
- Ургамлын тос
- Ногоон цай, "Гүрж"
- Элсэн чихэр
- Адууны мах, ястай
- Төмс, монгол
- Сонгино, хятад, бөөрөнхий
- Алим, фүжи
- Өндөг, ОХУ

## ↓ Үнэ буурсан

- Хонины мах, ястай
- Хонины мах, цул
- Үхрийн мах, ястай
- Үхрийн мах, цул
- Лууван, монгол
- Байцаа, монгол

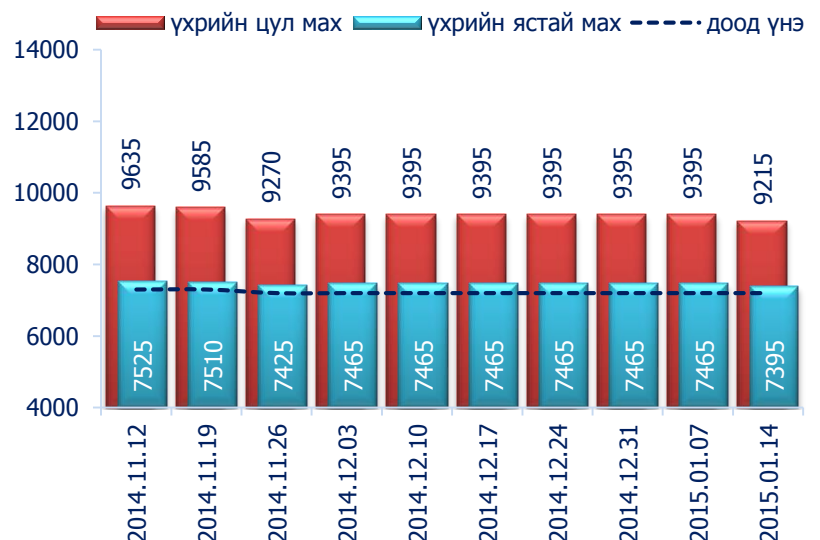
## ↑ Үнэ өссөн

- "Сүү" ХК хайрцагтай 1 л сүү
- Ямааны мах, ястай
- Манжин, монгол

## Махны дундаж үнэ

2015 оны 1-р сарын 2-р долоо хоногт хонины ястай нэг килограмм мах дунджаар 5800 төгрөг, үхрийн ястай мах нэг килограмм нь дунджаар 7395 төгрөгийн үнэтэй байна. Үхрийн ястай махны үнэ өмнөх долоо хоногтой харьцуулахад 0.9 хувиар буюу 70 төгрөгөөр, үхрийн цул мах 1.9 хувиар буюу 180 төгрөгөөр буурсан байлаа. Энэ 7 хоногийн ажиглалтаар үхрийн мах "Баянзүрх", "Хүчит Шонхор" хүнсний захуудад хамгийн хямд буюу 7200 төгрөг, "Номин", "Меркури" хүнсний захуудад хамгийн өндөр үнэтэй буюу 9000 төгрөг байв.

Зураг 1. Үхрийн 1 кг махны дундаж үнэ, төгрөг



Хүснэгт 1. Нэг килограмм махны жижиглэн худалдах дундаж үнэ, 2013-2015 оны сар, төгрөг

Үхрийн мах												
	1-р сар	2-р сар	3-р сар	4-р сар	5-р сар	6-р сар	7-р сар	8-р сар	9-р сар	10-р сар	11-р сар	12-р сар
2013 он	7335	8025	7895	8330	8380	8275	8225	7710	7825	7245	7115	7280
2014 он	7980	7775	8425	8370	8685	8730	7955	7590	7635	7550	7495	7465
2015 он	7395*											

Хонины мах												
	1-р сар	2-р сар	3-р сар	4-р сар	5-р сар	6-р сар	7-р сар	8-р сар	9-р сар	10-р сар	11-р сар	12-р сар
2013 он	6480	7095	7060	7420	7490	7470	7415	6710	6540	6215	6085	6245
2014 он	6855	6675	7040	7630	7800	7685	7030	6585	6395	5965	5835	5940
2015 он	5800*											

\* 2-р долоо хоногийн ажиглалтаар

Зураг 2. Хонины 1 кг махны дундаж үнэ, төгрөг



Хонины ястай махны үнэ өмнөх долоо хоногтой харьцуулахад 3.7 хувиар буюу 225 төгрөг, хонины цул мах 2.2 хувиар буюу 155 төгрөгөөр тус тус буурсан байна. Энэ долоо хоногийн ажиглалтаар хонины мах “Хүчит Шонхор”, “Хар хорин” хүнсний захуудад хамгийн хямд буюу 5500 төгрөгөөр, харин “Меркури” хүнсний захад хамгийн өндөр үнэтэй буюу 9500 төгрөгөөр худалдаалж байна.


### Гурилын үнэ



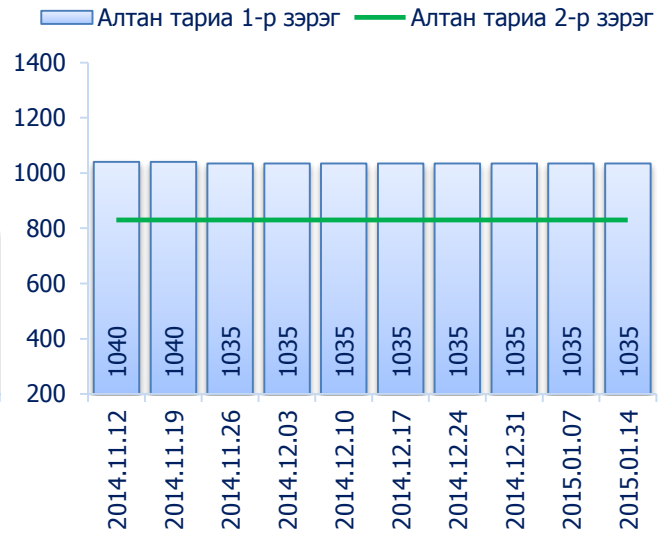
2015 оны 1-р сарын 2-р долоо хоногт нийслэлийн хүнсний томоохон зах, дэлгүүрт “Алтан тариа” савласан нэг кг гурилын үнэ дээд зэрэг нь 1100-1500 төгрөг, 1-р зэргийнх 950-1300 төгрөг, 2-р зэргийнх 750-910 төгрөг байна.

Худалдан авагч олон байдаг “Хүчит шонхор”, “Таван эрдэнэ”, “Бөмбөгөр”, “Баянзүрх”, “Хархорин” хүнсний захуудад задгайгаар буюу шуудайгаар худалдаж буй нэг кг дээд зэргийн “Алтан тариа” гурилын үнэ 1100-аас 1300 төгрөгийн үнэ ханштай байна. Харин “Барс” хүнсний захад дээд зэргийн “Алтан тариа” гурил 1100 төгрөг, 1-р зэргийн гурил 900 төгрөгөөр тус тус зарагдаж байна.

Зураг 3. Дээд зэргийн 1 кг гурилын үнэ, төгрөг



Зураг 4. Савласан 1 кг гурилын үнэ, төгрөг

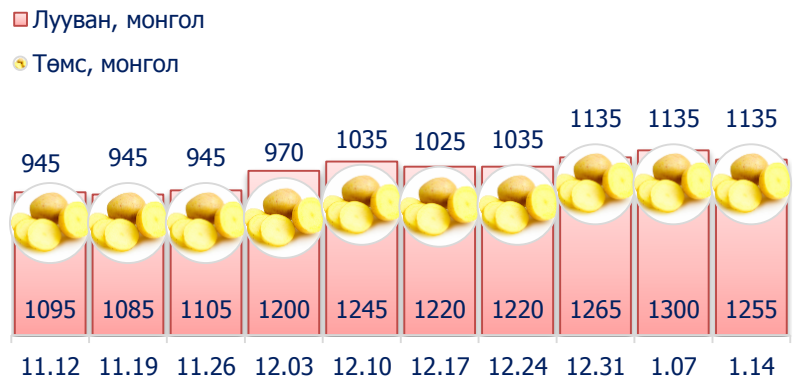


“Атар” талх хүнсний зах, дэлгүүрт 1000-1100 төгрөгийн үнэтэй байна. “Бөмбөгөр”, “Оргил” хүнсний захуудад “Атар” талхыг хамгийн хямд буюу 1000 төгрөгөөр, харин “Баянзүрх”, “Хүчит Шонхор”, “Меркури”, “Барс”, “Макс”, “Таван-Эрдэнэ” хүнсний захуудад хамгийн өндөр үнээр буюу 1100 төгрөгөөр худалдаалж байна.

**Төмс, хүнсний ногоо**

2015 оны 1-р сарын 2-р долоо хоногт өмнөх долоо хоногтой харьцуулахад монгол лууван 3.5 хувиар буюу 45 төгрөгөөр, монгол байцаа 2.0 хувиар буюу 25 төгрөгөөр буурч, харин манжин 2.2 хувиар буюу 35 төгрөгөөр өсчээ.

Зураг 5. Нэг кг хүнсний ногооны дундаж үнэ, төгрөг



**Хэрэглээний үнийн ажиглалтын хавсралт хүснэгт:**

- Хавсралт 1. Хүнсний барааны үнийн ажиглалт, хүнсний зах, худалдааны төвөөр, 2015.01.14
- Хавсралт 2. Хүнсний барааны дундаж үнийн зэрэгцүүлэлт, 2014 оны 11, 12-р сар, 2015 оны 1-р сар
- Хавсралт 3. Хүнсний барааны дундаж үнийн зэрэгцүүлэлт, 2010-2015 оны 1-р сарын 14
- Хавсралт 4. Шатахуун, түлшний үнэ, ШТС-аар, 2015.01.14
- Хавсралт 5. Шатахууны үнийн зэрэгцүүлэлт, 2014 оны 11, 12-р сар, 2015 оны 1-р сарын ажиглалтаар
- Хавсралт 6. Шатахууны үнэ өөрчлөгдсөн өдөр, 2013-2014 он
- Хавсралт 7. Түлшний дундаж үнэ, худалдаж буй байршлаар, 2015.01.14

Хавсралт 1. Хүнсний барааны үнийн ажиглалт, хүнсний зах, худалдааны төвөөр, 2015.01.14

		хэмжих нэгж	Баянзүрх зах	Замбала Супер-маркет	Хүчит шонхор зах	Бөмбөгөр ХТ	Меркури зах	Барс ХТ	Таван эрдэнэ зах	Хархорин зах	Номин Супер-маркет	Макс Супер-маркет	Оргил Супер-маркет	Дундаж үнэ	
1	"Алтан тариа" гурил	дээд	кг	1200		1200	1100		1100	1300	1200	1137	1256		1185
		1-р зэрэг	кг	1000		1100	900		900	1100	1000	982	1069		1005
2	"Алтан тариа" савласан гурил	дээдийн дээд	кг	1600		1600	1500	1800	1500	1700	1600	1390	1710		1600
		дээд	кг	1200	1250	1200	1100	1500	1100	1300	1200	1219	1250	1160	1225
		1-р зэрэг	кг	1000	1070	1000	950	1300	950	1100	950	999	1050		1035
		2-р зэрэг	кг	850	910	800	750		750	850	800	869	910		830
3	"Алейка" дээд гурил		кг	1300		1400	1200	1500	1200	1350	1400		1285	1290	1325
4	Сүү	Сүү ХК 1л	литр	2400	2650	2500	2400	2500	2400	2500	2400	2499	2450	2410	2465
		Сүү ХК 0.5л	литр	1200	1300	1200	1200	1300	1100	1300	1200	1299	1190	1100	1215
		Задгай	литр	1400				1400			1400				1400
5	Тараг, Цөцгийтэй		литр	2100	2100	2100	2100	2300	2050	2200	2200	2400	2050	2100	2155
6	Талх	Атар	ширхэг	1100		1100	1000	1100	1100	1100	1050	1019	1100	1000	1065
		Зууван чех	ширхэг	1200	1260	1200	1100	1300	1150	1200	1100	1199	1160	1100	1180
7	Будаа	цагаан	кг	2300		2200	2200		2200	2300	2200	2769	2640		2350
		шар	кг	1800		1800	1600		1700	1900	1800			1980	
8	Цөцгийн тос, "Сүү" ХК		кг	2800	3050	3000	2800	3500	2800	3000	3000		2950	2860	2975
9	Ургамлын тос		1 литр	3000		3000	2900	3300	3000	3500	3000	3149		3200	3115
10	Ногоон цай, Гүрж		кг	5000		5000	4900		5000	5700	5100	5669			5195
11	Элсэн чихэр		кг	1600		1800	1500	1900	1500	1700	1800		2040		1730
12	Хонины мах	ястай*	кг	5800		5500	7000	9500	6300	7500	5500	7500	6500		5800
		цул	кг	6300		6000	8000		7000	8500	6000		7300		7015
13	Үхрийн мах	ястай*	кг	7200		7200	8500	9000	7800	8500	7300	9000	7400		7395
		цул*	кг	9000		9000	10000	11000	9000	10500	8500	11000	8600		9215
14	Адууны мах, ястай*		кг	5500		5300	6500			5400					5435
15	Ямааны мах, ястай*		кг	4800		4800	5300			4800					4805
16	Төмс, монгол		кг	1000	1490	1200	1000	1200	1000	1500	1000	1099	1000	1000	1135
17	Лууван, монгол		кг	1200	1500	1200	1200	1500	1200	1300	1200	999	1300	1200	1255
18	Байцаа, монгол		кг	1000	1490	1200	1000	1500	1000	1500	1000	999	1100	1500	1210
19	Манжин, монгол		кг	1500		1500	1200	2000	1500	2000	1500	1869			1635
20	Сонгино, хятад бөөрөнхий		кг	1000	1400	1000	1000	1200	1000	1500	1000	1299	950	1500	1170
21	Алим, фүжи		кг	3500	5990	3500	4500	3500	3500	4500	3500	4899	4800	4500	4245
22	Өндөг, ОХУ		ширхэг	320	350	300	300	380	300	300	300	340	340	320	325

Тайлбар: \* Махны дундаж үнийг хүнсний захуудын махны борлуулалтын хувийн жинд үндэслэн жигнэсэн дундаж аргаар тооцов.

## Хавсралт 2. Хүнсний барааны дундаж үнийн зэрэгцүүлэлт, 2014 оны 11, 12-р сар, 2015 оны 1-р сар

		ХЭМЖИХ НЭГЖ	14.11.05	14.11.12	14.11.19	14.11.26	14.12.03	14.12.10	14.12.17	14.12.24	14.12.31	15.01.07	15.01.14	15.01.14 15.01.07		
1	"Алтан тариа" гурил	дээд	кг	1180	1185	1185	1185	1180	1180	1180	1180	1180	1185	1185	100.0	
		1-р зэрэг	кг	1005	1005	1005	1005	1005	1005	1005	1005	1005	1005	1005	1005	100.0
2	"Алтан тариа" савласан гурил	дээдийн дээд	кг	1595	1625	1625	1625	1625	1625	1625	1625	1625	1600	1600	100.0	
		дээд	кг	1225	1225	1225	1225	1225	1225	1225	1225	1225	1225	1225	1225	100.0
		1-р зэрэг	кг	1040	1040	1040	1035	1035	1035	1035	1035	1035	1035	1035	1035	100.0
		2-р зэрэг	кг	815	830	830	830	830	830	830	830	830	830	830	830	100.0
3	"Алейка" дээд гурил		кг	1335	1335	1335	1335	1335	1335	1335	1335	1325	1325	100.0		
4	Сүү	Сүү ХК 1л	литр	2380	2435	2425	2435	2435	2455	2455	2455	2455	2455	2465	100.4	
		Сүү ХК 0.5л	литр	1105	1150	1175	1180	1180	1200	1215	1215	1215	1215	1215	1215	100.0
		Задгай	литр	1365	1365	1365	1400	1400	1400	1400	1400	1400	1400	1400	1400	100.0
5	Тараг, Цөцгийтэй		литр	2155	2150	2155	2155	2155	2155	2155	2155	2155	2155	2155	100.0	
6	Талх	Атар	ширхэг	1065	1065	1065	1065	1065	1065	1065	1065	1065	1065	1065	100.0	
		Зууван чех	ширхэг	1180	1180	1180	1180	1180	1180	1180	1180	1180	1180	1180	1180	100.0
7	Будаа	цагаан	кг	2365	2365	2365	2365	2365	2365	2350	2350	2350	2350	2350	100.0	
		шар	кг	1810	1810	1810	1810	1810	1810	1795	1795	1795	1795	1795	1795	100.0
8	Цөцгийн тос, "Сүү" ХК		кг	2625	2625	2625	2625	2625	2625	2575	2975	2975	2975	2975	100.0	
9	Ургамлын тос		1 литр	3115	3115	3115	3115	3115	3115	3115	3115	3115	3115	3115	100.0	
10	Ногоон цай, Гүрж		кг	5075	5075	5075	5075	5075	5085	5195	5195	5195	5195	5195	100.0	
11	Элсэн чихэр		кг	1730	1730	1730	1730	1730	1730	1730	1730	1730	1730	1730	100.0	
12	Хонины мах	ястай*	кг	5850	5940	5850	5705	6050	6030	5960	5825	5825	6025	5800	96.3	
		цул	кг	7300	7245	7215	7155	7230	7215	7170	7100	7100	7170	7015	97.8	
13	Үхрийн мах	ястай*	кг	7510	7525	7510	7425	7465	7465	7465	7465	7465	7465	7395	99.1	
		цул*	кг	9585	9635	9585	9270	9395	9395	9395	9395	9395	9395	9215	98.1	
14	Адууны мах, ястай*		кг	5390	5390	5390	5390	5435	5435	5435	5435	5435	5435	5435	100.0	
15	Ямааны мах, ястай*		кг	5015	5015	5015	4890	4810	4810	4810	4735	4735	4735	4805	101.5	
16	Төмс, монгол		кг	945	945	945	945	970	1035	1025	1035	1135	1135	1135	100.0	
17	Лууван, монгол		кг	1095	1095	1085	1105	1200	1245	1220	1220	1265	1300	1255	96.5	
18	Байцаа, монгол		кг	1000	1000	1000	1045	1100	1110	1115	1145	1235	1235	1210	98.0	
19	Манжин, монгол		кг	1210	1210	1210	1210	1210	1210	1210	1210	1600	1600	1635	102.2	
20	Сонгино, хятад бөөрөнхий		кг	1170	1170	1170	1170	1170	1170	1170	1170	1170	1170	1170	100.0	
21	Алим, фүжи		кг	4035	4035	4035	4035	4035	4155	4125	4245	4245	4245	4245	100.0	
22	Өндөг, ОХУ		ширхэг	320	325	325	325	325	320	320	320	325	325	325	100.0	

Хавсралт 3. Хүнсний барааны дундаж үнийн зэрэгцүүлэлт, 2010-2015 оны 1-р сарын 14

		ХЭМЖИХ НЭГЖ	2010.01	2011.01	2012.01	2013.01	2014.01	15.01.14	2015/2014	2015/2013	2015/2012	2015/2011	2015/2010	
1	"Алтан тариа" гурил	дээд	кг	768	881	845	884	1115	1185	106.3	134.0	140.2	134.5	154.3
		1-р зэрэг	кг	654	737	696	721	770	1005	130.5	139.4	144.4	136.4	153.7
2	"Алтан тариа" савласан гурил	дээдийн дээд	кг	1010	1034	1087	1143	1530	1600	104.6	140.0	147.2	154.7	158.4
		дээд	кг	784	943	911	924	1160	1225	105.6	132.6	134.5	129.9	156.3
		1-р зэрэг	кг	679	773	757	788	790	1035	131.0	131.3	136.7	133.9	152.4
		2-р зэрэг	кг	539	597	591	594	595	830	139.5	139.7	140.4	139.0	154.0
3	"Алейка" дээд гурил		кг	771	930	905	1291	1345	1325	98.5	102.6	146.4	142.5	171.9
4	Сүү	Сүү ХК 1л	литр				1693	2050	2465	120.2	145.6			
		Сүү ХК 0.5л	литр				666	880	1215	138.1	182.4			
		Задгай	литр	1200	1200	1233	1180	1500	1400	93.3	118.6	113.5	116.7	116.7
5	Тараг, Цөцгийтэй		литр				1614	2050	2155	105.1	133.5			
6	Талх	Атар	ширхэг	610	632	650	658	840	1065	126.8	161.9	163.8	168.5	174.6
		Зууван чех	ширхэг				924	930	1180	126.9	127.7			
7	Будаа	цагаан	кг	1461	1720	1677	1725	2270	2350	103.5	136.2	140.1	136.6	160.8
		шар	кг	1086	1627	1618	1635	1575	1795	114.0	109.8	110.9	110.3	165.3
8	Цөцгийн тос, "Сүү" ХК		кг				2238	2250	2975	132.2	132.9			
9	Ургамлын тос		1 литр				2696	3115	3115	100.0	115.5			
10	Ногоон цай, Гүрж		кг				3820	4505	5195	115.3	136.0			
11	Элсэн чихэр		кг	1499	1694	1697	1729	1665	1730	103.9	100.1	101.9	102.1	115.4
12	Хонины мах	ястай*	кг				6550	6920	5800	83.8	88.5			
		цул	кг	3078	4450	5120	7080	7450	7015	94.2	99.1	137.0	157.6	227.9
13	Үхрийн мах	ястай*	кг				7385	7980	7395	92.7	100.1			
		цул*	кг				8480	9835	9215	93.7	108.7			
14	Адууны мах, ястай*		кг				5605	6390	5435	85.1	97.0			
15	Ямааны мах, ястай*		кг				5230	5560	4805	86.4	91.9			
16	Төмс, монгол		кг	866	955	973	1030	935	1135	121.4	110.2	116.6	118.8	131.1
17	Лууван, монгол		кг	814	952	944	1230	1350	1255	93.0	102.0	132.9	131.8	154.2
18	Байцаа, монгол		кг	940	1039	944	1120	1220	1210	99.2	108.0	128.2	116.5	128.7
19	Манжин, монгол		кг	861	1493	986	1075	1600	1635	102.2	152.1	165.8	109.5	189.9
20	Сонгино, хятад бөөрөнхий		кг	844	979	984	1270	1290	1170	90.7	92.1	118.9	119.5	138.6
21	Алим, фүжи		кг				3829	3610	4245	117.6	110.9			
22	Өндөг, ОХУ		ширхэг	208	244	259	268	415	325	78.3	121.3	125.5	133.2	156.3

Хавсралт 4. Шатахуун, түлшний үнэ, ШТС-аар, 2015.01.14

		хэмжих нэгж	Жаст ойл	Петровис	Магнай трейд	Сод монгол	Шунхлай	Юнигаз	дундаж үнэ
1	Аи-95	литр	1890	1890	1890	1890			1890
2	Аи-80	литр	1550	1550	1550	1550	1550		1550
3	Аи-92	литр	1660	1660	1660	1660	1660		1660
4	Мон-93	литр		1660					1660
5	Дизель түлш	литр	1790	1790	1790	1790	1790		1790
6	Газ	литр						1400	1400

Хавсралт 5. Шатахууны үнийн зэрэгцүүлэлт, 2014 оны 11, 12-р сар, 2015 оны 1-р сарын ажиглалтаар

		хэмжих нэгж	14.11.05	14.11.12	14.11.19	14.11.26	14.12.03	14.12.10	14.12.17	14.12.24	14.12.31	15.01.07	15.01.14	<u>15.01.14</u> 15.01.07
1	Аи-95	литр	1890	1890	1890	1890	1890	1890	1890	1890	1890	1890	1890	100.0
2	Аи-80	литр	1550	1550	1550	1550	1550	1550	1550	1550	1550	1550	1550	100.0
3	Аи-92	литр	1660	1660	1660	1660	1660	1660	1660	1660	1660	1660	1660	100.0
4	Мон-93	литр	1660	1660	1660	1660	1660	1660	1660	1660	1660	1660	1660	100.0
5	Дизель түлш	литр	1790	1790	1790	1790	1790	1790	1790	1790	1790	1790	1790	100.0
6	Газ	литр	1250	1250	1250	1400	1400	1400	1400	1400	1400	1400	1400	100.0

Хавсралт 6. Шатахууны үнэ өөрчлөгдсөн өдөр, 2013-2014 он

		хэмжих нэгж	13.01.16	13.05.01	13.06.05	13.08.28	13.09.25	13.10.02	14.01.15	14.02.12	14.02.19	14.04.30	14.08.13	14.11.26
1	Аи-95	литр	1850	1850	1850	1850	1850	1850	1850	1873	1903	1890	1890	1890
2	Аи-80	литр	1580	1580	1530	1530	1550	1530	1534	1544	1556	1550	1550	1550
3	Аи-92	литр	1670	1670	1620	1620	1640	1620	1628	1646	1670	1660	1660	1660
4	Мон-93	литр		1670	1620	1620	1620	1620	1620	1620	1660	1660	1660	1660
5	Дизель түлш	литр	1800	1800	1750	1750	1770	1750	1758	1776	1800	1790	1790	1790
6	Газ	литр	1210	1210	1160	1240	1240	1240	1290	1290	1290	1290	1250	1400

Хавсралт 7. Түлшний дундаж үнэ, худалдаж буй байршлаар, 2015.01.14

			хэмжих нэгж		Чингэлтэй	Сүхбаатар	Баянгол	Баянзүрх	Сонгино хайрхан	Дундаж үнэ
1	Түлшний мод	хар мод	6-7 кг	1 шуудай	1200	1200		1000	1000	1100
		нарс	6-7 кг	1 шуудай					900	900
2	Нүүрс	Налайх	12-14 кг	1 шуудай	2200	2200		2000	2000	2100
		Багануур	12-14 кг	1 шуудай						
		Налайх	1000 кг	тонн				95000	95000	95000
		Багануур	1000 кг	тонн					80000	80000

Нийслэлийн Статистикийн Газар

www.ubstat.mn

2015.01.14