

ТАНИЛЦУУЛГА

Хүнсний барааны үнийн 2015 оны 1-р сарын 07-ний өдрийн ажиглалт

Нийслэлийн төвийн 6 дүүрэгт байрладаг 11 хүнсний зах, худалдааны төвд хийсэн 32 нэр төрлийн хүнсний бараа бүтээгдэхүүний үнийн 2015 оны 1-р сарын 1-р долоо хоногийн ажиглалтаар өмнөх долоо хоногоос 26 нэрийн барааны үнэ **тогтвортой**, 2 нэрийн барааны үнэ **буурсан**, 4 нэрийн барааны үнэ **өсчээ**. Үүнд :

≈ Үнэ тогтвортой

- "Алтан Тариа" задгай гурил I
- "Алтан Тариа" савласан гурил дээд
- "Алтан Тариа" савласан гурил I
- "Алтан Тариа" савласан гурил II
- "Сүү" ХК хайрцагтай 1 л сүү
- "Сүү" ХК савласан 0.5 л сүү
- Сүү, задгай
- Тараг, Цөцгийтэй
- Талх, "Атар"
- Талх, "Зууван чех"
- Цагаан будаа
- Шар будаа
- Цөцгийн тос, Сүү ХК
- Ургамлын тос
- Ногоон цай, "Гүрж"
- Элсэн чихэр
- Үхрийн мах, ястай
- Үхрийн мах, цул
- Адууны мах, ястай
- Ямааны мах, ястай
- Төмс, монгол
- Байцаа, монгол
- Манжин, монгол
- Сонгино, хятад, бөөрөнхий
- Алим, фүжи
- Өндөг, ОХУ

↓ Үнэ буурсан

- "Алтан Тариа" савласан гурил дээдийн дээд
- "Алейка" гурил дээд

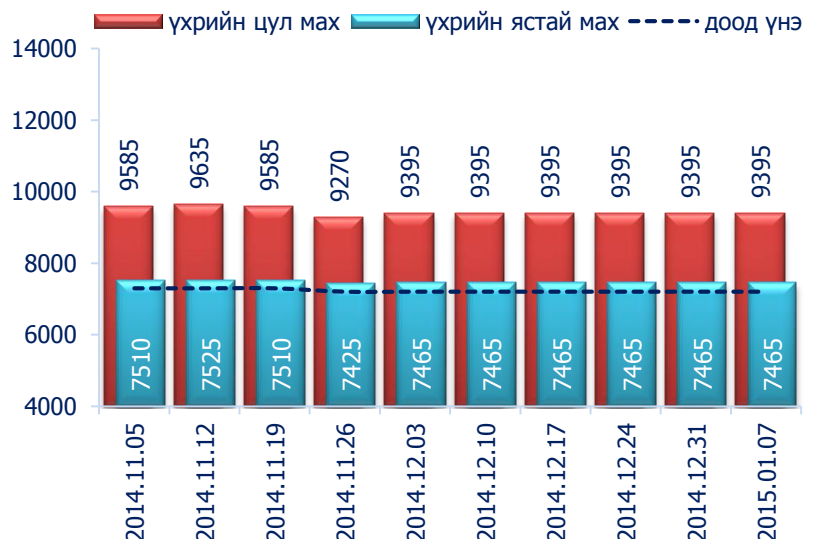
↑ Үнэ өссөн

- "Алтан Тариа" задгай гурил дээд
- Хонины мах, ястай
- Хонины мах, цул
- Лууван, монгол

Махны дундаж үнэ

2015 оны 1-р сарын 1-р долоо хоногт хонины ястай нэг килограмм мах дунджаар 6025 төгрөг, үхрийн ястай мах нэг килограмм нь дунджаар 7465 төгрөгийн үнэтэй байна. Үхрийн ястай болон цул махны үнэ өмнөх долоо хоногтой харьцуулахад тогтвортой байлаа. Энэ 7 хоногийн ажиглалтаар үхрийн мах "Баянзүрх" хүнсний захад хамгийн хямд буюу 7200 төгрөг, "Номин" супермаркетад хамгийн өндөр үнэтэй буюу 9000 төгрөг байв.

Зураг 1. Үхрийн 1 кг махны дундаж үнэ, төгрөг



Хүснэгт 1. Нэг килограмм махны жижиглэн худалдах дундаж үнэ, 2013-2015 оны сар, төгрөг

Үхрийн мах												
	1-р сар	2-р сар	3-р сар	4-р сар	5-р сар	6-р сар	7-р сар	8-р сар	9-р сар	10-р сар	11-р сар	12-р сар
2013 он	7335	8025	7895	8330	8380	8275	8225	7710	7825	7245	7115	7280
2014 он	7980	7775	8425	8370	8685	8730	7955	7590	7635	7550	7495	7465
2015 он	7465*											
Хонины мах												
	1-р сар	2-р сар	3-р сар	4-р сар	5-р сар	6-р сар	7-р сар	8-р сар	9-р сар	10-р сар	11-р сар	12-р сар
2013 он	6480	7095	7060	7420	7490	7470	7415	6710	6540	6215	6085	6245
2014 он	6855	6675	7040	7630	7800	7685	7030	6585	6395	5965	5835	5940
2015 он	6025*											

* 1-р долоо хоногийн ажиглалтаар

Зураг 2. Хонины 1 кг махны дундаж үнэ, төгрөг



Хонины ястай махны үнэ өмнөх долоо хоногтой харьцуулахад 3.4 хувиар буюу 200 төгрөг, хонины цул мах 1.0 хувиар буюу 70 төгрөгөөр тус тус өссөн байна. Энэ долоо хоногийн ажиглалтаар хонины мах "Хүчит Шонхор", "Хар хорин" хүнсний захуудад хамгийн хямд буюу 5800 төгрөгөөр, харин "Таван-Эрдэнэ" хүнсний захад хамгийн өндөр үнэтэй буюу 8000 төгрөгөөр худалдаалж байна.

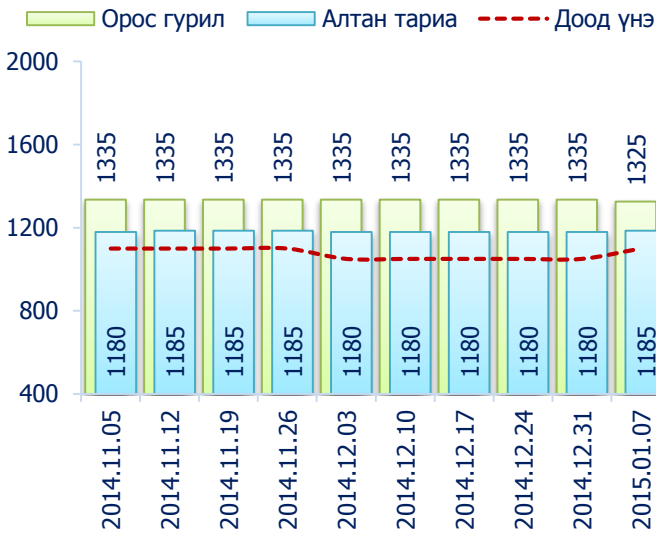
Гурилын үнэ



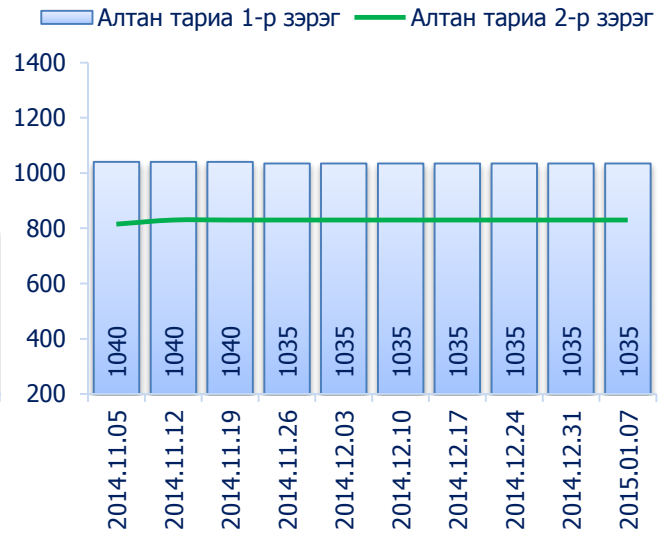
2015 оны 1-р сарын 1-р долоо хоногт нийслэлийн хүнсний томоохон зах, дэлгүүрт "Алтан тариа" савласан нэг кг гурилын үнэ дээд зэрэг нь 1100-1500 төгрөг, 1-р зэргийнх 950-1300 төгрөг, 2-р зэргийнх 750-910 төгрөг байна.

Худалдан авагч олон байдаг "Хүчит шонхор", "Таван эрдэнэ", "Бөмбөгөр", "Баянзүрх", "Хархорин" хүнсний захуудад задгайгаар буюу шуудайгаар худалдаж буй нэг кг дээд зэргийн "Алтан тариа" гурилын үнэ 1100-аас 1300 төгрөгийн үнэ ханштай байна. Харин "Барс" хүнсний захад дээд зэргийн "Алтан тариа" гурил 1100 төгрөг, 1-р зэргийн гурил 900 төгрөгөөр тус тус зарагдаж байна.

Зураг 3. Дээд зэргийн 1 кг гурилын үнэ, төгрөг



Зураг 4. Савласан 1 кг гурилын үнэ, төгрөг

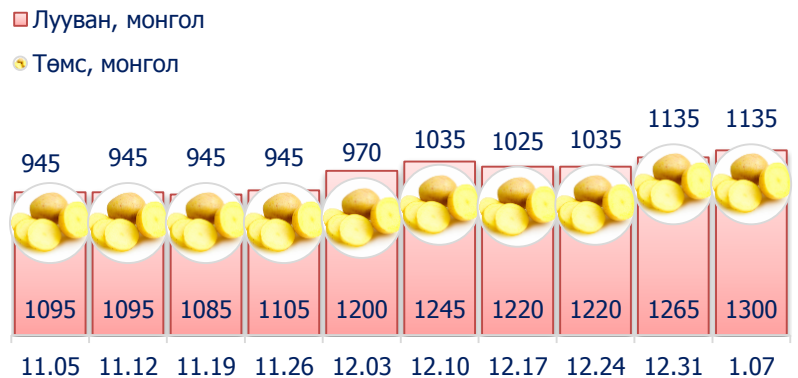


“Атар” талх хүнсний зах, дэлгүүрт 1000-1100 төгрөгийн үнэтэй байна. “Бөмбөгөр”, “Оргил” хүнсний захуудад “Атар” талхыг хамгийн хямд буюу 1000 төгрөгөөр, харин “Баянзүрх”, “Хүчит Шонхор”, “Меркури”, “Барс”, “Макс”, “Таван-Эрдэнэ” хүнсний захуудад хамгийн өндөр үнээр буюу 1100 төгрөгөөр худалдаалж байна.

Төмс, хүнсний ногоо

2015 оны 1-р сарын 1-р долоо хоногт өмнөх долоо хоногтой харьцуулахад монгол лууван 2.8 хувиар буюу 35 төгрөгөөр өсчээ.

Зураг 5. Нэг кг хүнсний ногооны дундаж үнэ, төгрөг



Хэрэглээний үнийн ажиглалтын хавсралт хүснэгт:

- Хавсралт 1. Хүнсний барааны үнийн ажиглалт, хүнсний зах, худалдааны төвөөр, 2015.01.07
- Хавсралт 2. Хүнсний барааны дундаж үнийн зэрэгцүүлэлт, 2014 оны 10, 11, 12-р сар, 2015 оны 1-р сар
- Хавсралт 3. Хүнсний барааны дундаж үнийн зэрэгцүүлэлт, 2010-2015 оны 1-р сарын 07
- Хавсралт 4. Шатахуун, түлшний үнэ, ШТС-аар, 2015.01.07
- Хавсралт 5. Шатахууны үнийн зэрэгцүүлэлт, 2014 оны 10, 11, 12-р сар, 2015 оны 1-р сарын ажиглалтаар
- Хавсралт 6. Шатахууны үнэ өөрчлөгдсөн өдөр, 2013-2014 он
- Хавсралт 7. Түлшний дундаж үнэ, худалдаж буй байршлаар, 2015.01.07

Хавсралт 1. Хүнсний барааны үнийн ажиглалт, хүнсний зах, худалдааны төвөөр, 2015.01.07

		хэмжих нэгж	Баянзүрх зах	Замбала Супер-маркет	Хүчит шонхор зах	Бөмбөгөр ХТ	Меркури зах	Барс ХТ	Таван эрдэнэ зах	Хархорин зах	Номин Супер-маркет	Макс Супер-маркет	Оргил Супер-маркет	Дундаж үнэ	
1	"Алтан тариа" гурил	дээд	кг	1200		1200	1100		1100	1300	1200	1137	1256		1185
		1-р зэрэг	кг	1000		1100	900		900	1100	1000	982	1069		1005
2	"Алтан тариа" савласан гурил	дээдийн дээд	кг	1600		1600	1500	1800	1500	1700	1600	1390	1710		1600
		дээд	кг	1200	1250	1200	1100	1500	1100	1300	1200	1219	1250	1160	1225
		1-р зэрэг	кг	1000	1070	1000	950	1300	950	1100	950	999	1050		1035
		2-р зэрэг	кг	850	910	800	750		750	850	800		910		830
3	"Алейка" дээд гурил		кг	1300		1400	1200	1500	1200	1350	1400		1285	1290	1325
4	Сүү	Сүү ХК 1л	литр	2400	2650	2400	2400	2500	2400	2500	2400	2499	2450	2410	2455
		Сүү ХК 0.5л	литр	1200	1300	1200	1200	1300	1100	1300	1200	1299	1190	1100	1215
		Задгай	литр	1400				1400			1400				1400
5	Тараг, Цөцгийтэй		литр	2100	2100	2100	2100	2300	2050	2200	2200	2400	2050	2100	2155
6	Талх	Атар	ширхэг	1100		1100	1000	1100	1100	1100	1050	1019	1100	1000	1065
		Зууван чех	ширхэг	1200	1260	1200	1100	1300	1150	1200	1100	1199	1160	1100	1180
7	Будаа	цагаан	кг	2300		2200	2200		2200	2300	2200	2769	2640		2350
		шар	кг	1800		1800	1600		1700	1900	1800		1980		1795
8	Цөцгийн тос, "Сүү" ХК		кг	2800	3050	3000	2800	3500	2800	3000	3000		2950	2860	2975
9	Ургамлын тос		1 литр	3000		3000	2900	3300	3000	3500	3000	3149		3200	3115
10	Ногоон цай, Гүрж		кг	5000		5000	4900		5000	5700	5100	5669			5195
11	Элсэн чихэр		кг	1600		1800	1500	1900	1500	1700	1800		2040		1730
12	Хонины мах	ястай*	кг	6000		5800	7000	7800	6500	8000	5800	7500	6500		6025
		цул	кг	6500		6200	8000		7500	8500	6200		7300		7170
13	Үхрийн мах	ястай*	кг	7200		7300	8500	8800	8000	8500	7400	9000	7400		7465
		цул*	кг	9000		9000	10000	11000	9500	10500	9000	11000	8600		9395
14	Адууны мах, ястай*		кг	5500		5300	6500			5400					5435
15	Ямааны мах, ястай*		кг	4800		4700	5300			4800					4735
16	Төмс, монгол		кг	1000	1490	1200	1000	1200	1000	1500	1000	1099	1000	1000	1135
17	Лууван, монгол		кг	1200	1500	1200	1200	1500	1200	1300	1200	1499	1300	1200	1300
18	Байцаа, монгол		кг	1000	1490	1200	1000	1500	1000	1500	1000	1299	1100	1500	1235
19	Манжин, монгол		кг	1500		1500	1200	2000	1500	2000	1500				1600
20	Сонгино, хятад бөөрөнхий		кг	1000	1400	1000	1000	1200	1000	1500	1000	1299	950	1500	1170
21	Алим, фүжи		кг	3500	5990	3500	4500	3500	3500	4500	3500	4899	4800	4500	4245
22	Өндөг, ОХУ		ширхэг	320	350	300	300	380	300	300	320	340	340	320	325

Тайлбар: * Махны дундаж үнийг хүнсний захуудын махны борлуулалтын хувийн жинд үндэслэн жигнэсэн дундаж аргаар тооцов.

Хавсралт 2. Хүнсний барааны дундаж үнийн зэрэгцүүлэлт, 2014 оны 10, 11, 12-р сар, 2015 оны 1-р сар

		ХЭМЖИХ НЭГЖ	14.10.29	14.11.05	14.11.12	14.11.19	14.11.26	14.12.03	14.12.10	14.12.17	14.12.24	14.12.31	15.01.07	15.01.07 14.12.31		
1	"Алтан тариа" гурил	дээд	кг	1180	1180	1185	1185	1185	1180	1180	1180	1180	1180	1185	100.4	
		1-р зэрэг	кг	1005	1005	1005	1005	1005	1005	1005	1005	1005	1005	1005	1005	100.0
2	"Алтан тариа" савласан гурил	дээдийн дээд	кг	1595	1595	1625	1625	1625	1625	1625	1625	1625	1625	1600	98.5	
		дээд	кг	1225	1225	1225	1225	1225	1225	1225	1225	1225	1225	1225	1225	100.0
		1-р зэрэг	кг	1040	1040	1040	1040	1035	1035	1035	1035	1035	1035	1035	1035	100.0
		2-р зэрэг	кг	815	815	830	830	830	830	830	830	830	830	830	830	100.0
3	"Алейка" дээд гурил		кг	1335	1335	1335	1335	1335	1335	1335	1335	1335	1335	1325	99.3	
4	Сүү	Сүү ХК 1л	литр	2345	2380	2435	2425	2435	2435	2455	2455	2455	2455	2455	100.0	
		Сүү ХК 0.5л	литр	1095	1105	1150	1175	1180	1180	1200	1215	1215	1215	1215	1215	100.0
		Задгай	литр	1365	1365	1365	1365	1400	1400	1400	1400	1400	1400	1400	1400	100.0
5	Тараг, Цөцгийтэй		литр	2155	2155	2150	2155	2155	2155	2155	2155	2155	2155	2155	100.0	
6	Талх	Атар	ширхэг	1080	1065	1065	1065	1065	1065	1065	1065	1065	1065	1065	100.0	
		Зууван чех	ширхэг	1180	1180	1180	1180	1180	1180	1180	1180	1180	1180	1180	1180	100.0
7	Будаа	цагаан	кг	2365	2365	2365	2365	2365	2365	2365	2350	2350	2350	2350	100.0	
		шар	кг	1810	1810	1810	1810	1810	1810	1810	1795	1795	1795	1795	1795	100.0
8	Цөцгийн тос, "Сүү" ХК		кг	2625	2625	2625	2625	2625	2625	2625	2575	2975	2975	2975	100.0	
9	Ургамлын тос		1 литр	3115	3115	3115	3115	3115	3115	3115	3115	3115	3115	3115	100.0	
10	Ногоон цай, Гүрж		кг	5150	5075	5075	5075	5075	5085	5195	5195	5195	5195	5195	100.0	
11	Элсэн чихэр		кг	1850	1730	1730	1730	1730	1730	1730	1730	1730	1730	1730	100.0	
12	Хонины мах	ястай*	кг	5940	5850	5940	5850	5705	6050	6030	5960	5825	5825	6025	103.4	
		цул	кг	7385	7300	7245	7215	7155	7230	7215	7170	7100	7100	7100	7170	101.0
13	Үхрийн мах	ястай*	кг	7630	7510	7525	7510	7425	7465	7465	7465	7465	7465	7465	100.0	
		цул*	кг	9585	9585	9635	9585	9270	9395	9395	9395	9395	9395	9395	9395	100.0
14	Адууны мах, ястай*		кг	5390	5390	5390	5390	5390	5435	5435	5435	5435	5435	5435	100.0	
15	Ямааны мах, ястай*		кг	5265	5015	5015	5015	4890	4810	4810	4810	4735	4735	4735	100.0	
16	Төмс, монгол		кг	945	945	945	945	945	970	1035	1025	1035	1135	1135	100.0	
17	Лууван, монгол		кг	1095	1095	1095	1085	1105	1200	1245	1220	1220	1265	1300	102.8	
18	Байцаа, монгол		кг	950	1000	1000	1000	1045	1100	1110	1115	1145	1235	1235	100.0	
19	Манжин, монгол		кг	1210	1210	1210	1210	1210	1210	1210	1210	1210	1600	1600	100.0	
20	Сонгино, хятад бөөрөнхий		кг	1170	1170	1170	1170	1170	1170	1170	1170	1170	1170	1170	100.0	
21	Алим, фүжи		кг	4035	4035	4035	4035	4035	4035	4155	4125	4245	4245	4245	100.0	
22	Өндөг, ОХУ		ширхэг	330	320	325	325	325	325	320	320	320	325	325	100.0	

Хавсралт 3. Хүнсний барааны дундаж үнийн зэрэгцүүлэлт, 2010-2015 оны 1-р сарын 07

		ХЭМЖИХ НЭГЖ	2010.01	2011.01	2012.01	2013.01	2014.01	15.01.07	2015/2014	2015/2013	2015/2012	2015/2011	2015/2010	
1	"Алтан тариа" гурил	дээд	кг	773	881	845	884	1115	1185	106.3	134.0	140.2	134.5	153.3
		1-р зэрэг	кг	659	737	696	721	770	1005	130.5	139.4	144.4	136.4	152.5
2	"Алтан тариа" савласан гурил	дээдийн дээд	кг	1016	1034	1062	1143	1530	1600	104.6	140.0	150.7	154.7	157.5
		дээд	кг	797	943	911	924	1160	1225	105.6	132.6	134.5	129.9	153.7
		1-р зэрэг	кг	681	773	757	788	790	1035	131.0	131.3	136.7	133.9	152.0
		2-р зэрэг	кг	540	597	591	594	595	830	139.5	139.7	140.4	139.0	153.7
3	"Алейка" дээд гурил		кг	764	980	905	1288	1345	1325	98.5	102.9	146.4	135.2	173.4
4	Сүү	Сүү ХК 1л	литр				1693	2045	2455	120.0	145.0			
		Сүү ХК 0.5л	литр				666	880	1215	138.1	182.4			
		Задгай	литр	1200	1200	1233	1180	1500	1400	93.3	118.6	113.5	116.7	116.7
5	Тараг, Цөцгийтэй		литр				1620	2040	2155	105.6	133.0			
6	Талх	Атар	ширхэг	610	632	650	658	840	1065	126.8	161.9	163.8	168.5	174.6
		Зууван чех	ширхэг				924	930	1180	126.9	127.7			
7	Будаа	цагаан	кг	1461	1770	1677	1725	2270	2350	103.5	136.2	140.1	132.8	160.8
		шар	кг	1086	1641	1605	1635	1575	1795	114.0	109.8	111.8	109.4	165.3
8	Цөцгийн тос, "Сүү" ХК		кг				2238	2250	2975	132.2	132.9			
9	Ургамлын тос		1 литр				2696	3115	3115	100.0	115.5			
10	Ногоон цай, Гүрж		кг				3820	4505	5195	115.3	136.0			
11	Элсэн чихэр		кг	1499	1716	1697	1729	1665	1730	103.9	100.1	101.9	100.8	115.4
12	Хонины мах	ястай*	кг				6250	6950	6025	86.7	96.4			
		цул	кг	3037	4433	5117	7000	7450	7170	96.2	102.4	140.1	161.7	236.1
13	Үхрийн мах	ястай*	кг				7085	7910	7465	94.4	105.4			
		цул*	кг				8065	9760	9395	96.3	116.5			
14	Адууны мах, ястай*		кг				5355	6390	5435	85.1	101.5			
15	Ямааны мах, ястай*		кг				4805	5510	4735	85.9	98.5			
16	Төмс, монгол		кг	842	950	973	1030	925	1135	122.7	110.2	116.6	119.5	134.8
17	Лууван, монгол		кг	814	942	944	1200	1300	1300	100.0	108.3	137.7	138.0	159.7
18	Байцаа, монгол		кг	929	1079	944	1090	1250	1235	98.8	113.3	130.8	114.5	132.9
19	Манжин, монгол		кг	871	1493	957	1075	1600	1600	100.0	148.8	167.2	107.2	183.7
20	Сонгино, хятад бөөрөнхий		кг	844	979	974	1270	1290	1170	90.7	92.1	120.1	119.5	138.6
21	Алим, фүжи		кг				3829	3610	4245	117.6	110.9			
22	Өндөг, ОХУ		ширхэг	208	258	259	268	415	325	78.3	121.3	125.5	126.0	156.3

Хавсралт 4. Шатахуун, түлшний үнэ, ШТС-аар, 2015.01.07

		хэмжих нэгж	Жаст ойл	Петровис	Магнай трейд	Сод монгол	Шунхлай	Юнигаз	дундаж үнэ
1	Аи-95	литр	1890	1890	1890	1890			1890
2	Аи-80	литр	1550	1550	1550	1550	1550		1550
3	Аи-92	литр	1660	1660	1660	1660	1660		1660
4	Мон-93	литр		1660					1660
5	Дизель түлш	литр	1790	1790	1790	1790	1790		1790
6	Газ	литр						1400	1400

Хавсралт 5. Шатахууны үнийн зэрэгцүүлэлт, 2014 оны 10, 11, 12-р сар, 2015 оны 1-р сарын ажиглалтаар

		хэмжих нэгж	14.10.29	14.11.05	14.11.12	14.11.19	14.11.26	14.12.03	14.12.10	14.12.17	14.12.24	14.12.31	15.01.07	15.01.07 14.12.31
1	Аи-95	литр	1890	1890	1890	1890	1890	1890	1890	1890	1890	1890	1890	100.0
2	Аи-80	литр	1550	1550	1550	1550	1550	1550	1550	1550	1550	1550	1550	100.0
3	Аи-92	литр	1660	1660	1660	1660	1660	1660	1660	1660	1660	1660	1660	100.0
4	Мон-93	литр	1660	1660	1660	1660	1660	1660	1660	1660	1660	1660	1660	100.0
5	Дизель түлш	литр	1790	1790	1790	1790	1790	1790	1790	1790	1790	1790	1790	100.0
6	Газ	литр	1250	1250	1250	1250	1400	1400	1400	1400	1400	1400	1400	100.0

Хавсралт 6. Шатахууны үнэ өөрчлөгдсөн өдөр, 2013-2014 он

		хэмжих нэгж	13.01.16	13.05.01	13.06.05	13.08.28	13.09.25	13.10.02	14.01.15	14.02.12	14.02.19	14.04.30	14.08.13	14.11.26
1	Аи-95	литр	1850	1850	1850	1850	1850	1850	1850	1873	1903	1890	1890	1890
2	Аи-80	литр	1580	1580	1530	1530	1550	1530	1534	1544	1556	1550	1550	1550
3	Аи-92	литр	1670	1670	1620	1620	1640	1620	1628	1646	1670	1660	1660	1660
4	Мон-93	литр		1670	1620	1620	1620	1620	1620	1620	1660	1660	1660	1660
5	Дизель түлш	литр	1800	1800	1750	1750	1770	1750	1758	1776	1800	1790	1790	1790
6	Газ	литр	1210	1210	1160	1240	1240	1240	1290	1290	1290	1290	1250	1400

Хавсралт 7. Түлшний дундаж үнэ, худалдаж буй байршлаар, 2015.01.07

			хэмжих нэгж		Чингэлтэй	Сүхбаатар	Баянгол	Баянзүрх	Сонгино хайрхан	Дундаж үнэ
1	Түлшний мод	хар мод	6-7 кг	1 шуудай	1400	1300		1000	1000	1175
		нарс	6-7 кг	1 шуудай					1000	1000
2	Нүүрс	Налайх	12-14 кг	1 шуудай	2200	2200		2000	2000	2100
		Багануур	12-14 кг	1 шуудай						
		Налайх	1000 кг	тонн				100000	100000	100000
		Багануур	1000 кг	тонн					85000	85000

Нийслэлийн Статистикийн Газар

www.ubstat.mn

2015.01.07