



## **Дүүргийн амьдрах орчин, орон сууцны нөхцөл 2013 онд**

Нийслэлийн Баянгол дүүргийн Статистикийн хэлтэс

## Агуулга

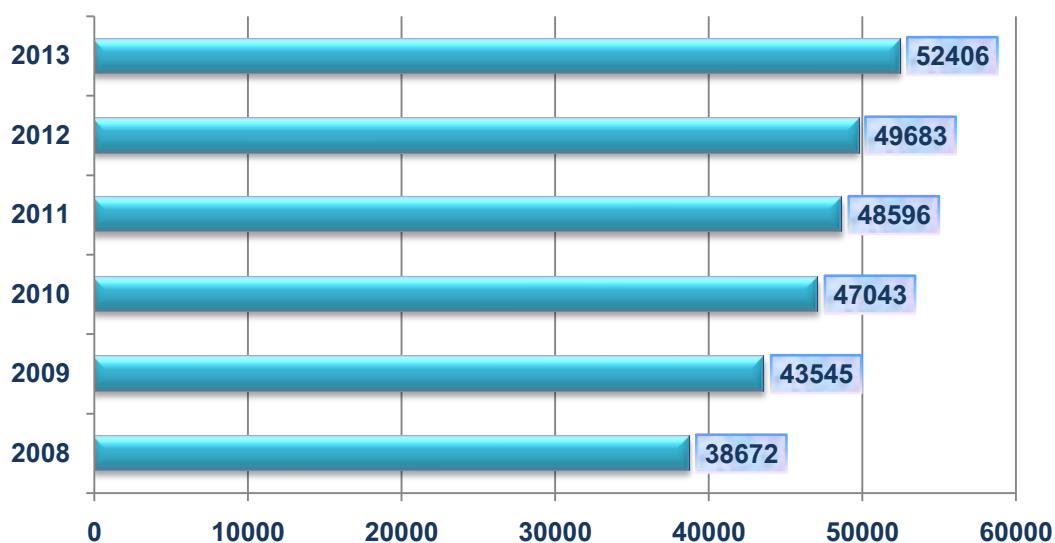
1. Дүүргийн өрхийн сууцны орчин, нөхцөл
2. Хавсралт / Баянгол дүүрэгт шинээр баригдаж буй барилга, орон сууц /

## 1. Дүүргийн өрхийн сууцны орчин, нөхцөл

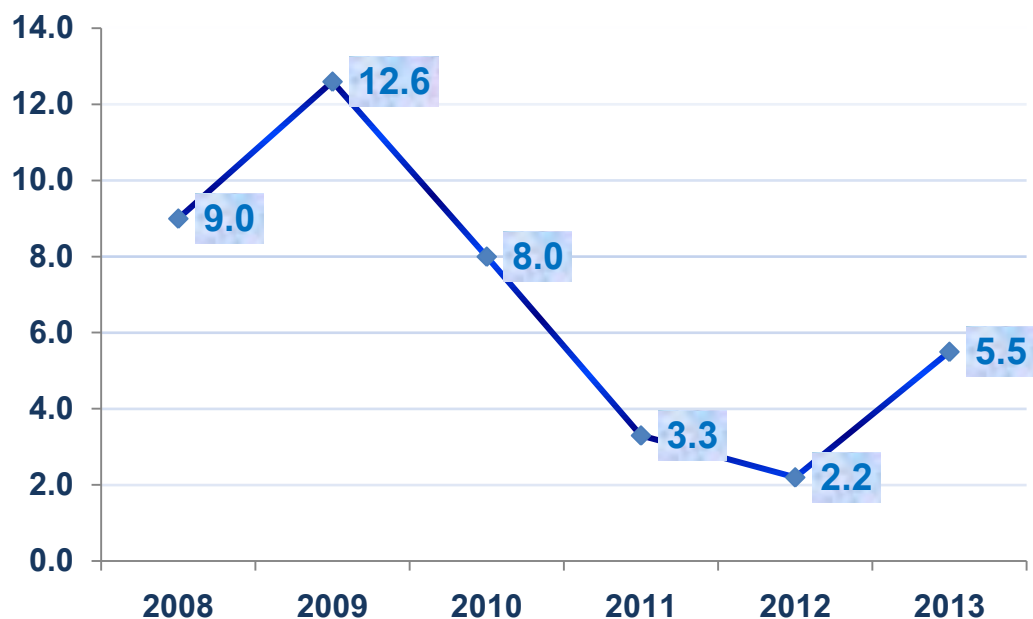
Хүснэгт 1. Дүүргийн өрх, хүн амын тоо, 2008-2013 оны жилийн эцсийн байдлаар

Үзүүлэлт	Хэмжих нэгж	2008	2009	2010	2011	2012	2013
Өрх	тоо	38672	43545	47043	48596	49683	52406
Суурин хүн ам	хүн	169278	174851	185104	192111	192614	200163

Зураг 1. Дүүргийн өрхийн тоо, 2008-2013 оны жилийн эцсийн байдлаар



Зураг 2. Дүүргийн өрхийн тооны өсөлт, 2008-2013 оны жилийн эцсийн байдлаар



2013 оны жилийн эцсийн байдлаар тус дүүрэгт 52406 өрхөд 200163 хүн оршин сууж байна. Тус дүүргийн 1-р хороонд хамгийн олон өрх буюу 5185 өрх оршин сууж байна. Харин 13-р хороонд хамгийн цөөн буюу 1098 өрх оршин сууж байна. 4000-аас дээш өрхтэй 2 хороо (1, 6-р хороо), 3000-аас дээш өрхтэй 2 хороо (4, 7-р хороо) байна.

## Хүснэгт 2. Дүүргийн өрх, хүн амын тоо, хороогоор, жил бүрийн эцэст

Хороо	ӨРХ			ХҮН АМ		
	2011	2012	2013	2011	2012	2013
<b>Суурин хүн ам</b>	<b>48596</b>	<b>49683</b>	<b>52406</b>	<b>192111</b>	<b>192614</b>	<b>200163</b>
<b>1-р хороо</b>	3825	4185	5185	14521	15643	16858
<b>2-р хороо</b>	1839	1842	1882	7844	7883	8124
<b>3-р хороо</b>	1735	1720	1728	7640	7157	7160
<b>4-р хороо</b>	3135	3296	3502	11588	12155	13283
<b>5-р хороо</b>	2340	2305	2358	8711	8265	8407
<b>6-р хороо</b>	3803	4252	4308	13839	14846	15331
<b>7-р хороо</b>	2875	2772	3032	11476	10291	11565
<b>8-р хороо</b>	2600	2659	2720	10837	11091	11303
<b>9-р хороо</b>	1621	1628	1637	6105	6119	6068
<b>10-р хороо</b>	2328	2094	2198	9042	8123	8484
<b>11-р хороо</b>	1628	1613	1718	6604	6427	6539
<b>12-р хороо</b>	2718	2678	2793	10962	10598	11312
<b>13-р хороо</b>	1080	1020	1098	4624	4202	4427
<b>14-р хороо</b>	1221	1248	1135	4760	4658	4845
<b>15-р хороо</b>	1263	1255	1256	5131	4615	4613
<b>16-р хороо</b>	1925	1872	1875	8068	7843	7809
<b>17-р хороо</b>	1945	2154	2598	7719	8370	8879
<b>18-р хороо</b>	2248	2432	2446	8905	9530	9298
<b>19-р хороо</b>	1510	1463	1484	6141	6021	6211
<b>20-р хороо</b>	1730	1963	2103	6579	7487	7825
<b>21-р хороо</b>	1792	1822	1905	7943	8084	8159
<b>22-р хороо</b>	1934	1979	1961	7375	7585	7774
<b>23-р хороо</b>	1501	1431	1484	5697	5621	5889

\*- 6 түүнээс дээш сарын хугацаанд гадаадад оршин суугаа МУ-ын харьяат иргэдийн тоо ороогүй

Өрхийн тооны өсөлт 2009 онд хамгийн өндөр түвшинд буюу 12,6 хувь хүрсэн байна. 2007-2009 онд өсөх хандлагатай байсан бол 2010-2012 онд буурч 2013 оноос өсөх хандлагатай болсон байна. 2013 онд өрхийн тооны өсөлт 5.5 хувь болсон нь өмнөх онтой харьцуулахад 3.3 пунктээр өссөн байна.

### Хүснэгт 3. Дүүргийн өрх, хүн амын тоо, сууцны төрлөөр, хороогоор

Хорооны дугаар	Хорооны		Байшин хорооллын								Гэр хорооллын					
			Нийтийн орон сууц		Сууцны тусдаа байшин		Орон гэргүй		Сууцны тусдаа байшин		Байшинд амьдардаг		Гэрт амьдардаг		Орон гэргүй	
	Өрх	Хүн ам	Өрх	Хүн ам	Өрх	Хүн ам	Өрх	Хүн ам	Өрх	Хүн ам	Өрх	Хүн ам	Өрх	Хүн ам	Өрх	Хүн ам
<b>Бүгд</b>	52406	200163	40000	150294	453	1973	2	6	155	529	6063	24369	5728	22978	5	14
<b>1</b>	5185	16858	5173	16807	12	51	0	0	0	0	0	0	0	0	0	0
<b>2</b>	1882	8124	1874	8085	8	39	0	0	0	0	0	0	0	0	0	0
<b>3</b>	1728	7160	1708	7011	12	93	0	0	0	0	3	21	5	35	0	0
<b>4</b>	3502	13283	3489	13208	9	60	0	0	0	0	0	0	4	15	0	0
<b>5</b>	2358	8407	2306	8194	49	193	0	0	0	0	0	0	3	20	0	0
<b>6</b>	4308	15331	4082	14351	226	980	0	0	0	0	0	0	0	0	0	0
<b>7</b>	3032	11565	2926	11152	64	245	0	0	0	0	30	96	12	72	0	0
<b>8</b>	2720	11303	2714	11278	4	20	0	0	0	0	0	0	2	5	0	0
<b>9</b>	1637	6068	624	2225	0	0	0	0	63	188	514	1847	436	1808	0	0
<b>10</b>	2198	8484	342	1343	0	0	0	0	0	0	877	3477	976	3653	3	11
<b>11</b>	1718	6539	261	813	0	0	0	0	22	70	851	3397	584	2259	0	0
<b>12</b>	2793	11312	2792	11307	0	0	0	0	0	0	0	0	1	5	0	0
<b>13</b>	1098	4427	1098	4427	0	0	0	0	0	0	0	0	0	0	0	0
<b>14</b>	1135	4845	1131	4826	4	19	0	0	0	0	0	0	0	0	0	0
<b>15</b>	1256	4613	1255	4610	1	3	0	0	0	0	0	0	0	0	0	0
<b>16</b>	1875	7809	204	654	0	0	0	0	38	164	1087	4705	546	2286	0	0
<b>17</b>	2598	8879	2582	8819	16	60	0	0	0	0	0	0	0	0	0	0
<b>18</b>	2446	9298	2438	9258	6	27	1	5	0	0	0	0	1	8	0	0
<b>19</b>	1484	6211	1445	6038	39	173	0	0	0	0	0	0	0	0	0	0
<b>20</b>	2103	7825	1556	5888	3	10	1	1	5	15	90	308	448	1603	0	0
<b>21</b>	1905	8159	0	0	0	0	0	0	0	0	977	4009	927	4149	1	1
<b>22</b>	1961	7774	0	0	0	0	0	0	27	92	922	3667	1012	4015	0	0
<b>23</b>	1484	5889	0	0	0	0	0	0	0	0	712	2842	771	3045	1	2

**Хүснэгт 4.** Дүүргийн өрхийн тоо, сууцны төрлөөр, 2010-2013 оны жилийн эцсийн байдлаар

Хороолол	Сууцны төрөл	2010	2011	2012	2013
Байшин хороолол	Нийтийн орон сууц	34805	36097	37410	40000
	Тусдаа тохилог орон сууц	275	471	474	453
	Орон гэргүй	0	0	1	2
Гэр хороолол	Тохилог орон сууц	93	157	142	155
	Байшин	6233	6333	5687	6063
	Монгол гэр	5637	5522	5951	5728
	Орон гэргүй	0	16	18	5

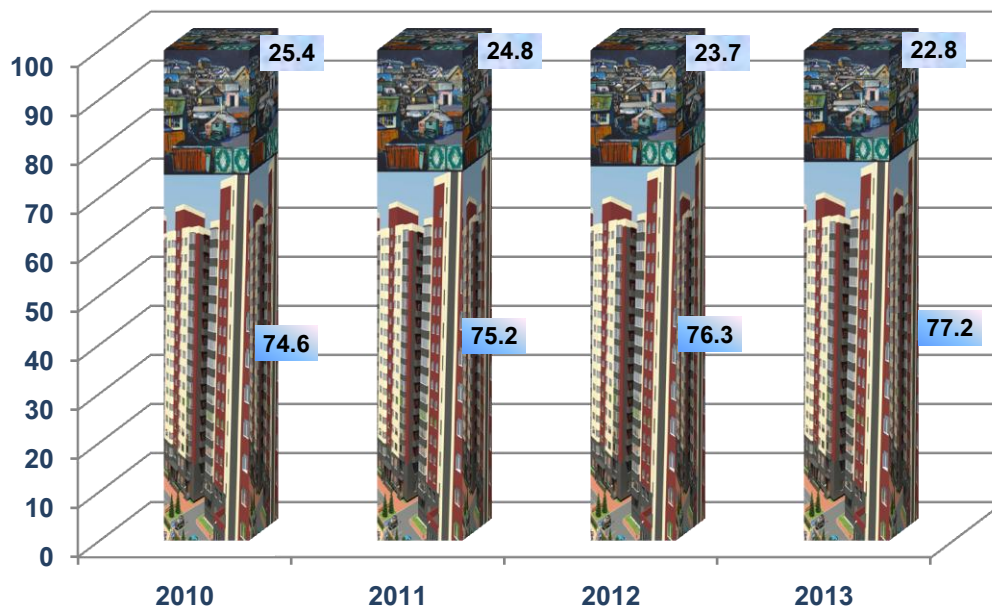
**Хүснэгт 5.** Байшин болон гэр хороололд амьдардаг өрхийн тоо, 2010-2013 оны жилийн эцсийн байдлаар

Үзүүлэлт	2010	2011	2012	2013
Байшин хороолол	35080	36568	37885	40455
Гэр хороолол	11963	12028	11798	11951

Дүүргийн хүн ам, өрхийн тоо өсч байгаатай уялдан гэр болон байшин хороололд амьдарч буй өрхийн мөн дагаж өссөөр байна.

2013 онд байшин хороололд амьдардаг өрхийн тоо 40455-д хүрсэн нь өмнөх оноос 2570 өрхөөр буюу 6,8 хувиар өсчээ. Харин гэр хороололд амьдардаг өрхийн тоо 2013 онд 11951-д хүрсэн нь өмнөх оноос 153 өрхөөр буюу 1,3 хувиар өсчээ.

**Зураг 3.** Дүүргийн байшин болон гэр хорооллын өрхийн нийт өрхөд эзлэх хувийн жин, 2010-2013 оны жилийн эцсийн байдлаар



Зураг 3-аас харахад байшин хороололд амьдардаг өрхийн эзлэх хувь жил ирэх тусам нэмэгдэж байна. Энэ нь тус дүүрэгт барилга, орон сууц шинээр ашиглалтад орж байгаа болон дүүргийн өрхийн амжиргааны түвшин сайжирсантай холбоотой юм.

**Хүснэгт 6.** Баянгол дүүрэгт ашиглалтад орсон орон сууц, 2013 оны жилийн эцсийн байдлаар

Хороо	Ашиглалтад орсон орон сууц
<b>6-р хороо</b>	Улаанбаатар паласе-ийн зүүн хойно 172 айлын орон сууцны барилга 106 байр
<b>8-р хороо</b>	Модны хоёрын дунд замын ард, Нарлаг хотхоны 23-р байр, 45а,б байр
<b>11-р хороо</b>	ЭНЭШТ-ийн чанх урд Очир хотхоны 176 айлын орон сууцны барилга
<b>21-р хороо</b>	Зүүн ард аюуш 1-1 тоот 8 айлын айлын хувийн сууц

Эх үүсвэр: Дүүргийн Статистикийн хэлтсийн жилийн эцсийн ОС-1 тайлан

Танилцуулга бэлтгэсэн:

Баянгол дүүргийн Статистикийн хэлтсийн мэргэжилтэн Х.Бадмаанямбуу

Хаяг: БГД, 4-р хороо, Замчдын гудамж,

БГД-ийн ЗДТГ, Өргөтгөл, 2 давхар, Статистикийн хэлтэс

Ажлын утас: 301637

Факс: 70121657

Вэб хуудас: [www.bgd.mn](http://www.bgd.mn), [www.ubstat.mn](http://www.ubstat.mn)

Цахим шуудан: [bayangol@nso.mn](mailto:bayangol@nso.mn)