



ТӨРИЙН ҮЙЛЧИЛГЭЭНИЙ ХҮРТЭЭМЖ

2017

НЭГ ЦОНХНЫ ҮЙЛЧИЛГЭЭ



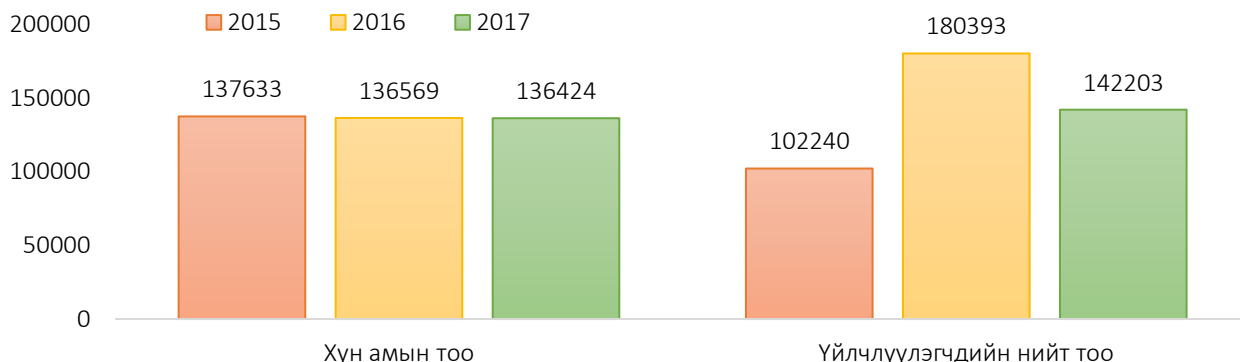
ТӨРИЙН ҮЙЛЧИЛГЭЭНИЙ ХҮРТЭЭМЖ-2017

Дүүргийн төрийн үйлчилгээний нэг цэгийн үйлчилгээнд 8 төрлийн 20 орчим албан хаагчид 64 үйлчилгээгээр иргэд, аж ахуйн нэгж байгууллагад төрийн үйлчилгээг тав тухтай, түргэн шуурхай, хүртээмжтэй үйлчилж ажиллаж байна. 2017 оны байдлаар нэг цонхоор нийт 142203 хүнээр буюу өнгөрсөн оны мөн үетэй харьцуулахад 21.1 хувиар буурсан үзүүлэлттэй байна.

Хүснэгт 1. Төрийн үйлчилгээ, оноор

Үзүүлэлт	2015	2016	2017
Хүн амын тоо	137 633	136 569	136 424
Үйлчлүүлэгчдийн нийт тоо	102 240	180 393	142 203

Зураг 1. Төрийн үйлчилгээ

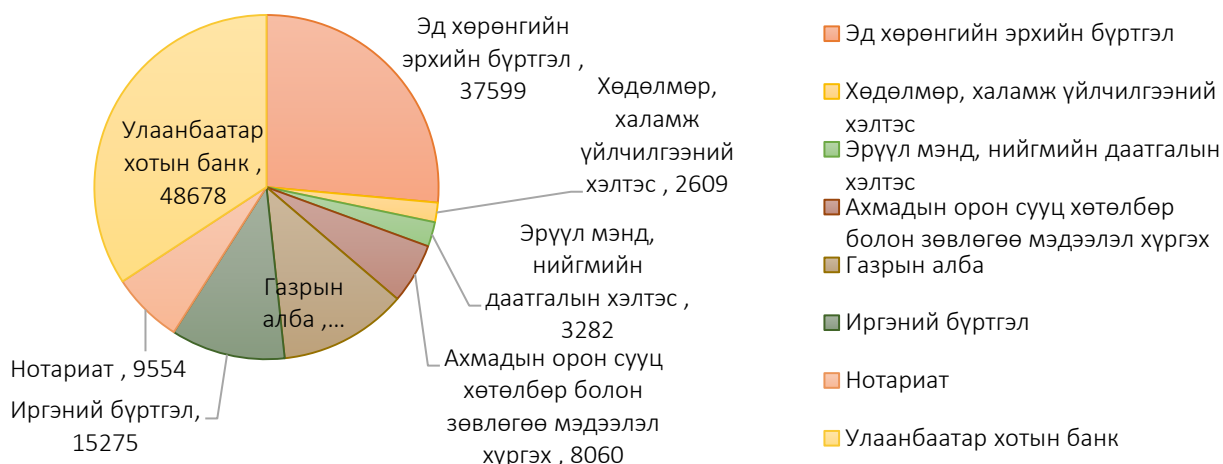


Нийт төрийн үйлчилгээ авсан иргэдийг үйлчилгээний чиглэлийн 26.5 хувийг эд хөрөнгийн эрхийн бүртгэл, 1.9 хувийг хөдөлмөр, халамж үйлчилгээ, 2.3 хувийг эрүүл мэнд, нийгмийн даатгалын үйлчилгээ, 5.7 хувийг ахмадын орон сууц хөтөлбөр болон зөвлөгөө мэдээлэл, 12.0 хувийг газрын алба, 10.7 хувийг иргэний бүртгэл, 6.7 хувийг нотариат, 34.2 хувийг банкинд тус тус үйлчлүүлсэн байна.

Хүснэгт 2. Нэг цэгийн үйлчилгээний төрөл, сараар

Үйлчилгээний чиглэл		Үйлчлүүлэгчдийн тоо, сараар											
		I	II	III	IV	V	VI	VII	VIII	IX	X	XI	XII
Бүгд	142 132	9 313	11 880	13 283	15 311	11 676	11 309	9 579	14 292	14 721	12 467	9 660	8 883
○ Эд хөрөнгийн эрхийн бүртгэл	37 599	3 352	3 892	5 520	6 346	3 526	3 534	2 705	2 763	2 155	1 504	1 201	1 101
○ Хөдөлмөр, халамж үйлчилгээний хэлтэс	2 638	188	230	293	243	308	129	0	42	297	307	309	291
○ Эрүүл мэнд, нийгмийн даатгалын хэлтэс	3 282	259	0	278	665	709	0	193	0	351	331	337	211
○ Ахмадын орон сууц хөтөлбөр болон зөвлөгөө мэдээлэл хүргэх	8 060	751	869	1 106	1 136	674	597	617	502	381	591	501	435
○ Газрын алба	17 046	748	893	923	1 579	1 537	2 075	1 132	2 464	2 090	1 550	1 254	892
○ Иргэний бүртгэл	15 275	1 074	1 184	1 034	1 478	1 201	1 095	1 093	1 647	1 718	1 217	1 268	1 266
○ Нотариат	9 554	601	809	892	554	1 135	929	439	684	1 074	954	778	705
○ Улаанбаатар хотын банк	48 678	2 340	4 003	3 237	3 310	2 586	2 950	3 400	6 190	6 655	6 013	4 012	3 982

Зураг 2. Нэг цэгийн үйлчилгээний төрлөөр



Хүснэгт 3. Эд хөрөнгийн эрхийн бүртгэл, үйлчлүүлэгчдийн тоо, сараар

Үйлчилгээний чиглэл	Нийт тоо	Үйлчлүүлэгсдийн тоо /сар тутмаар/											
		I	II	III	IV	V	VI	VII	VIII	IX	X	XI	XII
Бүгд	37 599	3 352	3 892	5 520	6 346	3 526	3 534	2 705	2 763	2 155	1 504	1 201	1 101
o Эд хөрөнгийн эрхийн бүртгэлийн мэдүүлэг хүлээн авах	19 622	1 701	2 034	2 760	3 180	1 909	1 826	1 445	1 447	1 204	886	657	573
o Мэдүүлгийн хариуг буцаан олгох	17 977	1 651	1 858	2 760	3 166	1 617	1 708	1 260	1 316	951	618	544	528

Нийт эд хөрөнгийн бүртгэлийн 52.2 хувийг эд хөрөнгийн эрхийн бүртгэлийн мэдүүлэг хүлээн авах, 47.8 хувийг мэдүүлгийн хариуг буцаан олгох эзэлж байна.

Хөдөлмөр халамж үйлчилгээний чиглэлээр нийт 2638 хүн үйлчлүүлснээс 16.0 хувийг эх хүүхдэд олгох мөнгөн тэтгэмж, 3.5 хувийг алдарт эхийн одон, 3.9 хувийг шилжилт хөдөлгөөн, 1.3 хувийг бүтэн өнчин хүүхдийн асаргааны тэтгэмж, 3.6 хувийг тэжээгчээ алдсаны тэтгэмж, 10.2 хувийг хүнс тэжээлийн тэтгэмж, 9.6 хувийг ахмад, хөгжлийн бэрхшээлтэй иргэний асаргааны тэтгэмж, 15.1 хувийг автобусны карт авах, дахин олгох, 17.0 хувийг өрхийн амьжиргааны үнэлгээ дахин судлуулах, 5.2 олон нийтийн оролцоонд түшиглэсэн төсөл, 8.9 хувийг ажил хайгч иргэн бүртгэж, 5.6 хувийг ажлын байр санал болгох, ажлын байр бүртгэх, ажил хайгч иргэн бүртгэж, ажлын байр санал болгох, ажлын байр бүртгэл эзэлж байна.

Хүснэгт 4. Хөдөлмөр, халамж үйлчилгээний үйлчлүүлэгчдийн тоо, сараар

Үйлчилгээний чиглэл	Нийт тоо	Үйлчлүүлэгчдийн тоо											
		I	II	III	IV	V	VI	VII	VIII	IX	X	XI	XII
Бүгд	2638	188	230	293	243	308	129	0	42	317	340	337	211
o Эх хүүхдэд олгох мөнгөн тэтгэмж	424	44	39	50	39	43	11	0	5	45	57	57	34
o Алдарт эхийн одон	93	3	29	4	11	14	5	0	2	15	5	4	1
o Шилжилт хөдөлгөөн	103	15	14	24	10	6	2	0	0	16	4	8	4
o Бүтэн өнчин хүүхдийн асаргааны тэтгэмж	33	2	1	1	1	2	1	0	0	9	7	6	3
o Тэжээгчээ алдсаны тэтгэмж	96	3	1	8	4	5	2	0	3	26	28	11	5
o Хүнс тэжээлийн тэтгэмж	270	22	26	34	26	28	9	0	7	11	44	35	28
o Ахмад, хөгжлийн бэрхшээлтэй иргэний асаргааны тэтгэмж	252	6	12	28	10	21	12	0	6	51	38	43	25
o Автобусны карт авах, дахин олгох	399	45	21	42	45	57	30	0	5	39	36	42	37
o Өрхийн амьжиргааны үнэлгээ дахин судлуулах	448	36	34	68	60	51	21	0	1	36	46	53	42
o Олон нийтийн оролцоонд түшиглэсэн төсөл зээл	136	0	7	2	4	11	6	0	8	44	31	14	9

○ Ажил хайгч иргэн бүртгэж, ажлын байр санал болгох, ажлын байр бүртгэх	237	0	12	17	27	37	26	0	2	12	36	52	16
○ Ажил хайгч иргэн бүртгэж, ажлын байр санал болгох, ажлын байр бүртгэх	147	12	34	15	6	33	4	0	3	13	8	12	7

Нийт эрүүл мэнд, нийгмийн даатгалын үйлчилгээний үйлчлүүлэгчдийн 1.4 хувийг эрүүл мэндийн даатгал шилжилт хөдөлгөөн, 3.5 хувийг төрөөс ЭМД-ийг хариуцах иргэдийн ЭМД дэвтэрт сунгалт хийх, 6.3 хувийг заавал даатгалд даатгуулагчдын эрүүл мэндийн дэвтрийн сунгалт, 14.9 хувийг ажилчдын нийгмийн даатгалын болон эрүүл мэндийн дэвтэр баталгаажуулах, 2.5 хувийг оюутны эрүүл мэнд төрөөс хариуцах, 3.6 хувийг ЭМД шинээр олгох, 10.0 хувийг СДД дэвтэр баталгаажуулах, 2.5 хувийг хүүхдээ асарч байгаа эхийн ЭМД баталгаажуулах, 22.3 сурталчилгааны материал тараах, 33.0 хувийг нийгмийн даатгалын тухай хуулиар зөвлөгөө өгөх

Хүснэгт 5. Эрүүл мэнд, нийгмийн даатгалын үйлчилгээний үйлчлүүлэгчдийн тоо, сараар

Үйлчилгээний чиглэл	Нийт тоо	Үйлчлүүлэгчдийн тоо											
		I	II	III	IV	V	VI	VII	VIII	IX	X	XI	XII
Бүгд	3282	259	-	278	665	709	-	193	-	351	307	309	211
○ Эрүүл мэндийн даатгал шилжилт хөдөлгөөн	46	14	-	5	5	5	-	-	-	3	1	7	6
○ Төрөөс ЭМД-ийг хариуцах иргэдийн ЭМД дэвтэрт сунгалт хийх	116	20	-	16	15	25	-	5	-	9	5	14	7
○ Заавал даатгалд даатгуулагчдын эрүүл мэндийн дэвтрийн сунгалт	208	59	-	21	30	34	-	6	-	17	14	17	10
○ Ажилчдын нийгмийн даатгалын болон эрүүл мэндийн дэвтэр баталгаажуулах	489	36	-	40	135	158	-	42	-	39	5	13	21
○ Оюутны эрүүл мэнд төрөөс хариуцах	81	16	-	3	13	20	-	2	-	5	6	9	7
○ ЭМД шинээр олгох	121	26	-	12	11	23	-	1	-	4	11	13	20
○ СДД дэвтэр баталгаажуулах	329	10	-	36	121	41	-	16	-	41	23	18	23
○ Хүүхдээ асарч байгаа эхийн ЭМД баталгаажуулах	82	0	-	10	15	13	-	7	-	10	9	12	6
○ Сурталчилгааны материал тараах	732	0	-	60	139	155	-	51	-	90	97	98	42
○ Нийгмийн даатгалын тухай хуулиар зөвлөгөө өгөх	1078	78	-	75	181	235	-	63	-	133	136	108	69

2 дугаар сард СХД-ийн ЭМНЭД шалгалтын ажлын хэсэгт ажилласан, 6 дугаар сард ээлжийн амралттай, 8 дугаар сард Буян ХХК дотоод ажлаар ажилласан.

Хүснэгт 6. Ахмадын орон сууц хөтөлбөр болон мэдээлэл үйлчилгээний үйлчлүүлэгчдийн тоо, сараар

Үйлчилгээний чиглэл	Нийт тоо	Үйлчлүүлэгчдийн тоо											
		I	II	III	IV	V	VI	VII	VIII	IX	X	XI	XII
Бүгд	8 060	751	869	1 106	1 136	674	597	617	502	381	491	501	435
○ Түрээсийн орон сууцны материал хүлээн авах	49	5	5	4	2	4	5	0	0	6	3	5	10
○ НЦҮ –ний талаар зөвлөгөө мэдээлэл хүргэх	8 011	746	864	1 102	1 134	670	592	617	502	375	488	496	425

Хүснэгт 7.Газрын албаны үйлчилгээний үйлчлүүлэгчдийн тоо, сараар

Үйлчилгээний чиглэл	Нийт тоо	Үйлчлүүлэгчдийн тоо											
		I	II	III	IV	V	VI	VII	VIII	IX	X	XI	XII
Бүгд	17 046	748	893	923	1 579	1 537	2 075	1 132	2 464	2 090	1 559	1 254	892
o Газрын төлбөрийн лавлагаа мэдээлэл	7 814	375	433	445	767	728	916	513	1 126	1 110	757	343	301
o Газар өмчлөл болон бүртгэл мэдээлэл	9 232	373	460	478	812	809	1 159	619	1 338	980	802	911	591

Хүснэгт 8. Иргэний бүртгэлийн үйлчлүүлэгчдийн тоо, сараар

Үйлчилгээний чиглэл	Нийт тоо	Үйлчлүүлэгчдийн тоо											
		I	II	III	IV	V	VI	VII	VIII	IX	X	XI	XII
Бүгд	15 275	1 074	1 184	1 034	1 478	1 201	1 095	1 093	1 647	1 718	1 217	1 268	1 266
o Шинэ төрөлтийн бүртгэл	939	89	63	95	71	64	82	85	116	115	51	58	50
o Гадаад паспортын сунгалт	1 335	43	67	99	151	120	135	113	46	93	154	154	160
o Эцэг тогтоосны бүртгэл	478	26	36	60	39	37	28	36	72	54	30	31	29
o Гэрлэлтийн бүртгэл	373	32	57	3	44	24	20	22	46	47	24	23	31
o Гэрлэлт цуцлалт	205	16	29	11	27	13	6	5	17	15	19	20	27
o Гэрлэлтийн баталгааны дахин олголт	61	10	10	0	9	1	3	4	6	6	4	5	3
o Үрчлэлтийн бүртгэл	80	4	8	0	9	10	7	8	11	3	7	7	6
o Овог эцэг /эх/-ийн нэр, нэр өөрчилсний бүртгэл	218	14	20	13	19	13	17	8	34	17	19	21	23
o Төрсний гэрчилгээний дахин олголтын бүртгэл	713	49	108	10	70	32	44	42	139	85	46	48	40
o Иргэний цахим үнэмлэхийн бүртгэл	10 873	787	786	743	1039	887	753	770	1160	1283	863	901	897

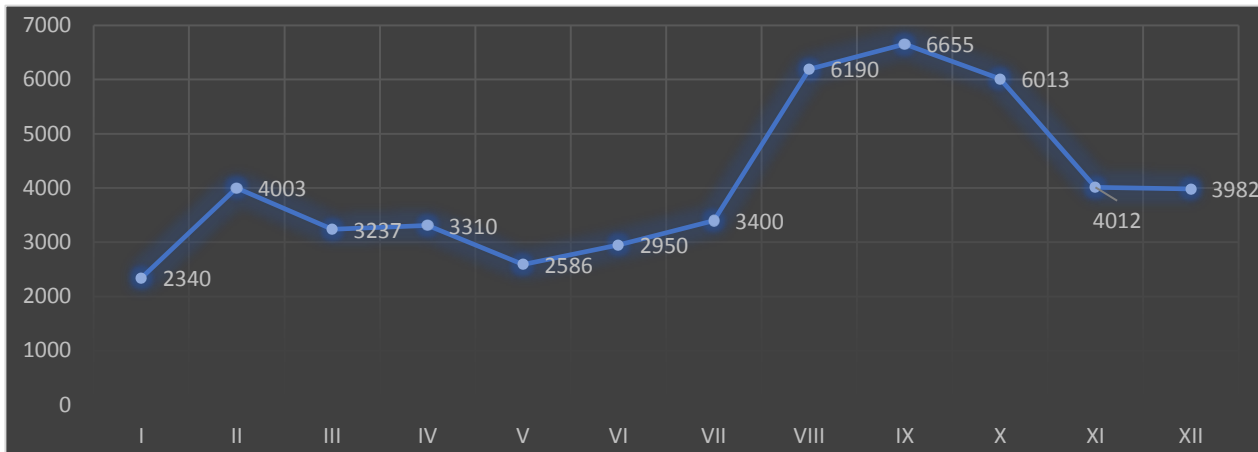
Хүснэгт 9. Нотариатаар үйлчлүүлэгчдийн тоо, сараар

Үйлчилгээний чиглэл	Нийт тоо	Үйлчлүүлэгчдийн тоо											
		I	II	III	IV	V	VI	VII	VIII	IX	X	XI	XII
Бүгд	9 554	601	809	892	554	1 135	929	439	684	1 074	954	778	705
o Гэрээ	3 398	78	259	333	90	396	329	212	230	335	377	359	308
o Гарын үсэг баталгаажуулах	884	66	75	73	29	76	93	34	63	118	85	106	66
o Хуулбар гэрчлэх	1 017	76	76	58	106	116	184	31	49	94	91	59	77
o Итгэмжлэл хийх	746	51	66	38	13	92	69	37	31	61	76	102	110
o Өв залгамжлал	72	6	4	3	4	2	4	5	18	9	8	8	3
o Хуулийн зөвлөгөө, бичиг баримт хуулбарлах	3 437	324	329	387	312	453	250	120	293	457	317	144	141

Хүснэгт 10. Улаанбаатар хотын банкаар үйлчлүүлэгчдийн тоо, сараар

Үйлчилгээний чиглэл	Нийт тоо	Үйлчлүүлэгчдийн тоо											
		I	II	III	IV	V	VI	VII	VIII	IX	X	XI	XII
Банкны бүх төрлийн үйлчилгээ	48 678	2 340	4 003	3 237	3 310	2 586	2 950	3 400	6 190	6 655	6 013	4 012	3 982

Хүснэгт Улаанбаатар хотын банкаар үйлчлүүлэгчдийн тоо, сараар





ТӨРИЙН ҮЙЛЧИЛГЭЭНИЙ Статист.тк ҮЗҮҮЛЭЛТ -2017



ДҮҮРГИЙН НЭГ ЦОНХНЫ ҮЙЛЧИЛГЭЭНИЙ ТАНХИМААР ҮЗҮҮЛЖ БҮЙ ТӨРИЙН ҮЙЛЧИЛГЭЭ



- 8** ТӨРЛИЙН
- 64** ҮЙЛЧИЛГЭЭГ
- 20** ГАРУЙ АЛБАН ХААГЧ
- 142203** ИРГЭНД ҮЙЛЧИЛГЭЭ ҮЗҮҮЛЛЭЭ



142203
ИРГЭНИЙ АВСАН ҮЙЛЧИЛГЭЭНИЙ ТӨРӨЛ (ЭЗЛЭХ %)

- 01 **БАНК** 34.2%
- 02 **ЭД ХӨРӨНГӨ ЭРХИЙН БҮРТГЭЛ** 26.5%
- 03 **ГАЗРЫН АЛБА** 12.0%
- 04 **ИРГЭНИЙ БҮРТГЭЛ** 10.7%
- 05 **НОТАРИАТ** 6.7%
- 06 **ЗӨВЛӨГӨӨ, МЭДЭЭЛЭЛ** 5.7%
- 07 **ЭРҮҮЛ МЭНД, НИЙГМИЙН ДААТГАЛ** 5.7%
- 08 **ХӨДӨЛМӨР, ХАЛАМЖ** 1.9%

СТАТИСТИКИЙН ХЭЛТЭС
УТАС: 70107088, 70107098
И-МЭЙЛ: Sukhbaatar_dist@mso.mn

СТАТИСТИК МЭДЭЭЛЛИЙН НЭГДСЭН САН: [WWW.1212.MN](http://www.1212.mn)



ЗДТГ, 204 тоот *Governor's office8 Room-204*
Утас: 7014-7098 *Phone: 7014-7098*
Имайл: Sukhbaatar_dist@nso.mn *E-mail: Sukhbaatar_dist@nso.mn*
Веб: www.nso.mn *Web: www.nso.mn*
Бэлтгэсэн: Мэргэжилтэн *Off-print: Specialist*
Ц.БАЯРЦЭЦЭГ *TS.BAYARTSETSEG*